



MINERA FRISCO

Reporte de Resultados 1T 2024

Abril 2024

Resumen 1T 2024



Millones de pesos

VENTAS



\$2,246

-20%
respecto 1T23

+5%
respecto 4T24

DEUDA



\$18,938

-3%
respecto 1T23

EBITDA



+12% **\$809**
respecto 1T23

MARGEN EBITDA

36%
1T 2024

Oro (Oz)

17,848
1T 2024

Plata (Oz)

1,277,928
1T 2024

Plomo (Tn)

3,243
1T 2024

Zinc (Tn)

10,649
1T 2024

Cobre (Tn)

5,796
1T 2024

**INDICE PRODUCCIÓN
FRISCO**

0.88
Cayó -12% respecto al
1T 2023

Tonelaje Procesado


▼ -20%
respecto 1T 2023.

Tayahua


▲ 10%
respecto 4T 2023


Concheño


▲ +9%
respecto 1T 2023



Producción Oro (Oz)



 **+13%**
respecto 1T 2023.


 **+7%**
respecto 4T 2023.

Tayahua

 **+5%**
respecto 1T 2023

 **+36%**
respecto 4T 2023

Concheño


 **+50%**
respecto 1T 2023

 **+13%**
respecto 4T 2023



Producción Plata (Oz)

 **+25%**
respecto 1T 2023.

 **-7%**
respecto 4T 2023.

El Coronel


 **+2%**
respecto 4T 2023

Asientos

 **+88%**
respecto 1T 2023

Concheño

 **+117%**
respecto 1T 2023

 **+4%**
respecto 4T 2023




Producción Cobre (Tn)

▼ -26%
respecto 1T 2023.

▲ +15%
respecto 4T 2023.

Tayahua

▲ +19%
respecto 4T 2023



Producción Plomo (Tn)



▼ -9%
respecto 1T 2023.

▼ -17%
respecto 4T 2023.

▲ +52%
Asientos
respecto 1T 2023



Producción Zinc (Tn)



▼ **-6%**
respecto 1T 2023.

Tayahua

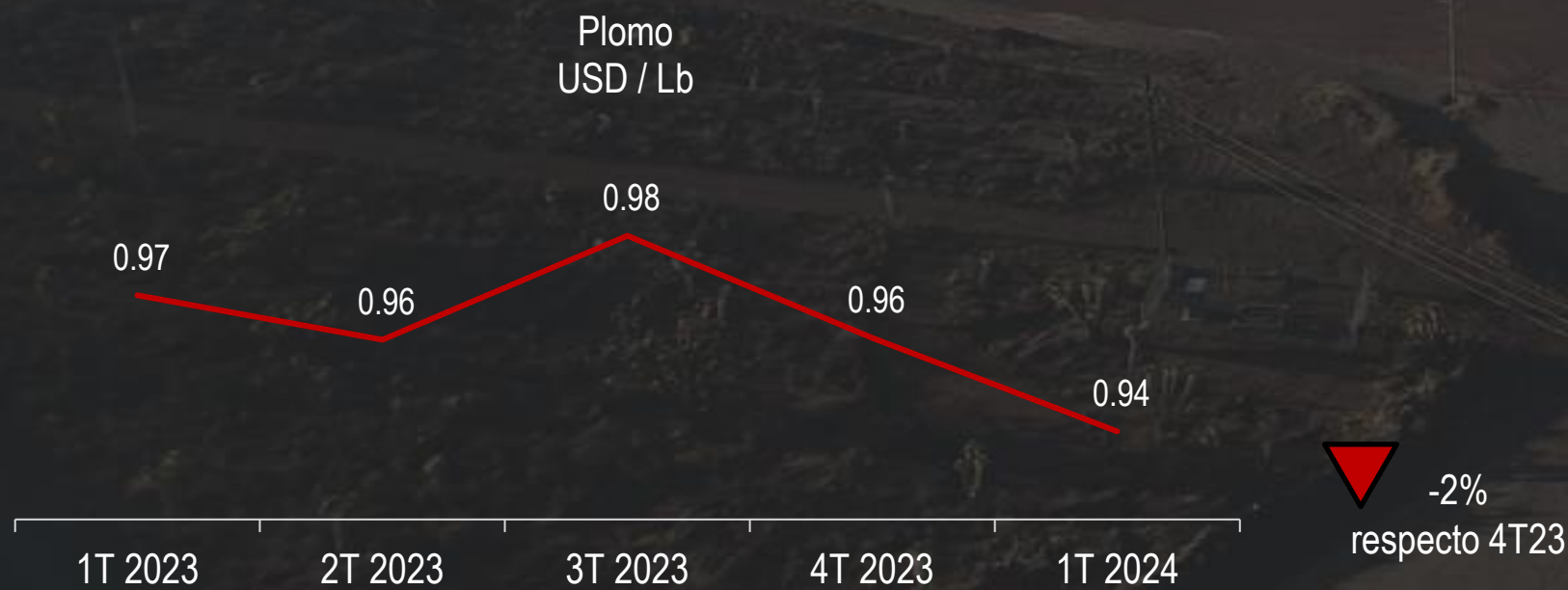
▲ **+6%**
respecto 1T 2023.

▲ **+13%**
respecto 4T 2023

Información Financiera



Precios Metales



Ventas

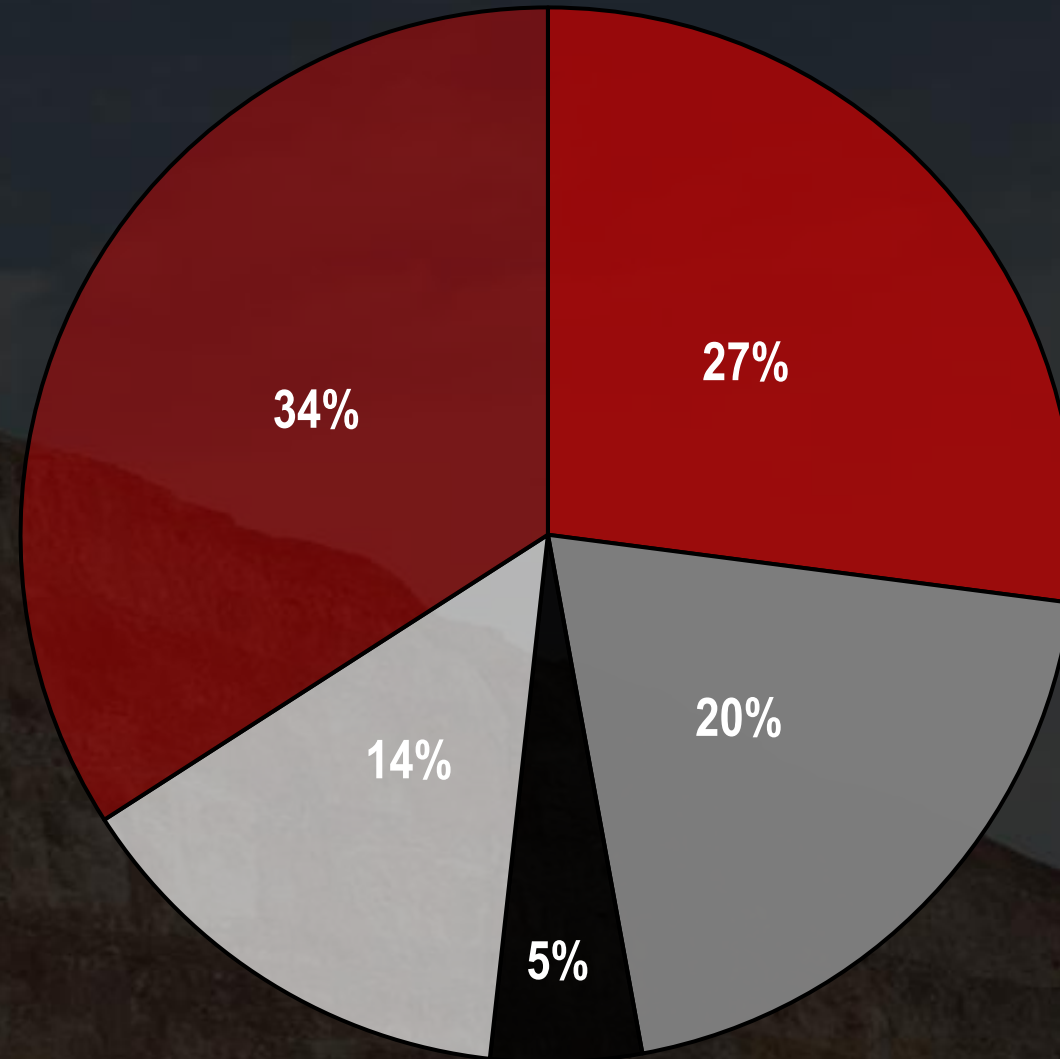


Millones de pesos

-20%
respecto 1T 2023

+5%
respecto 4T 2023

+24%
Cobre respecto 4T23




- Oro
- Plata
- Plomo
- Zinc
- Cobre

+13%
Oro respecto 1T23

+9%
Oro respecto 4T23

+21%
Plata respecto 1T23



EBITDA

Millones de pesos




MARGEN EBITDA

36%
1T 2024

+12%
respecto 1T 2023

+30%
respecto 4T 2023

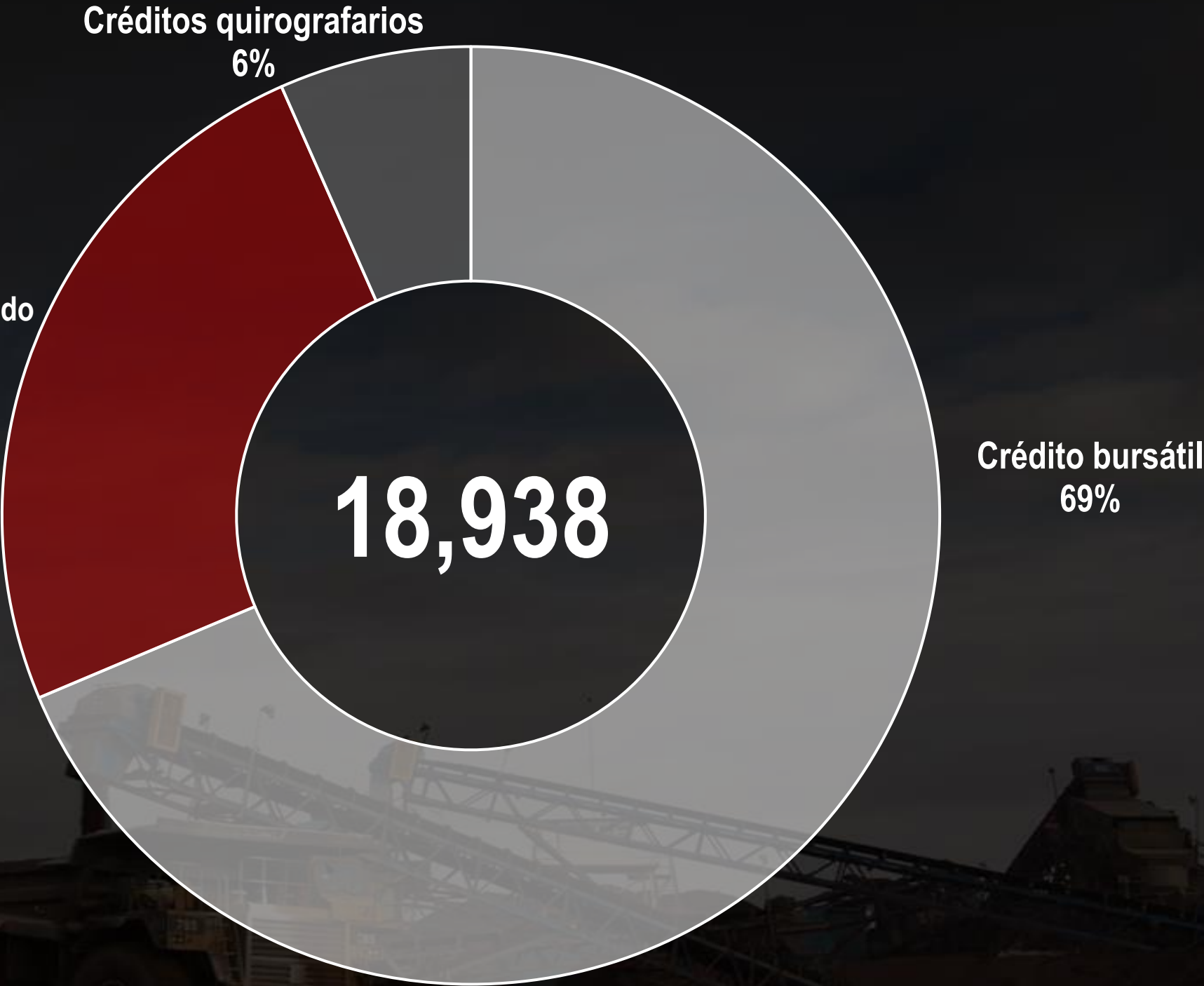


Deuda Financiera

Millones de pesos

▼ **-3%**
Respecto 1T 2023

▼ **0.2%**
Respecto 4T 2023



La relación Deuda Neta / EBITDA en los UDM al cierre del 1T24 se ubicó en 9x.

¡GRACIAS!

Andrés Javier García Zetina

- +52 (55) 2122 2606
- a.garciaz@minerafrisco.com.mx

Javier Galicia Sánchez

- s.galicias@minerafrisco.com.mx

