

[411000-AR] Datos generales - Reporte Anual

Reporte Anual:	Anexo N
Oferta pública restringida:	No
Tipo de instrumento:	Acciones,Deuda LP,Deuda CP
Emisora extranjera:	No
Mencionar si cuenta o no con aval u otra garantía, especificar la Razón o Denominación Social:	No aplica
En su caso, detallar la dependencia parcial o total:	No



MINERA FRISCO, S. A. B. DE C. V.

AV. PASEO DE LAS PALMAS NO. 781, PISO 1, COL. LOMAS DE CHAPULTEPEC, III SECCIÓN,
ALCALDÍA MIGUEL HIDALGO, C.P. 11000, CIUDAD DE MÉXICO

Serie [Eje]	serie
Especificación de las características de los títulos en circulación [Sinopsis]	
Clase	ordinarias
Serie	A-1 y A-2
Tipo	Nominativas, sin expresión de valor nominal, correspondientes al total del capital suscrito y pagado en circulación (capital social fijo y variable)
Número de acciones	6,045,382,864
Bolsas donde están registrados	Bolsa Mexicana de Valores (BMV) y Bolsa Institucional de Valores (BIVA)
Clave de pizarra de mercado origen	MFRISCO
Tipo de operación	
Observaciones	

Clave de cotización:

MFRISCO

La mención de que los valores de la emisora se encuentran inscritos en el Registro:

Los títulos se encuentran inscritos en el Registro Nacional de Valores

Leyenda artículo 86 de la LMV:

La inscripción en el Registro Nacional de Valores no implica certificación sobre la bondad de los valores, solvencia de la emisora o sobre la exactitud o veracidad de la información contenida en este Reporte anual, ni convalida los actos que, en su caso, hubieren sido realizados en contravención de las leyes.

Leyenda Reporte Anual CUE:

Reporte anual que se presenta de acuerdo con las disposiciones de carácter general aplicables a las emisoras de valores y a otros participantes del mercado

Periodo que se presenta:

2020-12-31

Serie [Eje]	serie
Características de los títulos de deuda [Sinopsis]	
Serie de deuda	MFRISCO 18
Fecha de emisión	2018-08-17
Fecha de vencimiento	2022-08-12
Plazo de la emisión en años	1,456 (MIL CUATROCIENTOS CINCUENTA Y SEIS) días, equivalentes a aproximadamente 4 años.
Intereses / Rendimiento procedimiento del cálculo	<p>A partir de su Fecha de Emisión, y en tanto no sean amortizados en su totalidad, los Certificados Bursátiles generarán un interés bruto anual sobre su valor nominal</p> <p>La tasa de interés bruto anual, se calculará mediante la adición de 1.50 (UNO PUNTO CINCUENTA) puntos porcentuales, a la tasa de interés interbancaria de equilibrio ("TIIE" o "Tasa de Interés de Referencia") a plazo de hasta 29 (VEINTINUEVE) días (o la que sustituya a ésta), capitalizada o en su caso, equivalente al número de días naturales efectivamente transcurridos en cada Período de Intereses hasta la Fecha de Pago de intereses correspondiente, que sea dada a conocer por el Banco de México.</p> <p>Para determinar el monto de los intereses a pagar en cada Período de Intereses, el Representante Común utilizará la siguiente fórmula:</p>

	$I = VN \left[\frac{TB}{36000} \times NDE \right]$ <p>En donde: I = Interés Bruto del periodo de intereses que corresponda. VN = Valor Nominal total de los Certificados Bursátiles en circulación. TB = Tasa de interés Bruto Anual. NDE = Número de días efectivamente transcurridos hasta la fecha de pago de intereses correspondiente.</p> <p>El interés que causarán los Certificados Bursátiles se computará a partir de su Fecha de Emisión, o al inicio de cada Período de Intereses, según corresponda y los cálculos para determinar las tasas y el monto de los intereses a pagar deberán comprender los días naturales efectivamente transcurridos en el Período de Intereses hasta la Fecha de Pago de intereses correspondiente. Los cálculos se efectuarán cerrándose a centésimas. Iniciado cada Período de Intereses la Tasa de Interés Bruto Anual de cada período no sufrirá cambios durante el mismo. En los términos del artículo 282 de la LMV, la Emisora estipula que el Título que ampara el monto total de la Emisión no lleva cupones adheridos, haciendo las veces de éstos y para todos los efectos legales, las constancias que el propio INDEVAL expida para tal efecto. La amortización de los Certificados Bursátiles se efectuará contra la entrega del Título.</p>
Lugar, periodicidad y forma de pago de intereses / Redimientos periodicidad en el pago de intereses / rendimientos	Los intereses ordinarios que devenguen los Certificados Bursátiles se pagarán mediante transferencia electrónica de fondos, a través de INDEVAL, cuyas oficinas se encuentran ubicadas en Avenida Paseo de la Reforma No. 255 3er. Piso, Col. Cuauhtémoc, C.P. 06500 Ciudad de México, se liquidarán cada 28 días en las fechas señaladas en el calendario de pago de intereses que aparece en el título de la emisión, o si cualquiera de dichas fechas de pago fuere un día inhábil, el pago se realizará el siguiente día hábil, calculándose en todo caso, el monto de intereses correspondiente por los días naturales efectivamente transcurridos en cada periodo hasta la fecha de pago de intereses correspondiente.
Lugar y forma de pago de intereses o rendimientos y principal	El principal e intereses ordinarios de los Certificados Bursátiles se pagarán de conformidad con lo previsto en el Título, mediante transferencia electrónica de fondos, a través de INDEVAL, cuyas oficinas se encuentran ubicadas en Avenida Paseo de la Reforma No. 255 3er. Piso, Col. Cuauhtémoc, Del. Cuauhtémoc, C.P. 06500 Ciudad de México, contra entrega del Título o las constancias que para tales efectos expida INDEVAL y se pagará vía Casa de Bolsa (según contrato de intermediación bursátil) en forma electrónica al INDEVAL.
Subordinación de los títulos, en su caso	No aplica.
Amortización y amortización anticipada / vencimiento anticipado, en su caso	Los Certificados Bursátiles serán amortizados en un solo pago en la Fecha de Vencimiento de la Emisión contra la entrega del presente Título correspondiente o las constancias que INDEVAL expida para tal efecto. La Emisora tendrá el derecho de amortizar de manera anticipada total los Certificados Bursátiles, antes de la Fecha de Vencimiento en cualquier Fecha de Pago de los intereses de la Emisión, a un precio por Certificado Bursátil igual a lo que sea mayor entre: (a) el valor nominal de los Certificados Bursátiles, o (b) el "precio limpio" calculado mediante el promedio aritmético de los últimos 30 (TREINTA) días previos a la fecha de notificación de la amortización anticipada, proporcionado por el Proveedor Integral de Precios, S.A. de C.V. (PIP) y Valuación Operativa y Referencias de Mercado, S.A. de C.V. (VALMER). La fuente pública en la que los inversionistas podrán verificar los precios proporcionados por Proveedor Integral de Precios, S.A. de C.V. y Valuación Operativa y Referencias de Mercado, S.A. de C.V., son www.piplatam.com y www.valmer.com.mx respectivamente. La amortización anticipada se llevará a cabo conforme al precio establecido en el párrafo anterior, más los intereses devengados y no pagados respecto de los Certificados Bursátiles a la fecha de amortización anticipada y cualesquiera otras sumas adeudadas respecto de los Certificados Bursátiles, si las hubiere.
Garantía, en su caso	Los Certificados Bursátiles objeto de esta emisión son quirografarios y, por lo tanto, no contarán con garantía específica.
Fiduciario, en su caso	No aplica.
Calificación de valores [Sinopsis]	
Fitch México S.A. de C.V. [Miembro]	
Calificación	Fitch Mexico, S.A. de C.V. "BBB + (MEX)"
Significado de la calificación	Las calificaciones nacionales 'BBB' indican un nivel de riesgo de incumplimiento moderado en relación con otros emisores u obligaciones en el mismo país o con la misma unión monetaria.
HR Ratings de México, S.A. de C.V. [Miembro]	
Calificación	
Significado de la calificación	
Moodys de México S.A. de C.V. [Miembro]	
Calificación	HR Ratings de Mexico, S.A. de C.V. " HR BBB +"
Significado de la calificación	El emisor o emisión con esta calificación ofrece moderada seguridad para el pago oportuno de obligaciones de deuda. Mantiene moderado riesgo crediticio, con debilidad en la capacidad de pago ante cambios económicos adversos.

Standard and Poors, S.A. de C.V. [Miembro]	
Calificación	
Significado de la calificación	
Verum, Calificadora de Valores, S.A.P.I. de C.V. [Miembro]	
Calificación	
Significado de la calificación	
A.M. Best América Latina, S.A. de C.V. [Miembro]	
Calificación	
Significado de la calificación	
DBRS Ratings México, S.A. de C.V. [Miembro]	
Calificación	
Significado de la calificación	
Otro [Miembro]	
Calificación	
Significado de la calificación	
Nombre	
Representante común	Monex Casa de Bolsa, S.A. de C.V., Monex Grupo Financiero
Depositario	S.D. Ineval Institución para el Depósito de Valores, S.A. de C.V.
Régimen fiscal	Para personas físicas y personas morales residentes en México conforme al artículo 54, 135 y demás aplicables de la LISR y el artículo 21 de la ley de Ingresos de la Federación
Observaciones	La tasa de retención aplicable respecto a los intereses pagados se encuentra sujeta a: i) Para personas físicas y personas morales residentes en México para efectos fiscales, se encuentra sujeta a los artículos 54, 135 y demás aplicables de la Ley del impuesto sobre la renta vigente y el artículo 21 de la Ley de ingresos de la Federación, es decir a la tasa del 0.46% anual sobre el monto del capital que de lugar al pago de intereses; ii) Para personas físicas y morales residentes en el extranjero, la tasa de retención aplicable respecto a los intereses pagados sobre los certificados bursátiles, se encuentra sujeta a lo provisto en los artículos 153 y 166 de la LISR vigente y dependerá del beneficiario efectivo de los intereses. El régimen fiscal vigente podrá modificarse a lo largo de la vigencia de la emisión.

Política que seguirá la emisora en la toma de decisiones relativas a cambios de control durante la vigencia de la emisión:

La Emisora no tiene definida ni establecida política alguna en la toma de decisiones relativas a cambios de control durante la vigencia de la emisión.

Política que seguirá la emisora en la toma de decisiones respecto de estructuras corporativas:

La Emisora no tiene definida ni establecida política alguna en la toma de decisiones respecto de reestructuras corporativas, incluyendo adquisiciones, fusiones y escisiones durante la vigencia de la emisión.

Política que seguirá la emisora en la toma de decisiones sobre la venta o constitución de gravámenes sobre activos esenciales:

La Emisora no tiene definida ni establecida política alguna en la toma de decisiones sobre venta o constitución de gravámenes sobre activos esenciales.

Índice

[411000-AR] Datos generales - Reporte Anual	1
[412000-N] Portada reporte anual.....	2
[413000-N] Información general	8
Glosario de términos y definiciones:.....	8
Resumen ejecutivo:.....	11
Factores de riesgo:.....	14
Otros Valores:	19
Cambios significativos a los derechos de valores inscritos en el registro:	20
Destino de los fondos, en su caso:.....	20
Documentos de carácter público:.....	20
[417000-N] La emisora.....	21
Historia y desarrollo de la emisora:.....	21
Descripción del negocio:	24
Actividad Principal:	24
Canales de distribución:	25
Patentes, licencias, marcas y otros contratos:.....	25
Principales clientes:.....	26
Legislación aplicable y situación tributaria:.....	27
Recursos humanos:	28
Desempeño ambiental:.....	28
Información de mercado:.....	32
Estructura corporativa:.....	33
Descripción de los principales activos:.....	34
Procesos judiciales, administrativos o arbitrales:	36
Acciones representativas del capital social:	37
Dividendos:.....	38

[424000-N] Información financiera	39
Información financiera por línea de negocio, zona geográfica y ventas de exportación:	41
Informe de créditos relevantes:	42
Comentarios y análisis de la administración sobre los resultados de operación y situación financiera de la emisora:	44
Resultados de la operación:	45
Situación financiera, liquidez y recursos de capital:	51
Control Interno:	54
Estimaciones, provisiones o reservas contables críticas:	54
[427000-N] Administración	57
Auditores externos de la administración:	57
Operaciones con personas relacionadas y conflictos de interés:	57
Información adicional administradores y accionistas:	58
Estatutos sociales y otros convenios:	67
[429000-N] Mercado de capitales.....	83
Estructura accionaria:	83
Comportamiento de la acción en el mercado de valores:	83
[432000-N] Anexos	89

[413000-N] Información general

Glosario de términos y definiciones:

Para los efectos del presente Reporte Anual, los siguientes términos tendrán el significado que se les atribuye, en forma singular y plural:

\$, Pesos, \$... Pesos o \$... M.N.	Significa la moneda de curso legal en México.
ADRs	Significa <i>American Depositary Receipts</i> (por sus siglas en inglés), que son títulos cotizados en el mercado OTC, cuyos activos subyacentes son acciones representativas del capital social de la Compañía.
AMX	Significa América Móvil, S.A.B. de C.V.
Arrendamientos Corporativos MF y Servicios	Significa Arrendamientos y Servicios Corporativos MF, S.A. de C.V.
Banco Inbursa	Significa Banco Inbursa, S.A., Institución de Banca Múltiple, Grupo Financiero Inbursa.
BIVA	Significa la Bolsa Institucional de Valores, S.A. de C.V.
Bolsa o BMV	Significa la Bolsa Mexicana de Valores, S.A.B. de C.V.
Circular Única de Emisoras	Significa las “Disposiciones de carácter general aplicables a las emisoras de valores y a otros participantes del mercado de valores” publicadas en el Diario Oficial de la Federación el 19 de marzo de 2003, según las mismas hayan sido modificadas o se modifiquen de tiempo en tiempo.
CNBV	Significa la Comisión Nacional Bancaria y de Valores.
Compañía, Emisora, Minera Frisco o Frisco	Significa Minera Frisco, S.A.B. de C.V. y, cuando el contexto así lo requiera, conjuntamente con sus subsidiarias.
Compañía Internacional Minera	Significa Compañía Internacional Minera, S.A. de C.V.
Compañía Minera de San Francisco del Oro	Significa Compañía Minera de San Francisco del Oro, S.A. de C.V.
Compañía Minera Tayahua	Significa Compañía Minera Tayahua, S.A. de C.V.

Dólar	Significa Moneda de curso legal en los Estados Unidos de América
EBITDA	Por sus siglas en inglés (Earnings Before Interest, Taxes, Depreciation and Amortization), significa el resultado antes de intereses, impuestos, depreciación y amortización. También conocido como flujo operativo.
Empresa Minera de San Francisco del Oro	Significa Empresa Minera de San Francisco del Oro, S.A. de C.V.
Grupo Carso	Significa Grupo Carso, S.A.B. de C.V.
Grupo Condumex	Significa Grupo Condumex, S.A. de C.V.
Grupo Financiero Inbursa	Significa Grupo Financiero Inbursa, S.A.B. de C.V.
IFRS	Por sus siglas en inglés (International Financial Reporting Standards). Significa las normas Internacionales de Información Financiera.
Indeval	Significa S.D. Indeval Institución para el Depósito de Valores, S.A. de C.V.
Inmobiliaria Espejeras	Significa Inmobiliaria Espejeras, S.A. de C.V.
Inmuebles Carso	Significa Inmuebles Carso, S.A. de C.V.
Inversora Bursátil	Significa Inversora Bursátil, S.A. de C.V., Casa de Bolsa, Grupo Financiero Inbursa.
LGSM	Significa la Ley General de Sociedades Mercantiles.
LMV	Significa la Ley del Mercado de Valores.
México	Significa los Estados Unidos Mexicanos
Minera El Arroyo de la Danta	Significa Minera El Arroyo de la Danta, S.A. de C.V.
Minera Espejeras	Significa Minera Espejeras, S.A. de C.V.
Minera CX	Significa Minera CX, S.A. de C.V., sociedad escindida resultante de la escisión de Grupo Condumex.
Minera CRA	Significa Minera CRA, S.A. de C.V., sociedad escindida resultante de la escisión de Inmuebles Cantabria, S.A. de C.V.
Minera María	Significa Minera María, S.A. de C.V.

Minera Real de Ángeles	Significa Minera Real de Ángeles, S.A. de C.V.
Minera San Francisco del Oro	Significa Minera San Francisco del Oro, S.A. de C.V.
Minera Tayahua	Significa Minera Tayahua, S.A. de C.V.
Multiservicios de Exploración Geológica Frisco	Significa Multiservicios de Exploración Geológica Frisco, S.A. de C.V.
MF Asientos	Significa MF Asientos, S.A. de C.V.
MF El Concheño	Significa MF El Concheño, S.A. de C.V.
MF El Porvenir	Significa MF El Porvenir, S.A. de C.V.
MF San Felipe	Significa MF San Felipe, S.A. de C.V.
MF El Coronel	Significa MF El Coronel, S.A. de C.V.
Ocampo Mining	Significa Ocampo Mining, S.A. de C.V.
Ocampo Mining Corp	Significa Ocampo Mining Corp, S.A. de C.V.
OTC	Significa mercado fuera de bolsa de valores o extrabursátil (Over The Counter, por sus siglas en inglés).
Programa de ADRs	Significa el programa de ADRs establecido con Bank of New York Mellon para la emisión de ADRs para su negociación en el mercado <i>OTC</i> .
Reestructuración Societaria	Significa la reestructuración societaria (como dicho término se define en la Circular Única de Emisoras) de Grupo Carso en términos del artículo 35 de la Circular Única de Emisoras que consistió en una serie de actos corporativos que implicaron la escisión de Grupo Carso y de varias de sus subsidiarias, cuyo resultado final fue la constitución de Inmuebles Carso y de la Emisora.
RNV	Significa el Registro Nacional de Valores a cargo de la CNBV.
Servicios Corporativos Frisco	Significa Servicios Corporativos Frisco, S.A. de C.V.
Servicios de Arrendamiento MF	Significa Servicios de Arrendamiento MF, S.A. de C.V.
Servicios Minera Real de Ángeles	Significa Servicios Minera Real de Ángeles, S.A. de C.V.

Subsidiaria	Significa cualquier sociedad respecto de la cual la Compañía sea propietaria de la mayoría de las acciones representativas de su capital social con derecho a voto o respecto de la cual la Compañía tenga el derecho de designar a la mayoría de los miembros del Consejo de Administración.
Telmex	Significa Teléfonos de México, S.A. de C.V.

Resumen ejecutivo:

Minera Frisco

Minera Frisco es una empresa con una amplia trayectoria dedicada a la exploración y explotación de lotes mineros para la producción y comercialización de oro y plata, cobre, plomo y zinc. Actualmente cuenta con 8 unidades mineras operando en México: Tayahua, San Francisco del Oro, San Felipe, Ocampo, María, El Coronel, Concheño y Asientos. Minera Frisco continúa realizando trabajos de exploración con el propósito de desarrollar nuevos proyectos. A través de recursos propios, investiga las técnicas más modernas y rentables para la localización y procesamiento de minerales. Así mismo, implementa iniciativas de sustentabilidad enfocándose en minimizar la generación de residuos, el consumo de agua, el consumo de energía y en compensar los impactos ambientales adversos. También, desarrolla actividades sociales con la intención de mejorar las comunidades relacionadas con capacitación, educación y salud. Minera Frisco en conjunto con la Fundación Carlos Slim continúan con la implementación de medidas de prevención y contención ante la pandemia COVID-19 en las diferentes áreas geográficas donde opera la compañía.

Operaciones

Durante 2020 Minera Frisco continuó con la optimización de sus operaciones y producción, mediante la implementación de estrategias de reducción de costos y eficiencia en sus operaciones, buscando maximizar la utilización de sus recursos para lograr mejores resultados.

Al 31 de diciembre de 2020, Minera Frisco registró \$10,155 millones de Pesos por concepto de ventas netas, esto es un incremento del 7% al compararlo contra 2019. Esto se explica como resultado de un incremento en la producción de plata y cobre en un 3% y 5%, respectivamente, así como un aumento en los precios promedio de mercado de los metales con respecto a 2019, en oro, plata y cobre en un 27.1%, 26.7% y 2.8%, respectivamente; este efecto favorable logró compensar la disminución en la producción de oro en un 24%, y en los precios del plomo y zinc en un 9.9% y 12.3%, respectivamente.

Al 31 de diciembre de 2020, se determinó una pérdida de operación de \$1,533.5 millones de pesos, contra una pérdida en 2019 de \$2,916.4 millones de pesos, debido principalmente al reconocimiento de una pérdida por deterioro de activos fijos, gastos amortizables, inversión en negocio conjunto e inventarios por \$1,885.6 millones de pesos, debido a la valuación anual que cada unidad minera realiza sobre sus activos de larga duración y la proyección de resultados futuros. Este rubro no representa una salida de flujo de efectivo ni afecta el margen EBITDA, el cual es de 31%, es decir, 8% mayor al mismo periodo del año pasado.

La Compañía continúa con la estrategia de cobertura económica de metales. Para 2021, ya se tiene cubierta una parte de la producción estimada de oro, plata, cobre y zinc.

Minera Frisco continúa con el enfoque de reducción de costos de las minas, mejora de procesos e incremento de productividad. Por lo cual, continúa el desarrollo e implementación de medidas en todas las unidades en operación, como son: análisis geológicos y de mina para procesar mineral con mejor ley y menor relación descapote, mejorar la utilización de equipos, continuar con la investigación metalúrgica para incrementar las recuperaciones y mejorar la calidad del producto, que entre otras acciones ayudarán a mejorar los resultados de la Compañía.

Minera Frisco continuará implementando iniciativas de sustentabilidad ejerciendo una gestión responsable del entorno ambiental y social.

Durante el 2020, el Consejo de Administración de la Entidad tomó las siguientes decisiones para garantizar el flujo de efectivo y la continuidad de las operaciones:

- 1) El 8 de mayo de 2020, se llevó a cabo una asamblea ordinaria de accionistas donde se aprobó aumentar el capital social variable de la Entidad en \$8,000 millones de pesos, quedando suscrito y pagado en agosto 2020; dejando de manifiesto la intención de los accionistas de apoyar financieramente a la Entidad para que continúe con las operaciones de las unidades de negocio ante esta contingencia del COVID-19.
- 2) El 24 de junio de 2020 hubo una sustitución del prestamista original Banco Inbursa del crédito subordinado por 505 millones de dólares, mediante la asignación a Inversora Carso, S.A. de C.V. (ahora Control Empresarial de Capitales, S.A. de C.V.), parte relacionada. Lo anterior mejoró las condiciones de pago de interés (mejor tasa).
- 3) El 11 de diciembre de 2020 se liquidó anticipadamente deuda por la cantidad de 371.5 millones de dólares y \$548.2 millones de pesos correspondientes al crédito sindicado, con flujo proveniente de un refinanciamiento con Control Empresarial de Capitales, S.A. de C.V., parte relacionada. Lo anterior mejoró las condiciones de flujo, tanto en calendario de amortización, como en pago de interés (mejor tasa).

Comportamiento de la acción

Las acciones de Minera Frisco empezaron a cotizar en la BMV a partir del 6 de enero de 2011, a continuación se presenta el comportamiento de la acción por los últimos 5 ejercicios, así como por los trimestres de 2019 / 2020 y por los últimos 6 meses al 31 de marzo de 2021.

Infromación Anual					
Periodo	Acciones operadas (Miles)	Importe operado (Miles de pesos)	Precio de cierre	Precio mínimo	Precio máximo
2016	110,740.89	1,418,942.62	15.62	7.79	16.90
2017	101,242.73	1,266,926.19	11.43	10.80	17.65
2018	111,133.32	977,610.04	5.20	4.55	12.75
2019	34,396.96	115,277.44	3.11	2.49	5.51
2020	28,043.92	89,111.44	4.05	1.21	4.30

Información Trimestral 2019 / 2020					
Periodo	Acciones operadas (Miles)	Importe operado (Miles de pesos)	Precio de cierre	Precio mínimo	Precio máximo
1T19	4,835.40	22,791.96	4.43	4.20	5.51
2T19	4,797.14	16,219.96	2.89	2.76	4.51
3T19	18,624.54	53,574.75	3.85	2.49	4.35
4T19	6,139.88	22,690.77	3.11	2.97	4.35
1T20	5,809.65	15,397.89	1.65	1.50	3.85
2T20	9,053.56	23,447.85	3.20	1.21	3.70
3T20	7,402.20	27,264.94	4.02	3.02	4.30
4T20	5,778.51	23,000.75	4.05	3.70	4.22

Información Mensual 2021 (últimos 6 meses)					
Periodo	Acciones operadas (Miles)	Importe operado (Miles de pesos)	Precio de cierre	Precio mínimo	Precio máximo
oct-20	1,412.76	5,711.39	3.98	3.86	4.22
nov-20	1,540.87	5,978.07	3.80	3.70	4.05
dic-20	2,824.89	11,311.30	4.05	3.76	4.09
ene-21	888.76	4,015.77	4.24	4.08	5.13
feb-21	2,125.27	12,334.88	4.95	4.24	6.48
mar-21	1,080.64	5,019.36	4.18	4.06	5.06

*Fuente: Bloomberg

Resumen de información financiera

La información financiera seleccionada consolidada de 2020, 2019 y 2018 que se presenta a continuación, proviene parcialmente de los estados financieros consolidados de la Compañía, los cuales han sido preparados de acuerdo con las IFRS emitidas por el Consejo Emisor de Normas Internacionales de Contabilidad. Dichos estados financieros fueron revisados por los auditores del despacho independiente Galaz, Yamazaki, Ruiz Urquiza, S.C., miembro de Deloitte Touche Tohmatsu Limited.

Minera Frisco, S.A.B. de C.V. y Subsidiarias
Información Financiera Seleccionada
(Cifras en miles de pesos, excepto las que se indique)

Concepto	Dic 2020	Dic 2019	Dic 2018
Ingresos	10,155,431.8	9,510,015.0	14,397,333.0
Utilidad (pérdida) bruta	1,791,168.9	500,150.0	2,634,334.0
Utilidad (pérdida) de operación	(1,533,482.2)	(2,916,382.0)	168,540.0
Margen de operación	-15.1%	-30.7%	1.2%
Utilidad (pérdida) neta	(5,208,534.5)	(3,573,501.0)	(1,883,851.0)
Utilidad (pérdida) por acción básica (pesos)	(0.87)	(0.89)	(0.77)
Adquisición de propiedades y equipo	453,920.0	663,880.0	1,312,150.0
Depreciación y amortización operativa	2,784,281.1	3,238,386.0	3,892,963.0
Total de Activos	44,957,239.8	44,848,908.0	50,289,568.0
Total de Pasivos de Largo Plazo	26,248,138.1	24,596,282.0	17,123,659.0
Rotación de cuentas por cobrar (días)	41.1	21.0	11.5
Rotación de cuentas por pagar (días)	30.0	30.0	30.0
Rotación de Inventarios (veces)	3.0	3.3	3.9
Total de Capital contable consolidado	12,689,271.0	11,180,775.0	11,425,168.0
Dividendo en efectivo decretados por acción	0	0	0

Concepto	2020 vs 2019	2019 vs 2018
Ingresos	6.8%	-33.9%
Utilidad (pérdida) bruta	258.1%	-81.0%
Utilidad (pérdida) de operación	-47.4%	-1830.4%
Margen de operación	-50.8%	-2719.6%
Utilidad (pérdida) neta	45.8%	89.7%
Utilidad (pérdida) por acción básica (pesos)	-2.6%	15.5%
Adquisición de propiedades y equipo	-31.6%	-49.4%
Depreciación y amortización operativa	-14.0%	-16.8%
Total de Activos	0.2%	-10.8%
Total de Pasivos de Largo Plazo	6.7%	43.6%
Rotación de cuentas por cobrar	96.0%	81.5%
Rotación de cuentas por pagar	0.0%	0.0%
Rotación de Inventarios	-9.9%	-14.3%
Capital contable consolidado	13.5%	-2.1%

Factores de riesgo:

La Compañía está expuesta a ajustes económicos y financieros que pueden ocurrir tanto en los mercados domésticos como en los internacionales, así como a múltiples factores adicionales de riesgos e incertidumbres inherentes a su operación.

Al apreciar el desempeño de Minera Frisco, se debe considerar, analizar y evaluar cuidadosamente toda la información contenida en este Reporte Anual y, en especial, los factores de riesgo que se mencionan a continuación, sin perder de vista que se trata de los que de manera prioritaria la Compañía considera podrían influir en su desempeño y rentabilidad y, por tanto, en sus resultados de operación.

Los factores de riesgo que se mencionan son enunciativos y no limitativos, toda vez que otros riesgos, difíciles de concretar y considerar, pueden ocasionar que los resultados reales difieran sustancialmente de los esperados.

Volatilidad en el Precio de los Metales

Los concentrados de plomo-plata, zinc y cobre, cobre en forma de cátodo y barras doré de oro/plata, que produce y vende la Compañía se realizan en Dólares, con base en los precios de los metales que se cotizan en mercados internacionales, por lo que el desempeño financiero de la Compañía depende en gran parte de dichos precios. Históricamente, los precios de los metales han estado sujetos a amplias y rápidas fluctuaciones, y son afectados por numerosos factores que están fuera del control de la Compañía. No obstante que la Compañía contrata coberturas económicas de precios de metales para cubrir parcialmente los riesgos financieros por exposición a dichos precios, una reducción inesperada y prolongada en los precios internacionales de estos metales podría tener un efecto adverso sobre los ingresos, la rentabilidad y las reservas de la Compañía.

Reservas, Recursos y Potencial de Mineralización

El volumen de las reservas probadas y probables se calcula con base en los precios actuales de los metales; cualquier variación en dichos precios modificaría el volumen de las reservas. Para realizar su estrategia de crecimiento, extender la vida de sus minas y garantizar la continua operación de los negocios, es esencial que la Emisora logre extraer sus reservas existentes identificadas, convierta recursos en reservas, desarrolle su base de recursos por medio de la obtención del potencial de mineralización identificado y/o lleve a cabo exploraciones exitosas o adquiera nuevos recursos. Si las reservas minerales y los recursos reales de la Emisora son menores a las estimaciones actuales o si la Compañía no logra desarrollar su base de recursos mediante el logro del potencial de mineralización identificado o nuevo, los resultados de operación y la situación financiera de la Compañía podrían verse afectados de forma importante. Mientras que el descubrimiento de potencial mineral adicional es fundamental para la estrategia de la Compañía, la exploración de minerales es de naturaleza altamente especulativa, implica muchos riesgos y es frecuentemente infructuosa. Una vez que la mineralización ha sido descubierta, puede tomar varios años llevar a cabo los estudios geológicos para evaluar si la producción es posible y, aun cuando la producción sea posible, la factibilidad económica de la producción puede cambiar durante ese tiempo. Se requieren gastos de capital sustanciales para identificar y delimitar reservas minerales por medio de estudios geológicos, excavación y barrenación, para determinar procesos metalúrgicos para extraer los metales del mineral y, en el caso de propiedades nuevas, para construir instalaciones de extracción y procesamiento. No puede garantizarse que la Compañía podrá identificar reservas futuras o extender la vida de sus yacimientos u operaciones existentes. La imposibilidad de la Compañía de identificar, delimitar y obtener reservas minerales en el futuro podría tener un efecto adverso importante sobre sus resultados de operaciones y su situación financiera.

Implementación de Proyectos de Expansión y Desarrollo

La exitosa implementación de los proyectos de expansión y desarrollo de la Compañía podría estar sujeta a varios factores, muchos de los cuales están fuera de su control. Estos factores incluyen el otorgamiento de consentimientos y permisos por parte de las autoridades gubernamentales relevantes. La obtención de derechos de paso, servidumbres, derechos sobre ocupación temporal de terrenos superficiales, aprovechamiento de pozos sobre terrenos de uso común, ejidos o parcelas; la disponibilidad, términos, condiciones y el tiempo de la entrega de la planta, equipo y otros materiales necesarios para la construcción y/u operación de la instalación relevante; la disponibilidad de acuerdos para la transportación y construcción, el desempeño de los proveedores de bienes y servicios; así como las condiciones climáticas adversas que afecten el acceso al sitio del desarrollo o al proceso en desarrollo. La falta de disponibilidad de la planta, equipo y otros materiales o de términos contractuales aceptables para la transportación o construcción, o un desempeño más lento de lo previsto por parte de cualquier contratista o un periodo de clima adverso, podrían retrasar o impedir la conclusión exitosa de cualquiera de los proyectos en desarrollo de la Emisora. La implementación de los proyectos y prospectos en desarrollo de la Emisora también podría verse comprometida (o dejar de ser económicamente viable) en el caso de un descenso prolongado de los precios de mercado de los metales que la Emisora explota. No puede garantizarse el momento en el cual los proyectos de expansión y desarrollo de la Compañía

serán completados, si las operaciones resultantes cumplirán con los volúmenes de producción previstos, o si los costos de desarrollar estos proyectos estarán en línea con aquéllos que se anticiparon. Cualquier falta por parte de la Compañía para implementar sus proyectos de expansión y desarrollo como se ha planeado podría tener un efecto significativo adverso sobre los resultados de operación y la situación financiera de la Emisora.

Infraestructura Adecuada y Disponible

Las actividades de exploración, desarrollo, extracción y procesamiento de la Compañía dependen de una infraestructura adecuada. Las regiones en donde actualmente se localizan algunas de las operaciones, proyectos y prospectos de la Compañía están escasamente pobladas y son de difícil acceso. La Compañía requiere de carreteras y fuentes de energía y agua confiables para poder acceder a sus unidades y llevar a cabo sus operaciones, y la disponibilidad y costos de esta infraestructura afectan los costos de capital y operación, así como la capacidad de la Emisora de mantener los niveles de producción y ventas previstos. El clima inusual u otros fenómenos naturales, el sabotaje u otras interferencias en el mantenimiento o disponibilidad de la infraestructura podrían impactar el desarrollo de un proyecto, reducir los volúmenes de extracción, incrementar los costos de extracción o exploración, o demorar la transportación de los materiales e insumos a las minas y proyectos, y de los minerales extraídos a los clientes de la Emisora. Cualquiera de estos eventos podría afectar de forma sustancial y adversa los resultados de operación y la situación financiera de la Compañía.

Costos de Producción

Los costos de la Compañía se han incrementado o pudieran incrementarse como resultado de diversos factores fuera del control de la Emisora, incluyendo el incremento en los costos del combustible, electricidad, transporte, partes de repuesto o contratistas *in situ*, o en los cargos por el tratamiento o refinación de los concentrados y doré de la Emisora. Adicionalmente, en caso de escasez de ciertos equipos, refacciones y mano de obra calificada podría causar demoras y descenso en la calidad de las operaciones de la Compañía, ya que el equipo utilizado en sus operaciones podría no estar disponible temporal o definitivamente o, bien porque no exista suficiente mano de obra para operar el equipo o para mantener la producción a la capacidad óptima. Cualquier incremento en los costos o cualquier demora en la producción podrían tener un efecto adverso significativo sobre los resultados de operación y la situación financiera de la Emisora.

Oferta Limitada de Concesiones Mineras

Los yacimientos tienen vidas finitas y, por lo tanto, una forma en la que la Emisora busca reemplazar y expandir sus reservas es a través de la adquisición de nuevas concesiones y propiedades. Existe una oferta limitada de concesiones y propiedades mineras deseables con potencial geológico disponibles en México. Debido a que (i) la Emisora enfrenta competencia por nuevas concesiones y propiedades mineras de otras empresas mineras, algunas de las cuales podrían tener mayores recursos financieros que la Emisora; y (ii) los actuales dueños de propiedades podrían no estar dispuestos a venderlas a la Emisora, ésta podría ser incapaz de adquirir nuevas concesiones y/o propiedades mineras. En consecuencia, los ingresos de la Compañía podrían eventualmente descender, lo que afectaría adversamente sus resultados de operación y situación financiera.

Instrumentos Financieros Derivados

La Compañía ha utilizado y podría continuar utilizando instrumentos financieros derivados con fines de cobertura económica que permitan cubrir, administrar y reducir algunos de los riesgos de la Compañía relacionados con fluctuaciones en el precio de los metales y divisas. Si bien la estrategia en el uso de instrumentos financieros derivados ha sido conservadora, la Compañía no puede prever posibles pérdidas que resulten de la utilización de instrumentos financieros derivados, ya que éstas pueden ser el resultado de una gran variedad de factores que se encuentran fuera del control de la Emisora.

La Compañía no puede garantizar que sus estrategias de negocio serán exitosas o producirán los beneficios estimados. Aunque constantemente estudia los riesgos inherentes al negocio y operaciones, no puede asegurar que se podrán analizar y evaluar todos los riesgos o que el negocio tendrá el desempeño que se espera.

Riesgos Derivados de Contingencias de Carácter Ambiental

La Compañía tiene identificados los riesgos ambientales asociados a la operación minera, desde la concepción de un proyecto hasta la etapa de post - operación y se llevan a cabo actividades tendientes a la minimización de los mismos, sin embargo, la Compañía no está exenta de la ocurrencia de contingencias ambientales causadas por fenómenos naturales o errores humanos, para mitigar el efecto adverso que esto pudiera ocasionar en todas las unidades se cuenta con procedimientos y recursos (humanos y materiales) para la atención de estos eventos.

Riesgo Cambiario

Los productos que produce y comercializa la Compañía son vendidos en Dólares. Derivado de esto se corre un riesgo cambiario como consecuencia de la operatividad transaccional de la Compañía. En caso de que el tipo de cambio del Peso frente al Dólar se aprecie, la Compañía podría sufrir un descenso en sus ingresos, lo que afectaría adversamente sus resultados de operación y situación financiera. Ante esta situación la compañía tiene la opción de contratar cobertura cambiaria forward Peso-Dólar, lo cual compensa la disminución en la apreciación del Peso frente al Dólar, sin embargo también podría generar pérdidas por la depreciación del Peso. Durante este ejercicio la compañía no realizó operaciones de este tipo.

Créditos

Hasta el 11 de diciembre de 2020, la Emisora tuvo contratado un préstamo sindicado el cual establecía obligaciones de hacer y no hacer para los que en él participaban; adicionalmente, requería que con base en los estados financieros consolidados de la Compañía se mantuvieran determinadas razones y proporciones financieras, mismas que se cumplieron hasta esa fecha en que fue liquidado anticipadamente.

Al 31 de diciembre de 2020, se cuenta con los siguientes créditos con Control Empresarial de Capitales, S.A. de C.V., parte relacionada: i) Subordinado por USD505 millones con vencimiento en junio de 2025, ii) Quirografarios de largo plazo por USD375 millones y \$558 millones de pesos con vencimiento en diciembre 2024 y de corto plazo por USD40 millones con vencimiento en diciembre 2021; así como créditos quirografarios con Banco Inbursa de corto plazo por USD7.8 millones y \$265.7 millones de pesos; y un programa dual ampliado de certificados bursátiles para emisiones de corto y largo plazo por un monto autorizado hasta por 15 mil millones de pesos o su equivalente en UDIS, el cual se encuentra dispuesto con una emisión a corto plazo por \$500 millones de pesos y una de largo plazo por \$5,000 millones de pesos con vencimiento en mayo 2021 y agosto 2022, respectivamente.

Dependencia y Rotación de Ejecutivos y Empleados Clave

La Compañía depende del nivel de desempeño del personal ejecutivo y empleados clave en algunas de sus Subsidiarias. La pérdida de cualquiera de ellos podría afectar en forma adversa los resultados de operación y los planes estratégicos de dichas Subsidiarias.

Decreto de Nuevas Leyes

No es posible predecir si serán aprobadas nuevas leyes que lleguen a afectar la conducción del negocio de la Compañía, ni si sus efectos serían sustancialmente adversos sobre los resultados y la situación financiera de la misma.

Concesiones Mineras

Conforme a las leyes de México, los recursos minerales pertenecen a la nación mexicana y se requieren concesiones del Gobierno Federal para explorar y explotar potencial minero. Las concesiones de las que es titular la Emisora en relación con sus operaciones, proyectos en desarrollo y prospectos de exploración podrían ser revocadas por el

Gobierno Federal en ciertas circunstancias, incluyendo aquéllos en los que la Emisora no alcance los niveles mínimos de gasto (o la penalización correspondiente no se pague a las autoridades correspondientes), si ciertas cuotas no se pagan al gobierno, o si las normas ambientales y de seguridad no se cumplen. La revocación por parte del Gobierno Federal de una o más de las concesiones de extracción, exploración u otras concesiones de la Emisora podría tener un efecto adverso importante sobre sus resultados de operación y situación financiera, y podría impedir el desarrollo o la operación continua de una mina o proyecto.

Autorizaciones y Permisos Gubernamentales

Conforme a las normas, leyes y reglamentos aplicables, la Compañía está obligada a solicitar permisos, autorizaciones y otras aprobaciones gubernamentales necesarias para el desarrollo de sus actividades de exploración, construcción, operación y cierre, incluyendo, sin limitación, las relativas a la planeación ambiental, el suministro y descarga de agua de laboreo o residual, el uso y almacenamiento de sustancias químicas peligrosas. La obtención de los permisos gubernamentales necesarios puede ser un proceso complejo y puede implicar trámites costosos. La duración y el éxito de las solicitudes para obtener permisos dependen de muchos factores fuera del control de la Compañía. En caso de que ésta no pueda obtener o renovar un permiso necesario para el desempeño de sus actividades podría impedir el desarrollo o la operación continua de una mina o proyecto, lo que a su vez, podría tener un efecto adverso importante sobre los resultados de operación y la situación financiera de la Compañía.

Operaciones con Partes Relacionadas

La Compañía y sus subsidiarias realizan operaciones dentro del curso ordinario de sus negocios con algunas partes relacionadas como subsidiarias y asociadas de AMX, Grupo Financiero Inbursa, Carso Infraestructura y Construcción, Telmex, Inmuebles Carso y Grupo Carso. Este tipo de operaciones podría generar potenciales conflictos de intereses. No obstante lo anterior, las operaciones con partes relacionadas se realizan conforme a condiciones de mercado.

Relación con Sindicatos

Minera Frisco promueve una sana relación entre empresa, trabajadores y sindicato respetando la libre asociación y el reconocimiento efectivo al derecho de la negociación colectiva, en donde la empresa ha escuchado los planteamientos de los comités sindicales por medio de sus delegados dando solución a los conflictos individuales y/o colectivos, todo esto en un marco de mediación y conciliación, siguiendo procesos administrativos internos y respetando el marco jurídico que atañe a las relaciones sindicales. Durante 2020 se desarrollaron las revisiones contractuales, salariales y algunos convenios para la contratación de empresas terceras contratistas, con resultados satisfactorios para las partes y con la participación de sus trabajadores en los diferentes comités sindicales.

Se considera que la relación con los empleados y los representantes sindicales se encuentra en buenos términos, y siempre buscando que con el actuar diario las negociaciones futuras se realicen en un marco de apertura y buenos términos en beneficio empresa-trabajador.

Violencia Ligada al Tráfico de Drogas

Ciertas regiones en México experimentan violencia ligada con el tráfico de drogas. Aunque las unidades de negocio, proyectos y prospectos de la Compañía no han sido adversamente afectadas por la violencia mencionada, cualquier incremento en el nivel de violencia, o una concentración de la misma en las áreas donde se ubican las unidades de negocio, proyectos y prospectos de la Compañía, podría tener un efecto adverso sobre los resultados de la Emisora.

Riesgos Derivados de Actos Súbitos e Imprevistos

Los resultados de la Emisora pueden verse adversamente afectados en el evento de casos fortuitos o de fuerza mayor, tales como desastres naturales que incluyen incendios, terremotos, derrumbes, inundaciones, tornados, ciclones y maremotos, bloqueos, paros ilegales, pandemias, guerras y ataques terroristas, entre otros.

La Emisora es una sociedad controladora y sus riesgos están vinculados a los riesgos operativos de sus subsidiarias

Los activos de la Emisora están constituidos sustancialmente por acciones de sus Subsidiarias, lo que representa un factor de riesgo al considerar que los resultados de la Emisora dependerán directamente de los resultados de sus Subsidiarias. Por lo anterior, cualquier afectación en el desempeño de las Subsidiarias de la Compañía, cuales quiera contingencia derivada de casos fortuitos o fuerza mayor, incumplimientos contractuales, negativa, cancelación o revocación de permisos, autorizaciones y licencias y en general cualquier afectación que impida o dificulte el adecuado desempeño de las actividades o afecte los resultados de las Subsidiarias, afectarán directamente los resultados de la Compañía.

Capacidad de pago de dividendos

La Compañía es una tenedora pura cuyos únicos activos relevantes son las acciones de sus Subsidiarias, su tenencia de efectivo y equivalentes en efectivo. En consecuencia, los flujos de efectivo serán generados principalmente de dividendos, intereses y otras distribuciones efectuadas por sus Subsidiarias. La capacidad de pago de dividendos depende de la continuidad en la transferencia de dividendos y otros ingresos de sus Subsidiarias.

Otros Valores:

Clave de pizarra:	MFRISCO 18
Monto autorizado:	\$5,000,000,000.00
Monto de la emisión:	\$5,000,000,000.00
Fecha de emisión:	17 de agosto de 2018.
Plazo (días):	1,456 (Mil cuatrocientos cincuenta y seis) días, equivalentes a aproximadamente 4 años.
Fecha de vencimiento:	12 de agosto de 2022.
Tasa de rendimiento	5.78% (tasa del cupón 35)
Autorización CNBV:	153/12144/2018
Autorización en el RNV:	3331-4.19-2018-003-01
Vigencia de autorización:	5 años contados a partir del 24 de abril de 2018.

Clave de pizarra:	MFRISCO 00120
Monto autorizado:	\$15,000,000,000.00
Monto de la emisión:	\$500,000,000.00
Fecha de emisión:	25 de mayo de 2020.
Plazo (días):	360 (Trescientos sesenta) días.
Fecha de vencimiento:	20 de mayo de 2021.
Tasa de rendimiento	6.25% (tasa fija)
Autorización CNBV:	153/11874/2019
Autorización en el RNV:	3331-4.19-2019-004
Vigencia de autorización:	5 años contados a partir del 24 de abril de 2018.

Cambios significativos a los derechos de valores inscritos en el registro:

Las acciones de la Compañía inscritas en el RNV no presentan cambios significativos en los derechos que otorgan a sus tenedores.

Destino de los fondos, en su caso:

No aplica

Documentos de carácter público:

Este Reporte Anual fue entregado a la BMV y a la CNBV.

Se encuentra disponible en la página de Internet de la Compañía <http://www.minerafrisco.com.mx>. La información contenida en dicha página de Internet no es parte ni objeto de este Reporte Anual.

A solicitud de cualquier inversionista, se proporcionará información relacionada con el contenido de este Reporte Anual dirigiéndose a la responsable de la relación con inversionistas:

Andrés Javier García Zetina
Tel. (55) 2122 2600 ext. 2748
Email: a.garciaz@minerafrisco.com.mx

Av. Paseo de las Palmas No. 781, Piso 1
Col. Lomas de Chapultepec, III sección
Alcaldía Miguel Hidalgo, C.P. 11000
Ciudad de México

Este Reporte Anual y otra información relativa a la Emisora podrá ser consultada en la BMV, en sus oficinas o en su página de Internet: <http://www.bmv.com.mx>.

[417000-N] La emisora

Historia y desarrollo de la emisora:

Denominación Social:

Minera Frisco, S. A. B. de C. V.

Nombre Comercial:

“Minera Frisco” o “Frisco”

Fecha, Lugar de Constitución y Duración de la Emisora:

La Compañía se constituyó con una duración indefinida según consta en la escritura pública número 37,614 de fecha 25 de noviembre de 2010, otorgada ante la fe del licenciado Héctor Manuel Cárdenas Villarreal, titular de la notaría número 201 del Distrito Federal (hoy Ciudad de México).

Dirección

Av. Paseo de las Palmas No. 781, Piso 1, Col. Lomas de Chapultepec, III Sección, Alcaldía Miguel Hidalgo, C.P. 11000, Ciudad de México.

Teléfono

55 2122-2600.

Historia

A continuación se resume el esquema de Reestructuración Societaria de donde surgió la Compañía, como consecuencia de la escisión de Grupo Carso:

En una primera fase, se escindieron sin extinguirse, Minera María y Grupo Condumex. En el caso de Minera María, ésta se escindió a efecto de transmitir a la sociedad escindida que resultó de dicha escisión una parte de su activo y capital, incluyendo, la propiedad de un inmueble. Por su parte, Grupo Condumex se escindió sin extinguirse a efecto de transmitir a Minera CX (sociedad escindida que resultó de dicha escisión) una parte de su activo y capital, incluyendo, la propiedad de la totalidad de las acciones representativas del capital social de cada una de las siguientes compañías: Minera Tayahua, Compañía Internacional Minera, Compañía San Felipe, Minera San Francisco del Oro, Minera Real de Ángeles, Construcciones y Servicios Frisco, Servicios Minera Real de Ángeles y Minera María que eran propiedad de Grupo Condumex al momento de su escisión.

En una segunda fase, Inmuebles Cantabria, sin extinguirse, se escindió a efecto de constituir a Minera CRA.

Finalmente, Grupo Carso concluyó el citado proceso al escindirse sin extinguirse para constituir a la Emisora, la cual controla al nuevo grupo económico.

Al 31 de diciembre de 2020, 2019 y 2018, la Compañía es una controladora de acciones, cuyas Subsidiarias se relacionan a continuación:

Subsidiaria	2020	2019	2018	Actividad
Minera CRA, S. A. de C. V.	99.99	99.99	99.99	Tenedora de acciones.
Minera CX, S. A. de C. V. (1)	-	99.99	99.99	Tenedora de acciones.
Compañía Minera Tayahua, S. A. de C. V. (2)	-	91.69	91.69	Prestadora de servicios.
Minera San Francisco del Oro, S. A. de C. V. (3)	99.99	99.99	99.99	Producción y comercialización de concentrado de plomo – plata, zinc y cobre.
Minera Real de Ángeles, S. A. de C. V.	99.99	99.99	99.99	Producción y comercialización de concentrado de plomo – plata, zinc, cobre y doré (oro y plata).
Ocampo Mining, S.A. de C.V. (2)	91.69	91.69	91.69	Producción y comercialización de concentrado de plomo – plata, zinc, cobre y doré (oro y plata).
Minera María, S. A. de C. V.	99.99	99.99	99.99	Producción y comercialización de cobre en forma de cátodo.
Compañía Internacional Minera, S. A. de C. V.	99.99	99.99	99.99	En etapa de exploración.
Servicios Minera Real de Ángeles, S. A. de C. V.	99.99	99.99	99.99	Servicio de personal.
Compañía Minera San Francisco del Oro, S. A. de C. V. (3)	-	99.99	99.99	Prestadora de servicios.
Empresa Minera de San Francisco del Oro, S. A. de C. V. (3)	-	99.99	99.99	Prestadora de servicios.
Minera Espejeras, S. A. de C. V.	99.99	99.99	99.99	En etapa de exploración.

Minera El Arroyo de la Danta, S. A. de C. V.	99.99	99.99	99.99	En etapa de exploración.
Multiservicios de Exploración Geológica Frisco, S. A. de C. V.	100.00	100.00	100.00	Prestadora de servicios.
Servicios Corporativos Frisco, S. A. de C. V.	99.99	99.99	99.99	Prestadora de servicios.
Inmobiliaria Espejeras, S.A. de C.V.	99.99	99.99	99.99	Inmobiliaria.
Arrendamientos y Servicios Corporativos MF, S. A. de C. V.	100.00	100.00	100.00	Arrendadora de equipo y maquinaria.
Servicios de Arrendamiento MF, S. A. de C. V.	100.00	100.00	100.00	Arrendadora de equipo y maquinaria.
Ocampo Mining Corp, S.A. de C.V	99.99	99.99	99.99	Prestadora de servicios.
MF Asientos, S.A. de C.V.	99.99	99.99	99.99	Prestadora de servicios.
MF El Concheño, S.A. de C.V.	99.99	99.99	99.99	Prestadora de servicios.
MF El Porvenir, S.A. de C.V.	99.99	99.99	99.99	Prestadora de servicios.
MF San Felipe, S.A. de C.V.	99.99	99.99	99.99	Prestadora de servicios.
MF El Coronel, S.A. de C.V.	99.99	99.99	99.99	Prestadora de servicios.

(1) Fusión entre Minera Frisco, S.A.B. de C.V. con Minera CX, S.A. de C.V. la primera de ellas con el carácter de fusionante y extinguiéndose la segunda como fusionada, surtiendo efectos a partir del 1 de noviembre de 2020.

- (2) Fusión entre Ocampo Mining, S.A de C.V. con Compañía Minera Tayahua, S.A. de C.V. la primera de ellas con el carácter de fusionante y extinguiéndose la segunda como fusionada, surtiendo efectos a partir del 1 de noviembre de 2020.
- (3) Fusión entre Minera San Francisco del Oro, S.A de C.V. con Compañía Minera de San Francisco del Oro, S.A. de C.V. y Empresa Minera de San Francisco del Oro, S.A. de C.V., la primera de ellas con el carácter de fusionante y extinguiéndose la segunda y tercera como fusionadas, surtiendo efectos a partir del 1 de octubre de 2020.

A la fecha del presente reporte anual, y como consecuencia de las resoluciones adoptadas en la asamblea general extraordinaria de accionistas de la Sociedad del 23 de octubre de 2020, el capital mínimo fijo sin derecho a retiro de la Compañía es de \$176,624,148.62 (Ciento setenta y seis millones, seiscientos veinticuatro mil ciento cuarenta y ocho pesos 62/100 M.N.) que corresponden a la parte fija del capital social y que se encuentra representado por 6,045,769,177 acciones ordinarias, nominativas de la Serie A, sin expresión de valor nominal.

Durante los ejercicios sociales de 2020, 2019 y 2018 se realizaron inversiones en activo fijo por las Subsidiarias de la Emisora por \$453.9, \$663.9 y \$1,312.2 millones de Pesos, respectivamente.

En la sección “La Emisora – Descripción del negocio” siguiente se proporciona mayor información respecto de la actividad principal de las Subsidiarias más importantes de la Compañía y de la estrategia general de negocio que han seguido.

Descripción del negocio:

Como se mencionó con anterioridad, la Emisora, por conducto de sus Subsidiarias, se dedica principalmente a la exploración y explotación de lotes mineros para la producción y comercialización de concentrados de plomo-plata, concentrados de zinc, concentrados de cobre, cobre en forma de cátodo y barras doré (oro y plata).

La estrategia general del negocio está orientada a satisfacer en primera instancia el mercado nacional; los excedentes son exportados a diversos destinos en el extranjero. Asimismo, la Compañía realiza tanto ventas directas a fundiciones y refinerías a través de contratos de largo plazo, así como ventas a empresas intermediarias o traders, privilegiando siempre el valor de sus producciones. A la fecha se mantiene la venta directa de metales afinados (oro y plata) a bancos internacionales previa afinación contratada a refinerías nacionales y en el extranjero.

Actividad Principal:

El proceso de exploración geológica de la Compañía se enfoca a la localización de yacimientos minerales y consta de tres etapas básicas: la primera consiste en ubicar, investigar y compilar la información de las áreas que se consideran favorables, es decir, ubicar dónde puede existir mineralización de interés económico; la segunda abarca la elaboración de estudios geológicos a semi - detalle y detalle de las áreas favorables; y finalmente en la tercera, se hace una evaluación con métodos de exploración directos de las áreas de interés resultantes de las etapas anteriores.

Localizado un cuerpo de mineral económicamente rentable, se extrae el mineral, ya sea a tajo abierto o de mina subterránea, para llevarlo a las trituradoras (donde se reduce su tamaño). En la fase siguiente se beneficia el mineral dependiendo de sus características, por flotación o por lixiviación. El método de flotación consiste en el envío del mineral al molino, donde se pulveriza para poderlo enviar después a la planta de beneficio en donde, por medio de reactivos, se separa el mineral de otras impurezas; después de este proceso se obtiene como resultado el concentrado. El proceso de lixiviación consiste en el beneficio del mineral con ácido sulfúrico mediante un proceso de disolución de contenidos de cobre, en apilamientos situados sobre áreas impermeables. La etapa siguiente del proceso es la extracción de los valores de cobre, mediante reactivos que lo separan de la solución ácida y al final del proceso de extracción por solventes orgánicos los contenidos de cobre se capturan mediante depósito electrolítico, con lo cual se obtiene cobre catódico de 99.999% de pureza. Adicionalmente se tiene un proceso de lixiviación en apilamientos, que de igual forma están situados sobre áreas impermeables donde se deposita el mineral con contenidos de oro y plata, los cuales son disueltos con una solución lixivante, para su posterior adsorción en columnas de carbón activado; posteriormente, el oro y la plata se despojan del carbón para ser electrodepositados en celdas electrolíticas y finalmente el producto se funde, con lo que se obtienen lingotes doré con contenido de oro y plata.

Los siguientes productos representan más del 10% de los ingresos totales consolidados de la Emisora de los últimos tres ejercicios:

Cifras en millones de Pesos

Producto	2020	% sobre ventas totales	2019	% sobre ventas totales	2018	% sobre ventas totales
Barras doré (oro y plata)	4,067.0	40.0%	3,544.0	37.3%	6,738.6	46.8%
Concentrados de plomo-plata	1,282.9	12.6%	1,135.2	11.9%	1,488.1	10.3%
Concentrados de zinc	1,243.9	12.2%	1,317.7	13.9%	2,293.2	15.9%
Cobre en cátodo y en concentrado	3,457.2	34.0%	2,656.2	27.9%	3,253.4	22.6%

Canales de distribución:

La Compañía distribuye sus productos a sus diferentes clientes de forma directa en todos los casos, tanto en México como en el extranjero, por la vía terrestre, marítima o aérea, según el producto y destino de que se trate.

Patentes, licencias, marcas y otros contratos:

Las subsidiarias de la Compañía cuentan con las autorizaciones correspondientes para utilizar las patentes, marcas o licencias. Pudiendo utilizar sin restricción alguna, con relación a las siguientes patentes:

Patente	Terminación de vigencia	Jurisdicción de registro	Número de registro
Equipo y procedimiento mejorado para la destrucción de cianuro en efluentes.	8 de marzo de 2021	México	PA/a/2001/002509
Proceso continuo para recuperación de cobre y zinc a partir de materiales secundarios	3 de julio de 2020	México	MX 244097
Sistema de dispositivo mejorado de oxigenación para inyección de mezcla líquido – gas para tratamiento de aguas residuales	12 de marzo de 2023	México	MX 264976 B
Biorreactor para biolixiviación con un sistema de inyección y difusión de aire.	20 de octubre de 2031	México	MX/a/2011/011147
	20 de octubre de 2031	Estados Unidos de América	US2014239561-A1
	20 de octubre de 2031	Canadá	CA2851147-A1
	20 de octubre de 2031	Chile	CL2014000990-A1
	20 de octubre de 2031	Australia	AU2012324598-A1
	20 de octubre de 2031	Perú	PE13962014-A1
	20 de octubre de 2031	Brasil	BR112014009317B1
Procedimiento de biolixiviación y extracción por disolventes con recuperación selectiva de cobre y zinc a partir de concentrados polimetálicos de sulfuros.	28 de abril de 2033	México	MX/a/2013/004855
	28 de abril de 2033	Estados Unidos de América	US 10280481B2
	28 de abril de 2033	Canadá	CA 2910768
	28 de abril de 2033	Chile	2015-03189
	28 de abril de 2033	Australia	AU2013388340 (A1)
	28 de abril de 2033	Perú	PE19182015 (A1)
	28 de abril de 2033	Brasil	BR 112015027356B1
28 de abril de 2033	Sudáfrica	SU2015/08360	

Por otro lado, ninguna de las Subsidiarias de la Compañía ha celebrado contrato alguno fuera del curso ordinario de sus negocios.

Las actividades de investigación y desarrollo de la Compañía se realizan en el centro de investigación denominado Frisco Investigación y Desarrollo (FID), que se dedica a la mejora de procesos minero-metalúrgicos relacionados con los mercados que atiende Minera Frisco por conducto de sus Subsidiarias.

Principales clientes:

Los siguientes son los principales clientes de la Emisora en función de los productos que comercializan sus subsidiarias:

<i>Concentrados de plomo-plata</i>	Metalúrgica Met Mex Peñoles S.A de C.V., Trafigura México, S.A. de C.V., Metagri, S.A. de C.V.; y Louis Dreyfus Company (IXM, SA).
<i>Concentrados de zinc</i>	Metalúrgica Met Mex Peñoles S.A de C.V., Industrial Minera Mexico S.A. de C.V.,

	Trafigura México, S.A. de C.V., Metagri, S.A. de C.V., Mercuria Commodities Trading, S.A. de C.V. y Compromin, S.A. de C.V.
<i>Concentrados de cobre</i>	Trafigura México, S.A. de C.V., Metagri, S.A. de C.V., Compromin, S.A. de C.V., y Louis Dreyfus Company (IXM, SA).
<i>Cobre en forma de cátodo</i>	Gerald Metals México, S. de R.L. de C.V.; Trafigura Pte Ltd; Quimera Metals, S.A. de C.V. y Trafigura México, S.A. de C.V.
<i>Barras doré y metal afinado (oro y plata)</i>	Metalúrgica Met Mex Peñoles S.A de C.V., The Bank of Nova Scotia - Scotia Mocatta, Asahi Refining USA Inc., y HSBC Bank USA NA.

La Emisora no mantiene dependencia significativa de ninguno de sus clientes anteriores.

Legislación aplicable y situación tributaria:

La Compañía está sujeta al cumplimiento de las leyes, reglamentos y disposiciones aplicables a cualquier sociedad anónima bursátil de capital variable, tales como la LMV, la Circular Única de Emisoras, la Circular Única de Auditores Externos, la LGSM, el Código de Comercio, la Ley General de Títulos y Operaciones de Crédito y las disposiciones en materia fiscal que le son aplicables.

Adicionalmente, las siguientes son las principales disposiciones constitucionales, legales, reglamentarias y administrativas que rigen las actividades que llevan a cabo las Subsidiarias de la Emisora.

1. Artículos 27 y 123 de la Constitución Política de los Estados Unidos Mexicanos;
2. Artículo 123 de la Constitución Política de los Estados Unidos Mexicanos;
3. Ley Minera y su reglamento;
4. Ley de Aguas Nacionales y su reglamento;
5. Ley General de Cambio Climático y su reglamento;
6. Ley General de Desarrollo Forestal Sustentable y su reglamento;
7. Ley General del Equilibrio Ecológico y la Protección al Ambiente y sus reglamentos;
8. Ley General para la Prevención y Gestión Integral de los Residuos y su reglamento;
9. Ley Federal de Responsabilidad Ambiental;
10. Ley General de Cambio Climático y su reglamento;
11. Ley Agraria;
12. Ley General de Vida Silvestre y su reglamento;
13. Ley de Transición Energética;
14. Ley Federal del Trabajo;
15. Código Fiscal de la Federación;
16. Ley Federal de Derechos;
17. Ley del Impuesto sobre la Renta;
18. Ley del Impuesto al Valor Agregado;
19. Ley Federal de Procedimiento Administrativo;
20. Ley Federal de Armas de Fuego y Explosivos y su reglamento;
21. Ley del Seguro Social;

22. Ley del Instituto del Fondo Nacional de la Vivienda para los Trabajadores;
23. Ley Federal para la Prevención e Identificación de Operaciones con Recursos de Procedencia Ilícita y su Reglamento;
24. Ley Aduanera y su Reglamento;
25. Normas Oficiales Mexicanas;
26. Normas Mexicanas; y
27. Títulos de concesión otorgados por el Gobierno Federal a las Subsidiarias de la Emisora para realizar obras y trabajos de exploración y explotación de los lotes mineros que amparen.

Adicionalmente, la Compañía y sus Subsidiarias, en el curso ordinario de sus negocios, pueden quedar sujetas a disposiciones en diversas materias, entre las cuales se cuentan a las disposiciones en materia de competencia económica, siendo aplicables la Ley Federal de Competencia Económica y sus Disposiciones, las leyes en materia de propiedad intelectual como la Ley Federal del Derecho de Autor, la Ley de Propiedad Industrial y su respectivo reglamento y cualesquiera otras disposiciones legales que de tiempo en tiempo pudieran ser aplicables a las actividades realizadas en el curso de sus negocios.

Recursos humanos:

La Emisora no tiene empleados; sin embargo, a través de sus Subsidiarias, al 31 de diciembre de 2020 contaba con 4,214 empleados, de los cuales: (i) el 0.19% son funcionarios; (ii) el 30.40% son empleados y (iii) el 69.41% son obreros.

		De confianza	Sindicalizados	Total
Funcionarios empleados	y	1,289	0	1,289
Obreros		0	2,925	2,925
	Total	1,289	2,925	4,214

Al 31 de marzo de 2021 la Compañía contaba con 4,184 empleados, de los cuales: (i) el 0.24% son funcionarios; (ii) el 29.49% son empleados y (iii) el 70.27% son obreros.

La relación de las Subsidiarias con sus sindicatos se mantiene en buenos términos.

Desempeño ambiental:

Marco y antecedente

Los Objetivos de Desarrollo Sostenible (ODS), son un llamado universal a la adopción de medidas para atender los problemas sociales, proteger el planeta y garantizar que todas las personas gocen de paz y prosperidad.

Estos Objetivos incluyen esferas de competencia como el combate al cambio climático, reducción de la desigualdad económica, fomento a la innovación, consumo sostenible, paz y justicia, entre otras prioridades. Los Objetivos están interrelacionados: con frecuencia la clave del éxito de uno involucra cuestiones vinculadas con otro.








Los ODS conllevan un espíritu de colaboración y pragmatismo para elegir las mejores opciones con el fin de mejorar la vida, de manera sostenible, para las generaciones futuras.







Son una agenda inclusiva, nos unen para lograr un cambio positivo en beneficio de las personas y el planeta¹⁰¹; asegurando que se satisfagan las necesidades no solo para implementar los ODS, sino también para cumplir con los compromisos de cambio climático establecidos a través del Acuerdo de París en 2015.

Criterios ambientales

Las acciones de la compañía en materia de cuidado y preservación del medio ambiente se inscriben en su compromiso con las comunidades en las que opera, con la gente que lo conforma y con el ecosistema que lo rodea integrando el enfoque de Responsabilidad Ambiental y Social, que aplica en su forma de operar y complementa con los programas ambientales que se ejecutan en cada unidad de negocio.

Minera FRISCO está comprometida en fomentar una operación responsable en cada una de sus unidades de negocio mediante la eficiencia y sostenibilidad en el uso de los recursos y los procesos, alineada con los Objetivos de Desarrollo Sostenible del Programa de Naciones Unidas para el Desarrollo (PNUD) así como a los indicadores G4 del Global Reporting Initiative (GRI), conforme a lo siguiente:

OBJETIVOS ONU		INDICADORES GRI	PRINCIPIOS DE MF	ACCIONES Y RESULTADOS 2020	
	3. Salud y Bienestar.	103	≍Coadyuvar de manera multisectorial y con perspectiva de género, mejorando la calidad de vida de nuestros colaboradores a través del fortalecimiento de una operación inclusiva y construyendo sistemas de salud resilientes en nuestras unidades de negocio, buscamos permear este principio en las comunidades donde operamos.	 Inversión en acciones de control y prevención en materia ambiental por \$12'298,201.51 pesos.	
		301			 Operación y mantenimiento de la Unidad de Manejo Ambiental Reserva San Francisco.
		302			
	6. Agua limpia y saneamiento.	303		 Aprovechamiento de los recursos hídricos en apego a la legislación vigente.	
		304			 Aumento del 24% en el tratamiento y reciclaje de aguas grises y de proceso,
		305			
	7. Energía asequible y no contaminante.	306	≍Cumplir con el marco jurídico ambiental y los lineamientos establecidos por la organización.		
		307		≍Usar infraestructura y tecnología	

	8. Trabajo decente y crecimiento económico.	403 413	ambientalmente racional, que promueva el uso eficiente de los recursos hídricos y el acceso a servicios energéticos limpios, fiables y modernos.	logrando 10'206,910 m ³ de aguas tratadas.
	9. Industria, Innovación e Infraestructura.		<ul style="list-style-type: none"> ⌘ Propiciar el desarrollo social y económico dentro de la capacidad de carga de los ecosistemas 	<ul style="list-style-type: none"> ✚ Continuidad en la adquisición de energía proveniente de iniciativas de eficiencia energética.
	12. Producción y consumo responsables.		<ul style="list-style-type: none"> ⌘ Administrar ecológicamente los insumos y disminuir la generación de residuos mediante nuestra política de reducción, reciclaje y reutilización. 	<ul style="list-style-type: none"> ✚ Reducción en 20% de las emisiones Gases de Efecto Invernadero. ✚ Superficie objeto de actividades de preservación: 1,430 hectáreas reforestadas y conservadas.
	13. Acción por el clima.		<ul style="list-style-type: none"> ⌘ Rehabilitar y promover la conservación de los ecosistemas y los servicios que proporcionan. 	<ul style="list-style-type: none"> ✚ Valorización de 1'727,790 kilogramos de residuos peligrosos y manejo especial.
	15. Vida de ecosistemas terrestres.		<ul style="list-style-type: none"> ⌘ Gestionar un sistema que permite evaluar y mejorar las acciones para la mitigación y adaptación al cambio climático 	<ul style="list-style-type: none"> ✚ Unidad El Coronel implementa Sistema de Administración Ambiental certificado con base en la NOM-ISO 14001. ✚ Elaboración, en conjunto con Grupo Carso, del Informe de Sustentabilidad 2020.
	16. Paz, Justicia e Instituciones Sólidas.			<ul style="list-style-type: none"> ✚ Conservación de la mayoría de empleos durante la contingencia sanitaria en el 2020.

Por ello, el enfoque ambiental de las operaciones de la Compañía es asegurar una operación responsable con el medio ambiente y con la sociedad en concordancia a las políticas ambientales y sociales. Dicho compromiso se refleja en cada una de las siguientes premisas y labores que la Compañía ha adoptado:

- Garantizar el cumplimiento de la Legislación Ambiental aplicable; así como el de todos los compromisos y certificaciones a los que se suscriba voluntariamente la Compañía en esta materia.
- Controlar dentro de los parámetros los impactos ambientales que pudieran causar las actividades de la Compañía en el entorno, mediante la incorporación de la variable ambiental en el diseño y planeación de nuestras operaciones, implementando medidas de eficiencia, mitigando y minimizando la contaminación ambiental.
- Implementar iniciativas dirigidas al combate de cambio climático y la disminución de los gases de efecto invernadero.
- Promover el uso eficiente del agua, energía y combustibles; así como la efectiva gestión de los residuos fomentando una economía circular.
- Contribuir a la sensibilización ambiental en los diferentes grupos de interés, tales como colaboradores, proveedores, contratistas y clientes, con el fin de fomentar la protección y el cuidado de nuestro entorno.
- Mejorar los procesos de planificación, gestión, supervisión y monitoreo ambiental.
- Desarrollar iniciativas que contribuyan al rescate y regeneración de los ecosistemas donde operamos, así como a la actualización de la infraestructura que permita una correcta integración de la actividad humana en los ecosistemas:
 - Unidad de Manejo Ambiental para la Conservación de la Vida Silvestre en Chihuahua.

- Programa de Monitoreo de águila real en Aguascalientes.
 - Programa de Monitoreo de víbora de cascabel en Aguascalientes.
 - Programa de Monitoreo de halcón mexicano en Aguascalientes.
 - Programa de Rescate de biznaga dulce y sotol en Zacatecas.
 - Programa de conservación de palo fierro en Baja California.
 - Programa de reforestación de pinos y encinos en Chihuahua.
 - Programa de rescate de agaváceas y cactáceas en Aguascalientes, Zacatecas y Baja California.
 - Programas de reproducción de especies nativas (viveros) en cada Unidad Minera.
- De forma anual todas las unidades de negocio conmemoran el Día Mundial del Medio Ambiente, donde participan más de 500 voluntarios y cuyo objetivo es promover una cultura sostenible tanto al interior como al exterior de la organización.

La Compañía, periódicamente realiza procesos internos de auditoría y administración de riesgos asociados, con la finalidad de identificar y prevenir que un evento fortuito, meteorológico, o no deseado ponga en riesgo a la comunidad, al equilibrio del ecosistema y por ende la continuidad operativa de las unidades mineras.

En ese sentido, el resultado esperado es que nuestras medidas de prevención y control de emergencias puedan prevenir y/o atender situaciones de riesgo ambiental que pudieren presentarse en las operaciones de la Compañía.

Aunado a lo anterior, se cuenta con los Sistemas de Gestión Ambiental implementados de forma interna en cada Unidad de negocio. Estos permiten dar seguimiento y, de ser el caso, actualizar y ejecutar nuevas acciones que permitan cumplir con los objetivos de las medidas de prevención, mitigación y/o compensación establecidas por La Compañía.

Actualmente, la Unidad El Coronel cuenta con un Sistema de Administración Ambiental que se encuentra certificado bajo los lineamientos de la norma ISO-14001 versión 2015.

Asimismo, La Compañía cuenta con planes de rehabilitación y restitución ambiental de sus Unidades Mineras, para que al final de su vida útil sea entregar sitios con un valor agregado para fomentar la sostenibilidad de las comunidades donde opera la organización, mitigando al máximo las alteraciones ambientales respecto a la condición base del ecosistema y orientando nuestros trabajos para desarrollar sitios que fomenten actividades de esparcimiento o de productividad económica.

Desempeño Social

Dentro de los objetivos de la Compañía por cuanto hace al Desempeño Social de la misma, se encuentra la adopción de medidas para coadyuvar en el combate a la pobreza, proteger el planeta y garantizar que todas las personas gocen de paz y prosperidad.

Por ello, es importante destacar la vinculación de las comunidades aledañas con las operaciones mineras. Dadas las condiciones geográficas y escasos recursos existentes en las poblaciones rurales, éstas se ven ampliamente favorecidas con las operaciones de las Unidades Mineras ya que con el establecimiento de ellas se propicia el consumo de bienes y servicios activando la economía de la región.

Asimismo, favorecer la calidad de vida es otro de los compromisos permanentes de Minera Frisco con nuestros grupos de interés, motivo por el cual, año con año colaboramos en la rehabilitación, mantenimiento y construcción de nueva infraestructura que abarca desde instalaciones y servicios para la comunidad, hasta vialidades, obras agrícolas y ganaderas, sin omitir las campañas y programas para el fomento a la salud.

Con el apoyo y la sinergia de la plataforma “Capacítate para el Empleo”, la Compañía ha implementado cursos para adopción de oficios e inducciones técnico-operativas en las comunidades vecinas a las Unidades Mineras, generando mayores oportunidades de empleo en su comunidad al establecer bolsas de trabajo.

Gracias a la sinergia que la Compañía tiene con la Fundación Carlos Slim y su plataforma “Capacítate para el Empleo”, nuestros participantes reciben una constancia de INTTELMEX, S.C.

⁽¹⁾ Fuente: Programa de las Naciones Unidas para el Desarrollo

⁽¹⁾ Fuente: Programa de las Naciones Unidas para el Desarrollo

Información de mercado:

La Emisora atiende los mercados nacionales de zinc, plomo, cobre, oro y plata, y realiza además ventas de exportación de estos minerales a diferentes mercados.

Puede considerarse que los principales competidores de la Compañía son Industrias Peñoles, S.A.B. de C.V. y su afiliada Fresnillo PLC, la división minera de Grupo México, S.A.B. de C.V., y Minera Peñasquito, S.A. de C.V., una subsidiaria de la empresa minera canadiense Goldcorp Inc.

Una de las ventajas competitivas de la Emisora ha sido aprovechar las condiciones favorables de precio que el mercado global de concentrados ha ofrecido en los últimos años para contratos de corto plazo, permitiendo la comercialización de los concentrados de zinc, plomo y cobre en mejores condiciones, logrando establecer modificaciones favorables en cuanto a términos comerciales y valor real absoluto de sus ventas. Así mismo, los contratos de largo plazo que ha celebrado con algunos de sus clientes, asegura la venta de sus productos en un marco de negociación y revisión periódica de los términos de dichos contratos. La Emisora ha integrado a su cadena productiva contratos con plantas refinadoras para la elaboración de productos afinados, lo que le permite dar un valor agregado al poder comercializar oro y plata afinados directamente. Se ha logrado aprovechar las ventajas competitivas del mercado en un ámbito global, lo que permitió mejorar significativamente los términos de venta. Las variantes que se han presentado recientemente en el mercado internacional de concentrados provocan un impacto en el precio de los productos que comercializa la emisora; a efecto de mitigar el mismo, se ha trazado una estrategia comercial que considera múltiples opciones de entrega y asignación de contratos a clientes en condiciones y momentos que representan la mejor oportunidad (seguimiento del mercado). En concordancia con el movimiento internacional del mercado de concentrados y metales afinados se trazó la estrategia comercial y se reconoce que los volúmenes que oferta la emisora son inherentes a un mercado global.

Actualmente ya no se distingue la participación de la emisora en mercados separados (nacional e internacional) sino que sus producciones inciden y participan activamente en un mercado global con integración generalizada. La participación que tiene la Compañía en el mercado del zinc, plomo, cobre, oro y plata incide en las condiciones generales y de precio de los metales globalmente.

En términos generales, la competencia en este mercado está definida más por la calidad de los productos que por la cantidad o diversidad de productores y consumidores. En este sentido, la Compañía tiene productos de calidad que gozan de amplia aceptación entre fundidoras y refinerías alrededor del mundo.

Estructura corporativa:

Porcentaje de participación de Minera Frisco, S.A.B. de C.V. en sus Subsidiarias al 31 de marzo de 2021

Estructura accionaria



- (1) Minera Maria, posee 182 acciones
- (2) Minera Maria, posee 1 acción
- (3) Minera Real de Angeles, posee 1 acción
- (4) Minera Maria, posee 1 acción y MIRA posee 5,481,073 acciones

La totalidad de las acciones representativas del capital social de las subsidiarias que aparecen en el diagrama anterior son acciones ordinarias con pleno derecho de voto.

La integración accionaria señalada con anterioridad es consecuencia de las siguientes fusiones que se realizaron durante el ejercicio social de 2020:

Mediante la Asamblea General Extraordinaria de Accionistas de las siguientes Sociedades (subsidiarias de la Entidad) celebrada el 30 de septiembre de 2020, se aprobó la fusión de Minera San Francisco del Oro, S.A. de C.V., con carácter de sociedad Fusionante con Empresa Minera de San Francisco del Oro, S.A. de C.V. y Compañía Minera de San Francisco del Oro, S.A. de C.V., misma que quedó inscrita en el Registro Público de la Propiedad y de Comercio de la Ciudad de México el 25 de noviembre de 2020.

Mediante la Asamblea General Extraordinaria de Accionistas de las siguientes Sociedades (subsidiarias de la Entidad) celebrada el 1 de noviembre de 2020, se aprobó la fusión de Ocampo Mining, S.A. de C.V., con carácter de sociedad Fusionante con Compañía Minera Tayahua, S.A. de C.V., misma que quedó inscrita en el Registro Público de la Propiedad y de Comercio de la Ciudad de México el 4 de diciembre de 2020.

Con relación a las subsidiarias que se tenía al 31 de diciembre de 2020 relacionadas en el apartado “Historia y desarrollo de la emisora” de este Reporte Anual, se reveló en la nota 27 a los Estados Financieros Dictaminados adjuntos como un hecho posterior lo siguiente:

En la Asamblea General Extraordinaria de Accionistas de las siguientes Sociedades (subsidiarias de la Entidad) celebrada el 28 de diciembre de 2020, se aprobó la fusión de Minera Real de Ángeles, S.A. de C.V. con carácter de sociedad Fusionante con Minera CRA, S.A. de C.V., Minera El Arroyo de la Danta, S.A. de C.V., Inmobiliaria Espejeras, S.A. de C.V., Minera Espejeras, S.A. de C.V., Servicios de Arrendamiento MF, S.A. de C.V., MF Asientos, S.A. de C.V., MF El Concheño, S.A. de C.V., MF El Porvenir, S.A. de C.V., MF San Felipe, S.A. de C.V., Compañía Internacional Minera, S.A. de C.V., Servicios Minera Real de Ángeles, S.A. de C.V., Arrendamientos y Servicios Corporativos MF, S.A. de C.V., Multiservicios de Exploración Geológica Frisco, S.A. de C.V. y Servicios Corporativos Frisco, S.A. de C.V., en su conjunto con carácter de sociedades Fusionadas. Como consecuencia de la fusión, Minera Real de Ángeles, S.A. de C.V. subsistirá en su carácter de Fusionante y las Fusionadas, se extinguirán en su carácter de Fusionadas.

La fusión surtió efectos entre la Fusionante, las Fusionadas y cada uno de sus respectivos accionistas, así como para los efectos contables y fiscales procedentes, a partir del 1 de enero de 2021, por lo que a partir de esa fecha la Fusionante adquirió de las Fusionadas la totalidad de su activo, pasivo, capital, derechos y obligaciones.

La Emisora no tiene empresas asociadas conforme dicho término se define en la Circular Única de Emisoras.

Descripción de los principales activos:

Indirectamente, los activos más importantes de la Emisora son los derechos derivados de los títulos de concesión otorgados por el Gobierno Federal a sus Subsidiarias para la exploración y explotación de lotes mineros.

Adicionalmente, la Emisora, por conducto de sus Subsidiarias, es propietaria y poseedora de diversos inmuebles sobre los cuales se encuentran ubicadas las minas y proyectos, cuya exploración y explotación les ha sido concesionada. En los casos en los cuales existen terceros propietarios de los inmuebles superficiales donde se ubican las unidades mineras y/o proyectos, dichos terceros han concedido a las Subsidiarias de la Compañía el uso, posesión y disfrute de los mismos, con posibilidades de adquirir la propiedad de los mismos, o en su caso han constituido en favor de ellas servidumbres de paso y uso.

A continuación se incluye una descripción de los principales activos que se consideran importantes para la actividad de cada una de las principales Subsidiarias de la Compañía. Los activos fijos de las Subsidiarias de la Compañía se encuentran distribuidos en el territorio nacional y varían en cuanto a su antigüedad; sin embargo, son regularmente objeto del mantenimiento necesario para su conservación por lo que se considera que en términos generales están en buen estado. Dichos activos cuentan con seguros. Ningún activo descrito a continuación ha sido otorgado como garantía a efecto de garantizar obligaciones propias o de terceros.

Minera Real de Ángeles, que a su vez cuenta con las siguientes Unidades Mineras:

- El Coronel

La unidad minera se encuentra en el estado de Zacatecas, su explotación es por tajo abierto y sus valores son beneficiados a través de lixiviación, estática y recuperados por adsorción en carbón, despojo y electrólisis, para posteriormente llegar a la fundición de barras doré con contenidos metálicos vendibles de oro y plata. Su capacidad instalada es de 50,000 toneladas por día. Durante el 2020 se ha continuado con la estrategia de explotación selectiva, concentrándose principalmente en obtener mayores leyes y a reducir costos de operación.

- Concheño

La unidad minera se localiza en el estado de Chihuahua y cuenta con una operación de minado de tajo abierto y subterránea. El mineral explotado es molido en una planta con capacidad de 13,000 toneladas diarias y se beneficia mediante un proceso de lixiviación dinámica. Concheño produce barras de doré, con contenidos vendibles de oro y plata.

- San Felipe

La unidad minera se localiza en el estado de Baja California, es explotada por mina subterránea, su mineral es beneficiado mediante lixiviación estática. Se tiene una capacidad de trituración de mineral de 37,000 toneladas por día. Esta unidad produce barras doré con contenidos vendibles de oro y plata.

- Asientos

La unidad minera Asientos se localiza en el estado de Aguascalientes, su tipo de minado es subterráneo y cuenta con un proceso de molienda y flotación. Opera con una capacidad de molienda de 4,000 toneladas por día, el mineral se beneficia mediante un proceso de flotación. La producción en esta unidad es de concentrados de plomo, zinc y cobre, con contenidos de oro, plata, plomo, zinc y cobre.

Minera San Francisco del Oro

La unidad minera San Francisco del Oro se encuentra en Chihuahua y cuenta con una operación de minado subterránea y producción de concentrados polimetálicos. El mineral explotado de esta mina es molido en una planta con capacidad de 4,000 toneladas diarias, el mineral se beneficia mediante un proceso de flotación. Se producen concentrados de plomo, zinc y cobre con contenidos de oro, plata, plomo, zinc y cobre.

Ocampo Mining, que a su vez cuenta con las siguientes Unidades Mineras:

- Tayahua

Esta unidad minera se encuentra en el estado de Zacatecas y cuenta con una operación subterránea que explota principalmente cuerpos de cobre primario y de zinc. El mineral explotado de esta mina es extraído y molido en una planta con capacidad nominal de 15,500 toneladas diarias, después es distribuido en 2 circuitos de flotación, plomo-zinc y cobre-zinc. El producto final consiste en concentrados de plomo, zinc y cobre con contenidos de oro, plata, plomo, zinc y cobre.

En 2017 se concluyó un proyecto para minar y explotar un importante cuerpo mineralizado de cobre primario. El proyecto consistió en el desarrollo de una rampa de acceso de 6 km y la instalación de un tren de trituración, molienda y ampliación de la planta de flotación actual, con capacidad nominal adicional de 10,000 toneladas por día (anteriormente la capacidad era de 5,500 toneladas por día). Durante el 2020 el proyecto continuó incrementando su tonelaje procesado, esto por la ampliación de la planta en el mes de junio, lo anterior con el objetivo de incrementar la producción, principalmente en los concentrados de cobre.

- Ocampo

Esta unidad minera se encuentra en el estado de Chihuahua, cuenta con una operación de minado subterránea que tiene una capacidad de 3,000 toneladas por día. El mineral se beneficia mediante lixiviación dinámica y el producto final son barras de doré con contenidos vendibles de oro y plata. Durante el 2020 se ha continuado con la estrategia de explotación selectiva, concentrándose principalmente en obtener mayores leyes y a reducir costos de operación.

Minera María

Ubicada en el Estado de Sonora, María es una mina de mineral de cobre secundario explotada por tajo. Su capacidad nominal de trituración es de 27,000 toneladas diarias. El mineral triturado es depositado en camas para llevar a cabo un proceso de lixiviación estática y se beneficia a través de una planta ESDE para la producción final de cátodos de cobre.

Planes para ampliar o llevar a cabo mejoras a las instalaciones

Durante el 2020 Minera Frisco continuó con la optimización y eficiencia de sus unidades en operación. Adicionalmente se continúa con un programa de inversión enfocado al mantenimiento de las instalaciones actuales. Así mismo se continúa con trabajos de exploración en las áreas aledañas a las unidades mineras.

Minera Frisco, a través de la unidad Tayahua y Goldcorp (Minera Peñasquito), continúan realizando trabajos de exploración de manera conjunta en el estado de Zacatecas en México. Una vez que se obtengan los resultados de exploración, ambas mineras evaluarán su posible explotación.

Procesos judiciales, administrativos o arbitrales:

Hasta la fecha de emisión del presente reporte anual, la Emisora cuenta con los siguientes procesos judiciales relevantes:

1. El 10 de febrero de 2017 se interpuso amparo en contra de sentencia derivada de Juicio Contencioso Administrativo que versó sobre cuestiones inherentes al Decreto que declara Reserva Forestal Nacional y Zona de Refugio de la Fauna Silvestre, denominándola Tutuaca, así como acuerdo secretarial mediante el cual se recategoriza la Reserva Forestal Nacional y Zona de Refugio Silvestre Tutuaca, como área de Protección de Flora y Fauna Tutuaca, mismo que se encuentra en trámite.

2. El 3 de abril de 2019, Compañía Minera Brenda, S.A. de C.V., demandó a la subsidiaria Ocampo Mining, S.A. de C.V. por la cantidad de \$150,362,072.00 USD, asunto radicado en el juzgado décimo de distrito del Estado de Chihuahua.
3. En el año 2018 un particular de nombre Carlos Roberto Handal Linares, presentó un Juicio de Amparo en contra de diversas autoridades administrativas, por la expedición en favor de la subsidiaria Minera Tayahua, S.A. de C.V. (actualmente Ocampo Mining, S.A. de C.V.) de concesiones para la exploración y explotación minera como de permisos de explosivos; de aprovechamiento de aguas nacionales como en materia ambiental, asunto que radicado en el juzgado segundo de distrito del Estado de Zacatecas, mismo que se encuentra en trámite.
4. En el año 2019 un particular de nombre Carlos Roberto Handal Linares, presentó un Juicio de Amparo en contra de la Secretaría de Desarrollo Agrario, Territorial y Urbano, por la declaratoria de un terreno nacional en favor de Minera Tayahua, S.A. de C.V. (actualmente Ocampo Mining, S.A. de C.V.) en el Estado de Zacatecas, asunto radicado en el juzgado segundo de distrito del Estado de Zacatecas, mismo que se encuentra en trámite.
5. El 30 de diciembre de 2020 se publicó en el Periódico Oficial del Gobierno del Estado de Zacatecas, la discusión, aprobación y expedición del Decreto N°.580 donde se reforman, adicionan, y derogan diversas disposiciones de la Ley de Hacienda del Estado de Zacatecas, relacionado al Impuesto al Depósito o Almacenamiento de Residuos, mismas que entraron en vigor el 1 de enero de 2021. Al respecto, las subsidiarias Minera Real de Ángeles, S.A. de C.V. y Ocampo Mining, S.A. de C.V., promovieron ante el Poder Judicial de la Federación dos juicios de amparo indirecto, mismos que actualmente se encuentran radicados en diversos Juzgados de Distrito con sede en Zacatecas.

Minera Frisco ni sus Subsidiarias se encuentran en alguno de los supuestos establecidos por los artículos 9 y 10 de la Ley de Concursos Mercantiles, y a la fecha no existe riesgo, ni se tiene conocimiento de que puedan ser declarados o hayan sido declarados en concurso mercantil.

Acciones representativas del capital social:

El capital de la Sociedad es variable. El capital mínimo fijo sin derecho a retiro de la Compañía es de \$176,624,148.62 (Ciento setenta y seis millones, seiscientos veinticuatro mil ciento cuarenta y ocho pesos 62/100 M.N.) que corresponden a la parte fija del capital social y que se encuentra representado por 6,045,769,177 acciones ordinarias, nominativas de la Serie A, sin expresión de valor nominal.

Asimismo, actualmente se encuentra en trámites de inscripción ante el Registro Público de la Propiedad y de Comercio de la Ciudad de México, la escritura pública número 66,106 de fecha 25 de noviembre de 2020 otorgada ante el Lic. Héctor Manuel Cárdenas Villareal, Notario Público 201 de la Ciudad de México, mediante la cual se protocolizó la asamblea general extraordinaria de accionistas de la Sociedad de fecha 23 de octubre de 2020, en la que entre otros, se aprobó la fusión entre la Sociedad, en su carácter de Fusionante y Minera CX, S.A. de C.V., en su carácter de Fusionada.

Por lo que una vez que concluya el trámite de inscripción antes mencionado y concluya el periodo a que hace referencia el artículo 224 de la Ley General de Sociedades Mercantiles, la Sociedad realizará el canje de 386,313 acciones ordinarias, nominativas, sin expresión de valor nominal, para que sean suscritas por los accionistas indeterminados de la Fusionada, de acuerdo con el mecanismo establecido en el acta antes mencionada.

Dividendos:

El Consejo de Administración no tiene una política expresa para decretar el pago de dividendos o para hacer la propuesta correspondiente a la Asamblea de Accionistas de la Sociedad. Anualmente, dicho órgano analiza los resultados del ejercicio, los compromisos de inversión y de pago de pasivos y, en su caso, hace una propuesta de pago de dividendos a la Asamblea de Accionistas.

La Compañía no ha decretado ningún dividendo desde su constitución.

[424000-N] Información financiera

Concepto	Periodo Anual Actual	Periodo Anual Anterior	Periodo Anual Previo Anterior
	MXN 2020-01-01 - 2020-12-31	MXN 2019-01-01 - 2019-12-31	MXN 2018-01-01 - 2018-12-31
Ingresos	10,155,431.8	9,510,015.0	14,397,333.0
Utilidad (pérdida) bruta	1,791,168.9	500,150.0	2,634,334.0
Utilidad (pérdida) de operación	(1,533,482.2)	(2,916,382.0)	168,540.0
Utilidad (pérdida) neta	(5,208,534.5)	(3,573,501.0)	(1,883,851.0)
Utilidad (pérdida) por acción básica	(0.87)	(0.89)	(0.77)
Adquisición de propiedades y equipo	453,920.0	663,880.0	1,312,150.0
Depreciación y amortización operativa	2,784,281.1	3,238,386.0	3,892,963.0
Total de activos	44,957,239.8	44,848,908.0	50,289,568.0
Total de pasivos de largo plazo	26,248,138.1	24,596,282.0	17,123,659.0
Rotación de cuentas por cobrar	41.1	21.0	11.5
Rotación de cuentas por pagar	30.0	30.0	30.0
Rotación de inventarios	3.0	3.3	3.9
Total de Capital contable	12,689,271.0	11,180,775.0	11,425,168.0
Dividendos en efectivo decretados por acción	0	0	0

Descripción o explicación de la Información financiera seleccionada:

La información financiera seleccionada consolidada de 2020, 2019 y 2018 que se presenta a continuación, proviene parcialmente de los estados financieros consolidados de la Compañía, los cuales han sido preparados de acuerdo con las IFRS emitidas por el Consejo Emisor de Normas Internacionales de Contabilidad. Dichos estados financieros fueron revisados por los auditores del despacho independiente Galaz, Yamazaki, Ruiz Urquiza, S.C., miembro de Deloitte Touche Tohmatsu Limited.

Minera Frisco, S.A.B. de C.V. y Subsidiarias**Información Financiera Seleccionada**

(Cifras en miles de pesos, excepto las que se indique)

Concepto	Dic 2020	Dic 2019	Dic 2018
Ingresos	10,155,431.8	9,510,015.0	14,397,333.0
Utilidad (pérdida) bruta	1,791,168.9	500,150.0	2,634,334.0
Utilidad (pérdida) de operación	(1,533,482.2)	(2,916,382.0)	168,540.0
Margen de operación	-15.1%	-30.7%	1.2%
Utilidad (pérdida) neta	(5,208,534.5)	(3,573,501.0)	(1,883,851.0)
Utilidad (pérdida) por acción básica (pesos)	(0.87)	(0.89)	(0.77)
Adquisición de propiedades y equipo	453,920.0	663,880.0	1,312,150.0
Depreciación y amortización operativa	2,784,281.1	3,238,386.0	3,892,963.0
Total de Activos	44,957,239.8	44,848,908.0	50,289,568.0
Total de Pasivos de Largo Plazo	26,248,138.1	24,596,282.0	17,123,659.0
Rotación de cuentas por cobrar (días)	41.1	21.0	11.5
Rotación de cuentas por pagar (días)	30.0	30.0	30.0
Rotación de Inventarios (veces)	3.0	3.3	3.9
Total de Capital contable consolidado	12,689,271.0	11,180,775.0	11,425,168.0
Dividendo en efectivo decretados por acción	0	0	0

Concepto	2020 vs 2019	2019 vs 2018
Ingresos	6.8%	-33.9%
Utilidad (pérdida) bruta	258.1%	-81.0%
Utilidad (pérdida) de operación	-47.4%	-1830.4%
Margen de operación	-50.8%	-2719.6%
Utilidad (pérdida) neta	45.8%	89.7%
Utilidad (pérdida) por acción básica (pesos)	-2.6%	15.5%
Adquisición de propiedades y equipo	-31.6%	-49.4%
Depreciación y amortización operativa	-14.0%	-16.8%
Total de Activos	0.2%	-10.8%
Total de Pasivos de Largo Plazo	6.7%	43.6%
Rotación de cuentas por cobrar	96.0%	81.5%
Rotación de cuentas por pagar	0.0%	0.0%
Rotación de Inventarios	-9.9%	-14.3%
Capital contable consolidado	13.5%	-2.1%

Información financiera trimestral seleccionada:

No aplica

Información en caso de emisiones avaladas por subsidiarias de la emisora:

No aplica

Información financiera por línea de negocio, zona geográfica y ventas de exportación:

Los siguientes productos representan más del 10% de los ingresos totales consolidados de la Emisora durante los últimos tres ejercicios:

Cifras en millones de Pesos

Producto	2020	% sobre ventas totales	2019	% sobre ventas totales	2018	% sobre ventas totales
Barras doré (oro y plata)	4,067.0	40.0%	3,544.0	37.3%	6,738.6	46.8%
Concentrados de plomo-plata	1,282.9	12.6%	1,135.2	11.9%	1,488.1	10.3%
Concentrados de zinc	1,243.9	12.2%	1,317.7	13.9%	2,293.2	15.9%
Cobre en cátodo y en concentrado	3,457.2	34.0%	2,656.2	27.9%	3,253.4	22.6%

Minera Frisco, S.A.B. de C.V. y Subsidiarias

Análisis de ventas de exportación por área geográfica

Al 31 de diciembre de 2020, 2019 y 2018

(Millones de pesos)

<u>Zona geográfica</u>	<u>Diciembre</u>	<u>% s/Vtas</u>	<u>Diciembre</u>	<u>% s/Vtas</u>	<u>Diciembre</u>	<u>% s/Vtas</u>
	<u>2020</u>	<u>Totales</u>	<u>2019</u>	<u>Totales</u>	<u>2018</u>	<u>Totales</u>
Norteamérica	3,570.9	35.2%	3,489.6	36.7%	6,681.6	46.4%
Asia	738.8	7.3%	0.0	0.0%	0.0	0.0%
Europa	0.0	0.0%	85.6	0.9%	355.1	2.5%
Ventas de exportación	4,309.7	42.4%	3,575.2	37.6%	7,036.7	48.9%
México	5,845.7	57.6%	5,080.7	53.4%	6,736.5	46.8%
Subtotal ventas	10,155.4	100.0%	8,655.9	91.0%	13,773.2	95.7%
Coberturas	0.0	0.0%	854.2	9.0%	624.1	4.3%
Ventas netas	10,155.4	100.0%	9,510.0	100.0%	14,397.3	100.0%

Informe de créditos relevantes:

La situación financiera de Minera Frisco al 31 de diciembre de 2020 reflejó una deuda total de \$24,831,993 miles de Pesos y efectivo y equivalentes de efectivo por \$1,046,558 miles de Pesos, dando como resultado una deuda neta de \$23,785,235 miles de Pesos, contra una deuda neta de \$20,826,550 miles de Pesos al cierre de diciembre de 2019.

El 24 de junio de 2020, hubo una sustitución del prestamista original Banco Inbursa del crédito subordinado por 505 millones de dólares, mediante la asignación a Inversora Carso, S.A. de C.V. (ahora Control Empresarial de Capitales, S.A. de C.V.), parte relacionada. Lo anterior mejoró las condiciones de pago de interés (mejor tasa).

Con fecha 11 de diciembre de 2020, se liquidó anticipadamente deuda por la cantidad de 371.5 millones de dólares y \$548.2 millones de Pesos correspondientes al crédito sindicado, con flujo proveniente de un refinanciamiento con Control Empresarial de Capitales, S.A. de C.V., parte relacionada. Lo anterior mejoró las condiciones de flujo, tanto en calendario de amortización, como en pago de interés (mejor tasa).

A continuación se detalla en miles de Pesos los créditos contratados por la Emisora al 31 de diciembre de 2020 y 2019.

	2020	2019
I. Préstamo sindicado al 31 de diciembre de 2019 por \$548.2 millones de pesos y 371.5 millones de dólares, respectivamente, y causó intereses a tasa variable en dólares basada en London InterBank Offered Rate (“Libor”) a 6 meses más un spread ^(a) y en pesos basada en la Tasa de Interés Interbancaria de Equilibrio (“TIIE”) a 3 meses más un spread ^(a) , pagaderos trimestralmente, y el principal fue pagado anticipadamente el 11 de diciembre de 2020.	\$ -	\$ 7,549,223
II. Préstamos quirografarios al 31 de diciembre de 2020 con Control Empresarial de Capitales, S.A. de C.V., parte relacionada, por \$558 millones de pesos y 375 millones de dólares, y causa intereses a tasa fija en dólares de 1.0% y en pesos de 4.7782% basada en Tasa de Interés	8,038,763	-

<p>Interbancaria de Equilibrio (“TIIE”) a 3 meses más un spread, pagaderos trimestralmente, con vencimiento del principal en diciembre de 2024.</p>		
<p>III. Préstamo subordinado al 31 de diciembre de 2020 y 2019 con Control Empresarial de Capitales, S.A. de C.V. (antes Inversora Carso, S.A. de C.V.), el 24 de junio de 2020 se dio una sustitución del prestamista original Banco Inbursa, mediante la asignación a Inversora Carso, por 505 y 488 millones de dólares, respectivamente, y causa intereses a tasa fija de 1.0%, con vencimiento del principal en junio de 2025.</p>	10,073,902	9,196,458
<p>IV. Préstamo quirografario al 31 de diciembre de 2020 con Control Empresarial de Capitales, S.A. de C.V., parte relacionada, por 40 millones de dólares, y causa intereses a tasa fija de 1.0%, con vencimiento del principal en diciembre de 2021.</p>	797,948	-
<p>V. Préstamos quirografarios con Inbursa al 31 de diciembre de 2020 por \$265.7 millones de pesos y 7.8 millones de dólares, y causa intereses a tasa variable en dólares de 1.6875% basada en London InterBank Offered Rate (“Libor”) más un spread y en pesos de 6% basada en Tasa de Interés Interbancaria de Equilibrio (“TIIE”) más un spread, con vencimiento del principal en enero y febrero de 2021.</p>	421,180	-
<p>VI. Certificado bursátil de corto plazo y causa una tasa de interés variable de 6.25%, con vencimiento del principal en mayo de 2021.</p>	500,000	-
<p>VII. Certificado bursátil en pesos y causa una tasa de interés variable basada en TIIE a 28 días más spread, con vencimiento del principal en agosto de 2022 ^(a)</p>	<u>5,000,000</u>	<u>5,000,000</u>

	24,831,793	21,745,681
Menos- préstamos a corto plazo y porción circulante de la deuda a largo plazo	<u>1,719,128</u>	<u>-</u>
Deuda a largo plazo	<u>\$ 23,112,665</u>	<u>\$ 21,745,681</u>

Los vencimientos de la deuda a largo plazo serán como sigue:

2022	\$ 5,000,000
2024	8,038,763
2025	<u>10,073,902</u>
Total	<u>\$ 23,112,665</u>

El contrato del préstamo sindicado establecía obligaciones de hacer y no hacer para los acreditados; adicionalmente, requería que con base en los estados financieros consolidados de la Entidad se mantuvieran determinadas razones y proporciones financieras. Con fecha 11 de diciembre de 2020, la Entidad liquidó anticipadamente el crédito sindicado que tenía mediante el financiamiento obtenido por Control Empresarial de Capitales, S.A. de C.V., parte relacionada.

(1)El certificado bursátil de largo plazo es pagadero al vencimiento y la tasa de rendimiento se ubicó en 5.99% y 9.28% al 31 de diciembre de 2020 y 2019, respectivamente.

(2)El préstamo sindicado era pagadero semestralmente, con 2 años de gracia, y la tasa de rendimiento en dólares se ubicó en 4.2864%, al 31 de diciembre de 2019; y en pesos en 10.9962%.

Al 31 de diciembre de 2020, Minera Frisco y Subsidiarias se encuentran al corriente en el pago de sus financiamientos tanto de capital como de intereses.

Comentarios y análisis de la administración sobre los resultados de operación y situación financiera de la emisora:

En 2020 Minera Frisco registró \$10,155 millones de Pesos por concepto de ventas netas, esto es un incremento del 7% al compararlo contra 2019. Esto se explica como resultado de un incremento en la producción de plata y cobre en un 3% y 5%, respectivamente, así como un aumento en los precios promedio de mercado de los metales con respecto a 2019, en oro, plata y cobre en un 27.1%, 26.7% y 2.8%, respectivamente; este efecto favorable logró compensar la disminución en la producción de oro en un 24%, y en los precios del plomo y zinc en un 9.9% y 12.3%, respectivamente.

Al 31 de diciembre de 2020, se determinó una pérdida de operación de \$1,533.5 millones de pesos, contra una pérdida en 2019 de \$2,916.4 millones de pesos, debido principalmente al reconocimiento de una pérdida por deterioro de activos fijos, gastos amortizables, inversión en negocio conjunto e inventarios por \$1,885.6 millones de pesos, debido a la valuación anual que cada unidad minera realiza sobre sus activos de larga duración y la proyección de resultados futuros. Este rubro no representa una salida de flujo de efectivo ni afecta el margen EBITDA, el cual es de 31%, es decir, 8% mayor al mismo periodo del año pasado.

La Compañía continúa con la estrategia de cobertura económica de metales. Para 2021, ya se tiene cubierta una parte de la producción estimada de oro, plata, cobre y zinc.

Durante el 2020, el Consejo de Administración de la Entidad tomó las siguientes decisiones para garantizar el flujo de efectivo y la continuidad de las operaciones:

- 1) El 8 de mayo de 2020, se llevó a cabo una asamblea ordinaria de accionistas donde se aprobó aumentar el capital social variable de la Entidad en \$8,000 millones de pesos, quedando suscrito y pagado en agosto 2020; dejando de manifiesto la intención de los accionistas de apoyar financieramente a la Entidad para que continúe con las operaciones de las unidades de negocio ante esta contingencia del COVID-19.
- 2) El 24 de junio de 2020 hubo una sustitución del prestamista original Banco Inbursa del crédito subordinado por 505 millones de dólares, mediante la asignación a Inversora Carso, S.A. de C.V. (ahora Control Empresarial de Capitales, S.A. de C.V.), parte relacionada. Lo anterior mejoró las condiciones de pago de interés (mejor tasa).
- 3) El 11 de diciembre de 2020 se liquidó anticipadamente deuda por la cantidad de 371.5 millones de dólares y \$548.2 millones de pesos correspondientes al crédito sindicado, con flujo proveniente de un refinanciamiento con Control Empresarial de Capitales, S.A. de C.V., parte relacionada. Lo anterior mejoró las condiciones de flujo, tanto en calendario de amortización, como en pago de interés (mejor tasa).

Adicionalmente durante el 2020 la Emisora llevo a cabo una reestructuración importante de su plantilla laboral, reduciéndose en un 16% al comparar diciembre 2020 contra 2019. Adicionalmente se llevó a cabo la fusión de 4 sociedades en el último trimestre de 2020, así como 14 sociedades más el 1 de enero de 2021, lo anterior con la finalidad de disminuir las cargas administrativas, reducción de costos y eficiencia en sus operaciones.

Minera Frisco, a través de la unidad Tayahua y Goldcorp (Minera Peñasquito), continúan realizando trabajos de exploración de manera conjunta en el estado de Zacatecas en México. Una vez que se obtengan los resultados de exploración, ambas mineras evaluarán su posible explotación.

Resultados de la operación:

Comentarios del año de 2020 contra el año de 2019

Las ventas netas de Minera Frisco durante 2020 registraron un incremento de 7% alcanzando un total de \$10,155 millones de Pesos, es decir, \$645 millones de Pesos más que el año anterior. Esto fue principalmente por un incremento en la producción de plata y cobre en un 3% y 5%, respectivamente, así como un aumento en los precios promedio de mercado de los metales con respecto a 2019, en oro, plata y cobre en un 27.1%, 26.7% y 2.8%, respectivamente; este efecto favorable logró compensar la disminución en la producción de oro en un 24%, y en los precios del plomo y zinc en un 9.9% y 12.3%, respectivamente.

Al 31 de diciembre de 2020, se determinó una pérdida de operación de \$1,533.5 millones de Pesos, contra una pérdida en 2019 de \$2,916.4 millones de Pesos, debido principalmente al reconocimiento de una pérdida por deterioro de activos de larga duración. Al 31 de diciembre de 2020 y 2019 se reconoció una pérdida por deterioro de activos fijos, gastos amortizables, inversión en negocio conjunto e inventarios por \$1,886 y \$1,881 millones de Pesos,

respectivamente. Este rubro no representa una salida de flujo de efectivo ni afecta el margen EBITDA, el cual es de 31%, es decir, 7% mayor al mismo periodo del año pasado.

La pérdida neta controladora de 2020 ascendió a \$5,248.5 millones de Pesos, comparada con \$3,606.5 millones de Pesos de 2019, éste incremento en la pérdida neta controladora se dio por un mayor costo integral de financiamiento durante 2020 en \$3,784.6 millones de pesos comparado con 2019, debido principalmente a una pérdida cambiaria de \$2,353.1 millones de Pesos contra una utilidad cambiaria de \$468.7 millones de Pesos en 2019, lo anterior por la apreciación del dólar frente el Peso en 2020.

Durante el ejercicio de 2020, la Compañía llevó a cabo inversiones por \$453.9 millones de Pesos, las cuales se destinaron principalmente al mantenimiento de las instalaciones actuales, así como para la conclusión de la ampliación a 3,500 toneladas por día de la capacidad de mina del proyecto de cobre primario en la unidad Minera Tayahua, la cual entre en operación en junio de 2020.

Proyectos de Exploración e Investigación

Durante 2020, en Minera Frisco se desarrollaron programas de exploración enfocados principalmente en la reposición e incremento de recursos y reservas de sus unidades en operación. También se continuó con la investigación metalúrgica, dirigida hacia la mejora de procesos y mejores perspectivas de explotación en los proyectos, de acuerdo a su viabilidad geológica y económica.

La producción anual de metales durante 2020 y 2019 fue la siguiente:

	2020	2019	Variación (%)
Oro (onzas)	97,488	128,638	-24%
Plata (onzas)	5,189,637	5,058,748	3%
Plomo (toneladas)	15,444	15,568	-1%
Zinc (toneladas)	47,805	47,590	-
Cobre (toneladas)	26,244	25,010	5%

Los precios promedios de los metales durante 2020 y 2019 fueron los siguientes:

	2020	2019	Variación (%)
Oro (US\$/onza)	1,769.59	1,392.17	27.1%
Plata (US\$/onza)	20.51	16.20	26.7%
Plomo (US\$/libra)	0.8160	0.9061	-9.9%
Zinc (US\$/libra)	1.0139	1.1563	-12.3%
Cobre (US\$/libra)	2.7995	2.7227	2.8%

Minera Frisco, S.A.B. de C.V.

Costo de ventas, gastos de operación, otros gastos y costo de financiamiento, netos
Por los años que terminaron el 31 de diciembre de 2020 y 2019
(Millones de pesos)

	2020	2019	Variación % 2020 vs 2019
Costo de venta	8,364.3	9,009.9	-7.2%
Costos de operación	1,086.3	1,244.2	-12.7%
Otros gastos, netos	2,238.4	2,172.4	3.0%
Costo de financiamiento, neto	(5,568.4)	(1,783.8)	212.2%

En el ejercicio de 2020, se registró un decremento del 7.2% en el costo de ventas de la Emisora en relación con el ejercicio de 2019, lo cual se explica principalmente por un menor tonelaje procesado durante 2020, 26% menos con relación al año anterior, principalmente en la unidad "El Coronel", debido a la implementación de la estrategia de explotación selectiva, concentrándose principalmente en obtener mayores leyes y reducir costos de operación. Lo anterior incidió en un menor consumo de insumos siendo el principal materiales de operación en \$429 millones de Pesos; así como un decremento de \$454 millones de Pesos en el rubro de depreciación y amortización, debido al deterioro reconocido en activos fijos y desarrollos de mina en los últimos años.

En 2020 se registró un decremento del 12.7% en los costos de operación de la Emisora en relación con 2019, lo cual se debe principalmente por la reestructura en la plantilla laboral mencionada anteriormente, lo cual se reflejó en decrementos en: i) sueldos y salarios por \$46 millones de Pesos; ii) honorarios por \$13 millones de Pesos; iii) gastos de viaje \$14 millones de Pesos y iii) seguros y fianzas por \$42 millones de Pesos. Así como una disminución en flete comercial y gastos de venta por \$19 millones de Pesos.

En 2020 los otros gastos, netos de la Emisora fueron muy similares en relación con el 2019, debido a que su principal partida que la integra son el reconocimiento de deterioro de sus activos de larga duración, siendo montos muy similares los reconocidos en ambos ejercicios.

En 2020, se registró un aumento del 212.2% en el costo integral de financiamiento de la Emisora en relación con el ejercicio de 2019, debido principalmente a la apreciación del dólar contra el Peso, reconociendo en 2020 una pérdida cambiaria, neta de \$2,353 millones de Pesos contra una utilidad cambiaria, neta de \$469 millones de Pesos en 2019; así como por una pérdida en instrumentos financieros derivados por coberturas económicas de metales por \$599 millones de Pesos en 2020.

Comentarios del año de 2019 contra el año de 2018

Las ventas netas de Minera Frisco durante 2019 registraron una disminución de 34% alcanzando un total de \$9,510 millones de Pesos, es decir, \$4,887.3 millones de Pesos menos que el año anterior. Esto fue principalmente a una disminución en la producción de oro, plata, plomo, zinc y cobre en un 48%, 35%, 10%, 10% y 8%, respectivamente, así como una baja en los precios promedio de mercado de los metales con respecto a 2018, en plomo, zinc y cobre en un 11%, 12.8% y 6.9%, respectivamente; este efecto adverso logró minimizarse gracias al aumento en los precios del oro y plata en un 9.7% y 3.1%, respectivamente, así como a las ganancias en coberturas de metales realizadas durante el 2019.

Al 31 de diciembre de 2019 se determinó una pérdida de operación de \$2,916.4 millones de pesos, contra una utilidad en 2018 de \$168.5 millones de Pesos, debido principalmente a una disminución en la producción de los metales y al reconocimiento de una pérdida por deterioro de activos de larga duración. Al 31 de diciembre de 2019 y 2018 se

reconoció una pérdida por deterioro de activos fijos, gastos amortizables, inversión en negocio conjunto e inventarios por \$1,881 y \$858 millones de Pesos, respectivamente. Este rubro no representa una salida de flujo de efectivo ni afecta el margen EBITDA, el cual es 23.2%, es decir, 11% menor al mismo periodo del año pasado.

La pérdida neta controladora de 2019 ascendió a \$3,606.5 millones de Pesos, comparada con \$1,965.4 millones de Pesos de 2018, éste incremento en la pérdida neta controladora se dio principalmente por el reconocimiento de \$1,023 millones de pesos más de pérdida por deterioro de activos de larga duración, con relación a lo reconocido en 2018; así como a una disminución en la producción de los metales durante 2019.

Durante el ejercicio de 2019, la Compañía llevó a cabo inversiones por \$663.9 millones de Pesos, las cuales se destinaron principalmente al mantenimiento de las instalaciones actuales, así como para la ampliación a 3,500 toneladas por día de la capacidad de mina del proyecto de cobre primario en la unidad Minera Tayahua.

Proyectos de Exploración e Investigación

Durante 2019, en Minera Frisco se desarrollaron programas de exploración enfocados principalmente en la reposición e incremento de recursos y reservas de sus unidades en operación. También se continuó con la investigación metalúrgica, dirigida hacia la mejora de procesos y mejores perspectivas de explotación en los proyectos, de acuerdo a su viabilidad geológica y económica.

La producción anual de metales durante 2019 y 2018 fue la siguiente:

	2019	2018	Variación (%)
Oro (onzas)	128,638	248,339	-48%
Plata (onzas)	5,058,748	7,726,894	-35%
Plomo (toneladas)	15,568	17,280	-10%
Zinc (toneladas)	47,590	52,601	-10%
Cobre (toneladas)	25,010	27,290	-8%

Los precios promedios de los metales durante 2019 y 2018 fueron los siguientes:

	2019	2018	Variación (%)
Oro (US\$/onza)	1,392.17	1,269.14	9.7%
Plata (US\$/onza)	16.20	15.71	3.1%
Plomo (US\$/libra)	0.9061	1.0178	-11.0%
Zinc (US\$/libra)	1.1563	1.3268	-12.8%
Cobre (US\$/libra)	2.7227	2.9257	-6.9%

Minera Frisco, S.A.B. de C.V.

Costo de ventas, gastos de operación, otros gastos y costo de financiamiento, netos
Por los años que terminaron el 31 de diciembre de 2019 y 2018
(Millones de pesos)

	2019	2018	Variación % 2019 vs 2018
Costo de venta	9,009.9	11,763.0	-23.4%
Costos de operación	1,244.2	1,306.4	-4.8%
Otros gastos, netos	2,172.4	1,159.4	87.4%
Costo de financiamiento, neto	(1,783.8)	(1,938.1)	-8.0%

En el ejercicio de 2019, se registró un decremento del 23.4% en el costo de ventas de la Emisora en relación con el ejercicio de 2018, lo cual se explica principalmente por un menor tonelaje procesado durante 2019, 46% menos con relación al año anterior, lo cual incidió en un menor consumo de insumos y servicios en general siendo los principales: materiales de operación, mantenimiento, contratistas y energía eléctrica en \$887, \$291, \$120 y \$170 millones de Pesos, respectivamente; así como un decremento de \$655 millones de Pesos en el rubro de depreciación y amortización, debido a la amortización del descapote al 100% del tajo de la unidad San Felipe en 2018 por agotamiento de reservas.

En 2019 se registró un decremento del 4.8% en los costos de operación de la Emisora en relación con 2018, lo cual se debe principalmente por decrementos en: i) flete comercial y gastos de venta por \$35 millones de Pesos; ii) honorarios legales por \$12 millones de Pesos; y iii) mantenimiento de equipo de oficina, cómputo y software por \$12 millones de Pesos.

El incremento en 2019 del 87.4% en los otros gastos, netos de la Emisora en relación con el 2018, se explica principalmente por el reconocimiento de \$1,023 millones de Pesos más por efecto de deterioro de sus activos de larga duración, con relación al reconocido el ejercicio anterior.

En 2019, se registró una disminución del 8% en el costo integral de financiamiento de la Emisora en relación con el ejercicio de 2018, debido principalmente a la apreciación del peso contra el dólar en \$0.8377 Pesos al 31 de diciembre de 2019.

Comentarios del año de 2018 contra el año de 2017

Las ventas netas de Minera Frisco durante 2018 registraron una disminución de 3% alcanzando un total de \$14,397.3 millones de Pesos, es decir, \$472.5 millones de Pesos menos que el año anterior. Esto fue principalmente a una disminución en la producción de oro, plata, zinc y plomo en un 23%, 8%, 16% y 12%, respectivamente, así como una baja en los precios promedio de mercado de los metales con respecto a 2017 en plata y plomo en un 7.9% y 3.2%, respectivamente, este efecto adverso logró minimizarse gracias al aumento de producción de cobre en un 39% y en los precios del oro, zinc y cobre en un 1.0%, 1.1%, y 4.3%, respectivamente.

El margen de operación durante el 2018 disminuyó 8.4 puntos porcentuales al pasar de 9.6% a 1.2% con respecto a ventas, esto fue consecuencia principalmente a una disminución en la producción de los metales y un incremento en la depreciación y amortización por la entrada en operación a finales de 2017 del proyecto de expansión "Cobre Primario" en la unidad Tayahua, así como de la amortización del descapote tajo de la unidad San Felipe por agotamiento de reservas. Adicionalmente al 31 de diciembre de 2018 y 2017 se reconoció una pérdida por deterioro de activos fijos, gastos amortizables e inventarios por \$858 y \$605 millones de Pesos, respectivamente, debido a la valuación anual que cada unidad minera realiza sobre sus activos de larga duración y la proyección de resultados futuros. Este rubro no

representa una salida de flujo de efectivo ni afecta el margen EBITDA, el cual es 34.2%, es decir, 1.6% menor al mismo periodo del año pasado.

La pérdida neta controladora de 2018 ascendió a \$1,965.4 millones de Pesos, comparada con \$306.7 millones de Pesos de 2017, éste incremento en la pérdida neta controladora se dio principalmente por un mayor costo en el resultado integral de financiamiento, debido principalmente a una apreciación menor del Peso frente al Dólar en 2018 por \$0.0525 Pesos, contra \$0.9286 Pesos en 2017. Ante la volatilidad del tipo de cambio Peso – Dólar durante el año, se generó en el ejercicio una pérdida cambiaria de \$248.2 millones de Pesos contra una utilidad cambiaria de \$1,214.6 millones de Pesos en 2017.

Durante el ejercicio de 2018, la Compañía llevó a cabo inversiones por \$1,312.2 millones de Pesos, las cuales se destinaron principalmente al mantenimiento de las instalaciones actuales, así como para la ampliación de la capacidad de mina del proyecto de cobre primario en la subsidiaria Minera Tayahua, el cual entro en operación a finales de 2017.

El 28 de junio de 2018 se informó al público inversionista mediante un evento relevante, la formalización de un acuerdo de asociación con Minera Peñasquito, S.A. de C.V. (Subsidiaria de la entidad Gold Corp, Inc.), para llevar a cabo de manera conjunta, trabajos de exploración y en su caso explotación en la zona del valle de Mazapil, en el estado de Zacatecas. En dicha asociación Minera Frisco y Minera Peñasquito participan por partes iguales.

Proyectos de Exploración e Investigación

Durante 2018, en Minera Frisco se desarrollaron programas de exploración enfocados principalmente en la reposición e incremento de recursos y reservas de sus unidades en operación. También se continuó con la investigación metalúrgica, dirigida hacia la mejora de procesos y mejores perspectivas de explotación en los proyectos, de acuerdo a su viabilidad geológica y económica.

La producción anual de metales durante 2018 y 2017 fue la siguiente:

	2018	2017	Variación (%)
Oro (onzas)	248,339	320,640	-23%
Plata (onzas)	7,726,894	8,414,151	-8%
Plomo (toneladas)	17,280	19,641	-12%
Zinc (toneladas)	52,601	62,537	-16%
Cobre (toneladas)	27,290	19,602	39%

Los precios promedios de los metales durante 2018 y 2017 fueron los siguientes:

	2018	2017	Variación (%)
Oro (US\$/onza)	1,269.14	1,257.13	1.0%
Plata (US\$/onza)	15.71	17.05	-7.9%
Plomo (US\$/libra)	1.0178	1.0512	-3.2%
Zinc (US\$/libra)	1.3268	1.3127	1.1%
Cobre (US\$/libra)	2.93	2.80	4.3%

Minera Frisco, S.A.B. de C.V.

Costo de ventas, gastos de operación, otros gastos y costo de financiamiento, netos
 Por los años que terminaron el 31 de diciembre de 2018 y 2017
 (Millones de pesos)

	2018	2017	Variación % 2018 vs 2017
Costo de venta	11,763.0	11,238.7	4.7%
Costos de operación	1,306.4	1,208.7	8.1%
Otros gastos, netos	1,159.4	989.3	17.2%
Costo de financiamiento, neto	(1,938.1)	(576.4)	236.2%

En el ejercicio de 2018, se registró un incremento del 4.7% en el costo de ventas de la Emisora en relación con el ejercicio de 2017, lo cual se explica principalmente por un incremento de \$616 millones de Pesos en el rubro de depreciación y amortización, debido a la entrada en operación a finales de 2017 del proyecto de expansión "Cobre Primario" en la unidad Tayahua, así como de la amortización del descapote tajo de la unidad San Felipe por agotamiento de reservas.

En 2018 se registró un incremento del 8.1% en los costos de operación de la Emisora en relación con 2017, lo cual se debe principalmente por incrementos en: i) flete comercial por \$35 millones de Pesos; ii) honorarios legales por \$25 millones de Pesos; y iii) gastos de vigilancia por \$24 millones de Pesos; adicionalmente a un ajuste por inflación en los sueldos administrativos.

El incremento en 2018 del 17.2% en los otros gastos, netos de la Emisora en relación con el 2017, se explica principalmente por el reconocimiento de \$253 millones de Pesos más por efecto de deterioro de sus activos de larga duración, con relación al reconocido el ejercicio anterior.

En 2018, se registró un aumento del 236.2% en el costo integral de financiamiento de la Emisora en relación con el ejercicio de 2017, debido a las causas explicadas en el tercer párrafo de "Comentarios del año de 2018 contra el año de 2017" de este apartado.

Situación financiera, liquidez y recursos de capital:

Durante los últimos tres ejercicios el nivel de endeudamiento de la Compañía es el siguiente:

(Millones de pesos)	<u>2020</u>	<u>2019</u>	<u>2018</u>
Activo Total	44,957.2	44,848.9	50,289.6
<u>Deuda Financiera:</u>			
Créditos Ptes Relac. Sindicado y Bancarios	19,331.8	16,745.7	17,580.2
Certificados Bursátiles	5,500.0	5,000.0	5,000.0
Total	<u>24,831.8</u>	<u>21,745.7</u>	<u>22,580.2</u>
Deuda Financiera / Activo Total (%)	55.2%	48.5%	44.9%

Fuentes Internas y Externas de Liquidez

Las fuentes internas de liquidez provienen de la propia generación de flujo de la Emisora y de sus Subsidiarias, esto es la utilidad antes de resultado integral de financiamiento, depreciación y amortización.

Las fuentes externas de liquidez provienen principalmente de financiamientos a través de certificados bursátiles y créditos bancarios de corto plazo.

Minera Frisco y sus Subsidiarias se encuentran al corriente en el pago de sus financiamientos tanto de capital como de intereses.

Minera Frisco también mantiene disponibles diversas líneas de crédito con instituciones bancarias nacionales.

Comentarios al cierre de 2020 contra el cierre de 2019 y de este último contra 2018

La deuda total al cierre de 2020 fue de \$24,831.8 millones de Pesos, 14.2% mayor a la de 2019. Este incremento se dio principalmente por requerimientos de financiamiento para capital de trabajo por \$2,547.6 millones de Pesos; así como por un efecto de \$538.5 millones de Pesos por revaluación cambiaria no realizada de la deuda subordinada contratada en dólares. La deuda neta se ubicó en \$23,785.2 millones de Pesos al cierre de 2020, comparado con \$20,826.6 millones de Pesos de deuda neta reportada al cierre de 2019.

El 24 de junio de 2020, hubo una sustitución del prestamista original Banco Inbursa del crédito subordinado por 505 millones de dólares, mediante la asignación a Inversora Carso, S.A. de C.V. (ahora Control Empresarial de Capitales, S.A. de C.V.), parte relacionada. Lo anterior mejoró las condiciones de pago de interés (mejor tasa).

Con fecha 11 de diciembre de 2020, se liquidó anticipadamente deuda por la cantidad de 371.5 millones de dólares y \$548.2 millones de Pesos correspondientes al crédito sindicado, con flujo proveniente de un refinanciamiento con Control Empresarial de Capitales, S.A. de C.V., parte relacionada. Lo anterior mejoró las condiciones de flujo, tanto en calendario de amortización, como en pago de interés (mejor tasa).

En 2020, 2019 y 2018 se pagaron \$548.2 millones de Pesos y US\$371.5, US\$422.5 y US\$196.2 millones de Dólares del crédito sindicado anterior.

El 74.5% de la deuda está contratada en Dólares en créditos quirografarios con Banco Inbursa y parte relacionada y una deuda subordinada con parte relacionada, y el 25.5% en moneda nacional en créditos bursátiles y créditos quirografarios con Banco Inbursa y parte relacionada.

La deuda total al cierre de 2019 fue de \$21,745.7 millones de Pesos, 3.7% menor a la de 2018. Esta disminución se dio principalmente por el refinanciamiento del crédito sindicado y subordinado en dólares en diciembre de 2019, con el cual se liquidó el anterior crédito sindicado y subordinado. La deuda neta se ubicó en \$20,826.6 millones de Pesos al cierre de 2019, comparado con \$22,555.8 millones de Pesos de deuda neta reportada al cierre de 2018.

El perfil de la deuda vigente incluyendo las tasas de interés y los vencimientos se detallan en el “Informe de Créditos Relevantes” del presente Reporte Anual.

Estacionalidad de los requerimientos de financiamiento

No existe ciclicidad o estacionalidad en relación con los requerimientos de liquidez de la Emisora.

Políticas que rigen la tesorería de la Emisora

La Compañía invierte en forma individual sus excedentes de efectivo con instituciones financieras que cuenten con buenas calificaciones crediticias y mantiene lineamientos relativos a diversificación y vencimientos que busquen seguridad y liquidez. La Emisora tiene como política no realizar inversiones de alto riesgo.

El efectivo y equivalentes de efectivo se mantienen principalmente en Pesos y Dólares, dependiendo de los requerimientos de inversión y de las necesidades de liquidez de cada Subsidiaria sobre la base de su flujo de efectivo y de su estructura de deuda.

Transacciones fuera del estado de posición financiera

Cabe destacar que no existen transacciones relevantes que no hayan sido registradas en el estado de situación financiera o estado de resultados y otros resultados integrales de la Emisora.

Tendencias, compromisos o acontecimientos que puedan afectar la liquidez de la Emisora

La liquidez de la Emisora puede verse temporalmente afectada en caso de que, como resultado del incremento sustancial del precio de los metales, se generen llamadas de margen en relación con los instrumentos financieros derivados contratados por la Emisora, siempre que el precio pactado para el IFD se encuentre por debajo del precio de mercado.

Créditos y adeudos fiscales

La Emisora se encuentra al corriente en el cumplimiento de sus obligaciones fiscales, no se ha notificado sobre la existencia de crédito o adeudo de carácter fiscal a cargo de la Emisora que se encuentre vencido a la fecha de este Reporte Anual.

Control Interno:

El cumplimiento de las normas de control interno es vigilado permanentemente por el área de contraloría. Adicionalmente el área corporativa de auditoría interna lleva a cabo revisiones periódicas y con objetivos fijados en programas anuales, emitiendo reportes sobre el alcance del trabajo efectuado y las desviaciones encontradas, y en estos casos, el programa para su corrección, sujeto a lo que determine la administración. El área corporativa de auditoría interna presenta al Comité con funciones de Auditoría de la Emisora las desviaciones relevantes encontradas, las medidas tomadas para su solución y el avance en su implementación. Como parte de sus funciones de auditoría, los auditores externos llevan a cabo una evaluación del control interno de la Emisora y sus Subsidiarias, y presentan un informe de recomendaciones a la administración y al Comité con funciones de Auditoría de la Sociedad.

Estimaciones, provisiones o reservas contables críticas:

En la aplicación de las políticas contables de la Entidad, la administración realiza juicios, estimaciones y supuestos sobre algunos valores en libros de los activos y pasivos de los estados financieros. Las estimaciones y supuestos relativos se basan en la experiencia y otros factores que se consideran pertinentes. Los resultados reales podrían diferir de dichas estimaciones.

Las estimaciones y supuestos se revisan sobre una base regular. Las modificaciones a las estimaciones contables se reconocen en el periodo en que se determinan y en periodos futuros si la modificación afecta tanto al periodo actual como a periodos subsecuentes.

Los juicios contables críticos y fuentes clave de incertidumbre al aplicar las estimaciones efectuadas a la fecha de los estados financieros consolidados, y que tienen un efecto o riesgo significativo de derivar un ajuste en los valores en libros de activos y pasivos durante el siguiente periodo financiero son como sigue:

Estimación de reservas de inventarios

Minera Frisco utiliza estimaciones para determinar las reservas de inventarios. Los factores que considera la Entidad en las reservas de inventarios son, por la rotación de los consumos de materiales y refacciones de operación, así como la obsolescencia de los mismos.

Estimación de la vida útil de propiedades, planta y equipo

La Compañía revisa la vida útil estimada de las propiedades, planta y equipo al final de cada periodo anual, para determinar la depreciación de esos activos, dichas vidas útiles son definidas de acuerdo con estudios técnicos preparados por personal especializado interno donde también participan especialistas externos. Durante el 2020, la administración determinó que la vida útil no tiene ningún cambio significativo. El grado de incertidumbre relacionado con las estimaciones de las vidas útiles está relacionado con los cambios en el mercado y la utilización de los activos por los volúmenes de producción y desarrollos tecnológicos. Al 31 de diciembre de 2020, el valor contable de propiedades, planta y equipo es de \$23,106.4 millones de Pesos, representa el 51.4% del valor del activo total de la Compañía, y el gasto por depreciación al cierre de 2020 es de \$1,521.2 millones de Pesos representa el 16.1% de los costos y gastos.

Deterioro de activos de larga duración

Al final de cada periodo, la Compañía revisa los valores en libros de sus activos tangibles e intangibles a fin de determinar si existen indicios de que estos activos han sufrido alguna pérdida por deterioro. Si existe algún indicio, se calcula el monto recuperable del activo a fin de determinar el alcance de la pérdida por deterioro (de haber alguna). Cuando no es posible estimar el monto recuperable de un activo individual, la Compañía estima el monto recuperable de la unidad generadora de efectivo a la que pertenece dicho activo. Al efectuar las pruebas de deterioro de los activos, la Compañía requiere de efectuar estimaciones en el valor en uso asignado a sus propiedades, planta y equipo, y a las unidades generadoras de efectivo, en el caso de ciertos activos. Los cálculos del valor en uso requieren que la Compañía determine los flujos de efectivo futuros que deberían surgir de las unidades generadoras de efectivo y una tasa de descuento apropiada para calcular el valor actual. La Compañía utiliza proyecciones de flujos de efectivo de ingresos utilizando estimaciones de condiciones de mercado, determinación de precios, y volúmenes de producción y venta.

Valuación de instrumentos financieros derivados

Como se describe en la Nota 18 a los estados financieros dictaminados anexos, la Compañía usa técnicas de valuación para sus instrumentos financieros derivados, que incluyen información que no siempre se basa en un mercado observable, para estimar el valor razonable de ciertos instrumentos financieros. La Nota 17 a los estados financieros dictaminados anexos, muestra información detallada sobre los supuestos clave considerados en la determinación del valor razonable de sus instrumentos financieros, así como análisis de sensibilidad sobre esos supuestos. La administración de la Compañía considera que las técnicas de valuación y los supuestos utilizados son apropiados para determinar el valor razonable de sus instrumentos financieros.

Las operaciones del grupo son principalmente OTC y las contrapartes elegibles son instituciones financieras plenamente reconocidas como: JP Morgan, Bank of América Merrill Lynch, U.B.S., Ing Capital y The Bank of Nova Scotia; por lo que la designación del agente de cálculo y la valuación de los instrumentos financieros derivados queda supeditada, en la mayoría de los casos, a las contrapartes, mismas que utilizan proveedores de precios autorizados por la CNBV en los términos de la LMV o se toman directamente de mercados reconocidos.

Las operaciones financieras derivadas se encuentran documentadas, principalmente, con contratos marco, los cuales contienen lineamientos y directrices aprobados por la International Swaps and Derivatives Association, Inc. (ISDA).

Reservas de mineral

Minera Frisco evalúa periódicamente los juicios y estimaciones para la determinación de sus reservas y recursos minerales con base en métodos y estándares reconocidos en la industria minera y son realizados por personal interno competente, sustentados en la experiencia histórica. Los informes que sustentan estas estimaciones se preparan periódicamente. La Compañía revisa anualmente dichas estimaciones.

Existen varias incertidumbres al estimar las reservas minerales. Los supuestos que son válidos al momento de la estimación, pueden cambiar significativamente cuando nueva información está disponible. Los cambios en las cotizaciones de los metales, tipos de cambio, costos de producción, estimaciones de recuperación metalúrgica o en las tasas de descuento, pueden modificar el estatus económico de las reservas y finalmente pueden dar como resultado que se actualicen las reservas.

Obligaciones para remediar daños al medio ambiente y desmantelamiento de activos

Los costos estimados de cierre de las unidades mineras por las obligaciones ambientales señaladas por la propia autoridad federal y por las IFRS, que se requiere para restaurar las ubicaciones operativas, se reconocen a su valor presente en el periodo en el que las mismas se incurren. Los costos estimados de restauración incluyen el desmantelamiento y la remoción de estructuras, la rehabilitación de minas, presas de jales, el desmantelamiento de la planta de beneficio, las instalaciones de operación, así como la restauración de las áreas afectadas.

Las provisiones para desmantelamiento y restauración de las unidades mineras, se evalúan a valor presente en el momento que la obligación es reconocida y se basa en el entendimiento de los requerimientos legales y la política de responsabilidad social de Minera Frisco. Los costos ambientales son estimados apoyados en estudios preparados por especialistas externos. La administración aplica su juicio y experiencia para estimar los costos de desmantelamiento en la vida de la mina.

Los costos actuales que se incurran en futuros periodos podrían diferir de los montos provisionados. Adicionalmente, los cambios futuros que puedan darse en el entorno legal aplicable y regulaciones, los cambios en las estimaciones de vida de la mina y las tasas de descuento podrían afectar el valor en libros de la provisión.

Al 31 de diciembre de 2020, 2019 y 2018, la Compañía tiene una provisión para remediación del medio ambiente y desmantelamiento de activos por \$1,569, \$1,172 y \$1,056 millones de Pesos, respectivamente.

Obligación por beneficios definidos al retiro de los empleados

Se utilizan supuestos para determinar la mejor estimación de estos beneficios en forma anual. Dichas estimaciones, al igual que los supuestos, son establecidos en conjunto con actuarios independientes en forma anual. Estos supuestos incluyen las hipótesis demográficas, las tasas de descuento y los aumentos esperados en las remuneraciones y permanencia futura, entre otros. Aunque se estima que los supuestos usados son los apropiados, un cambio en los mismos podría afectar el valor de los activos (pasivos) por beneficios al personal y el estado de resultados y otros resultados integrales en el periodo en que ocurra. En 2020, se registró un costo neto del período relativo a esta obligación de \$17 millones de Pesos.

[427000-N] Administración

Audidores externos de la administración:

La firma de auditores Galaz, Yamazaki, Ruiz Urquiza, S.C. (miembro de Deloitte Touche Tohmatsu Limited) está a cargo de la auditoría de los estados financieros de Minera Frisco.

En caso de que Minera Frisco desee designar auditores externos se hará una invitación a los despachos más importantes de México para que ofrezcan, en forma privada y confidencial, sus servicios y honorarios. Una vez recibidas las propuestas de servicios profesionales de dichos despachos, el Comité de Prácticas Societarias y de Auditoría de la Sociedad las estudiará y analizará, revisando que el despacho que ofrezca las mejores condiciones cumpla con los requisitos establecidos en las disposiciones legales aplicables, y, una vez que elija a la posible firma de auditores, recomendará al Consejo de Administración de la Sociedad las condiciones de su contratación y el alcance de sus servicios. Por su parte, el Consejo de Administración, en su caso y previo análisis y discusión del tema, aprobará la contratación de la firma de que se trate.

En los últimos tres ejercicios de Minera Frisco, no se han realizado renunciaciones y/o cambios relacionados con la firma de auditores externos.

En los tres últimos ejercicios la opinión a los estados financieros de la Compañía del auditor externo se ha emitido sin salvedades.

Operaciones con personas relacionadas y conflictos de interés:

Minera Frisco ha celebrado y en el futuro podría celebrar operaciones con partes relacionadas. La Compañía considera que estas operaciones se han celebrado en términos no menos favorables que aquellos que pudieran haberse obtenido de terceros no relacionados, por tanto fueron realizados en condiciones de mercado.

En el curso normal de sus operaciones, la Compañía y sus subsidiarias tienen contemplado seguir celebrando en el futuro una amplia variedad de transacciones de carácter financiero y comercial con partes relacionadas como subsidiarias y asociadas de AMX, Grupo Financiero Inbursa, Carso Infraestructura y Construcción, Telmex, Inmuebles Carso y Grupo Carso.

Descripción de Transacciones Relevantes entre la Emisora y Partes Relacionadas

Las operaciones significativas realizadas por la Compañía con partes relacionadas se describen a continuación:

En los últimos tres ejercicios: Operadora CICSA, S.A. de C.V. y Sinergia Soluciones Integrales para la Construcción, S.A. de C.V., por concepto de construcción de mina y planta de nuevos proyectos.

En los últimos tres ejercicios: Banco Inbursa, S.A., por concepto de préstamo subordinado, instrumentos financieros derivados y servicios bancarios.

En los últimos tres ejercicios: Seguros Inbursa, S.A., por concepto de seguros.

En los últimos tres ejercicios: Uninet, S.A. de C.V., por servicio de red satelital.

En 2020: Control Empresarial de Capitales, S.A. de C.V., por concepto de préstamos quirografarios y subordinado, así como intereses por servicios de deuda.

En 2020 y 2019: Operadora CICSA, S.A. de C.V. y Fundación Carlos Slim, A.C., por concepto de venta de equipo móvil y de terrenos, respectivamente.

En la nota 23 "Saldo y transacciones con partes relacionadas" de los estados financieros dictaminados al 31 de diciembre de 2020, anexos, se incluyen un mayor detalle de estas operaciones.

Información adicional administradores y accionistas:

El Consejo de Administración de la Emisora estará integrado por un máximo de 21 consejeros propietarios según lo determine la Asamblea Ordinaria, de los cuales, cuando menos el 25% deberán ser independientes, en términos de lo previsto en los artículos 24 y 26 de la LMV. Por cada Consejero Propietario podrá designarse a su respectivo suplente, en el entendido de que los Consejeros Suplentes de los Consejeros Independientes deberán tener este mismo carácter. A la fecha la Sociedad no cuenta con Consejeros Suplentes.

El Consejo de Administración está integrado por 13 miembros propietarios de los cuales 3 son independientes. Cada Consejero permanecerá en su cargo por un año, y continuarán en el desempeño de sus funciones, aun cuando hubiere concluido el plazo para el que hayan sido designados o por renuncia al cargo, hasta por un plazo de treinta días naturales, a falta de la designación del sustituto o cuando éste no tome posesión de su cargo; y corresponde a la Asamblea General de Accionistas de la Compañía la designación o ratificación de los miembros del Consejo de Administración.

El Consejo de Administración tiene los derechos y obligaciones que le corresponden de acuerdo con las leyes aplicables y los estatutos sociales, y cuenta con las facultades más amplias para adoptar todos los acuerdos y llevar a cabo todos los actos, de cualquier naturaleza, que sean necesarios o convenientes para la realización del objeto de la Compañía, excepción hecha de las expresamente reservadas por la ley o por los estatutos sociales a las asambleas de accionistas.

Asimismo, el Consejo de Administración tiene a su cargo las funciones establecidas en el artículo 28 de la LMV y cuenta, de manera enunciativa y no limitativa, con facultades para (i) discutir y, en su caso, emitir las resoluciones que considere procedentes en relación con los actos y acuerdos de cualquier comité constituido por la Sociedad, incluyendo aquéllas que se contengan en los informes de actividades que dichos órganos le deberán presentar conforme a lo previsto al respecto en los estatutos sociales; (ii) establecer sucursales, agencias, oficinas o dependencias y clausurarlas; y (iii) vigilar el cumplimiento de las resoluciones de las asambleas de accionistas, lo cual podrá llevar a cabo directamente o a través del comité que ejerza las funciones de auditoría.

Conforme a la Asamblea General Ordinaria Anual de Accionistas del 27 de abril de 2020, la integración de dicho órgano social es:

Consejo de Administración de la Compañía

Nombre	Cargo	Tipo de Consejero	Años como Consejero
No Independientes			
Ing. Carlos Slim Helú	Presidente	Patrimonial	10
C.P. José Humberto Gutiérrez Olvera Zubizarreta	Consejero	Patrimonial	10
		Independiente	
Ing. Alejandro Aboumrad González	Consejero	Patrimonial	9
		Relacionado	
Lic. José Kuri Harfush	Consejero	Patrimonial	10
Ing. Gerardo Kuri Kaufmann	Consejero	Patrimonial	10
Ing. Antonio Gómez García	Consejero	No independiente	7
Ing. Daniel Hajj Slim	Consejero	Patrimonial	6
Sr. Diego Patricio Slim Aramburu	Consejero	Patrimonial	5
Ing. René Cruz Lozada	Consejero	No independiente	2
Ing. Alfonso Salem Hajj	Consejero	Patrimonial	1

Independientes			
Dr. Sergio Covarrubias Vázquez**	Consejero	Independiente	10
Ing. Juan Rodríguez Torres**	Consejero	Patrimonial	10
		Independiente	
Ing. José Shedid Merhy**	Consejero	Patrimonial	10
		Independiente	

** Miembros del Comité de Prácticas Societarias y de Auditoría

Principales Funcionarios

Director General Ing. Gerardo Kuri Kaufmann.

A continuación se proporciona información general de los consejeros de la Compañía:

Ing. Carlos Slim Helú.- Es Ingeniero Civil por la Facultad de Ingeniería de la Universidad Nacional Autónoma de México. Nació el 28 de enero de 1940. Actualmente es Presidente del Consejo de Administración de la Compañía y del Consejo de Administración de Carso Infraestructura y Construcción, S.A. de C.V. Es Presidente de las Mesas Directivas de Fundación Carlos Slim, A.C. y del Instituto Carlos Slim de la Educación, A.C. Ha fungido como Presidente Honorario Vitalicio de los Consejos de Administración de Telmex y América Móvil y es miembro del Consejo de Administración de Impulsora del Desarrollo y el Empleo en América Latina, S. A. B. de C. V., Grupo Sanborns y Philip Morris Internacional, Inc.

C.P. José Humberto Gutiérrez Olvera Zubizarreta.- Es Contador Público por la Escuela Bancaria y Comercial. Nació el 25 de marzo de 1941. Es consejero de Grupo Carso S.A.B de C.V y de algunas de sus subsidiarias.

Ing. Alejandro Aboumrads González.- Es Ingeniero Industrial por la Universidad Anáhuac. Ha trabajado en subsidiarias y empresas relacionadas con Grupo Carso por los últimos 10 años, de los cuales cinco años trabajó en Grupo Financiero Inbursa S.A.B. de C.V., en el área de Evaluación de Proyectos y Evaluación de Riesgos. Actualmente es Director General y miembro del Consejo de Administración de Impulsora del Desarrollo y el Empleo en América Latina, S.A.B. de C.V., miembro del Consejo de Administración de Inmuebles Carso, S.A. de C.V.

Dr. Sergio W. Covarrubias Vázquez.- Es Ingeniero Civil por la Facultad de Ingeniería de la Universidad Nacional Autónoma de México. Nació el 9 de diciembre de 1939. Ha tenido una activa participación en sociedades científicas y tecnológicas en México y en el extranjero.

Lic. José Kuri Harfush.- Es Licenciado en Administración de Empresas por la Universidad Anáhuac. Actualmente es Director General de Janel, S.A. de C.V. y Productos Dorel, S.A. de C.V. Es Presidente de Artes Gráficas Unidas, S.A. de C.V. y Galas de México, S.A. de C.V. El señor Kuri es miembro de los Consejos de Administración de Teléfonos de México, S.A. de C.V., Grupo Financiero Inbursa, S.A.B. de C.V.; Impulsora del Desarrollo y el Empleo en América Latina, S.A.B. de C.V., Grupo Carso, S.A.B. de C.V. y Grupo Sanborns, S.A.B. de C.V.

Ing. Gerardo Kuri Kaufmann.- Es Ingeniero Industrial por la Universidad Anáhuac. Nació el 17 de diciembre de 1983. Es Director General de la Compañía, así como Director General y miembro del Consejo de Administración de Inmuebles Carso, S.A. de C.V. y de algunas subsidiarias de la Entidad.

Ing. Juan Rodríguez Torres.- Es Ingeniero Civil por la Universidad Nacional Autónoma de México. Es consejero de Procorp, S.A. de C.V., Sociedad de Inversión de Capitales, Elementia S.A. de C.V. y Grupo Sanborns, S.A.B. de C.V.

Ing. José Shedid Merhy.- Es Ingeniero Civil por la Universidad Nacional Autónoma de México, con maestría en Ciencias por la Universidad de Stanford. Nació el 18 de mayo de 1940. El señor Shedid ha trabajado en empresas como en Organización de Ingeniería Civil, S.A. de C.V., Constructora Kaley, S.A. y de Constructora Mazaryk, S.A. Se ha desempeñado como consejero de varias empresas desde 1983 (algunas de ellas a la fecha) entre las cuales están: Aluminio, S.A., Bicicletas de México, S.A., Gres, S.A., Porcelanite, S.A. de C.V., Inmobiliaria Camexta, S.A., Inmobiliaria Avejal, S.A., Ferrosur, S.A. de C.V. y de diversos fondos de inversión administrados por Operadora Inbursa. Actualmente se desempeña como consejero en Impulsora del Desarrollo y el Empleo en América Latina, S.A.B. de C.V., Carso Infraestructura y Construcción, S.A. de C.V. e Inmuebles Carso, S.A. de C.V.

Ing. Antonio Gómez García.- Es Ingeniero Industrial por la Universidad Iberoamericana. Nació el 21 de febrero de 1961. Es Director General de Carso Infraestructura y Construcción S.A. de C.V., y miembro del Consejo de Administración de Grupo Carso, S.A.B. de C.V., y algunas de sus subsidiarias.

Ing. René Cruz Lozada.- Es Ingeniero Civil por la Universidad Nacional Autónoma de México y actualmente funge como Director de Operaciones de Minera Frisco, S.A.B. de C.V.

Ing. Alfonso Salem Hajj.- Es Ingeniero Civil por la Universidad Iberoamericana. Nació el 17 de enero de 1994. Actualmente es Consejero del Consejo de Administración y Director de Operaciones de la Compañía.

Parentesco por Consanguinidad o Afinidad hasta Cuarto Grado entre Consejeros y Principales Funcionarios.

I. Primer grado: (línea recta)
Lic. José Kuri Harfush con Ing. Gerardo Kuri Kaufmann
I. Segundo grado: (línea recta)
Ing. Carlos Slim Helú con

Ing. Daniel Hajj Slim Sr. Diego Patricio Slim Aramburu

De acuerdo con la información proporcionada a la Sociedad en términos del artículo 49 BIS 3 de las Disposiciones de Carácter General Aplicables a las Emisoras de Valores y a otros participantes del Mercado de Valores, la participación accionaria de (i) los accionistas beneficiarios de más del 10% del capital social de Minera Frisco; (ii) los accionistas que ejerzan influencia significativa, control o poder de mando; y (iii) los consejeros y directivos relevantes en Minera Frisco cuya tenencia individual era mayor del 1% y menor al 10% de dicho capital social, es la siguiente:

1. El Ing. Carlos Slim Helú consejero de la Compañía, tiene una participación accionaria superior al 1% del capital social de la emisora. Ningún otro consejero o directivo relevante (según se define éstos en la LMV) tienen una participación accionaria mayor al 1% del capital social de la Emisora.
2. El Fideicomiso de Administración e Inversión F-127 constituido en Banco Inbursa e Inversora Carso, S.A. de C.V. son los accionistas titulares de más del 10% del capital social de Minera Frisco.
3. El Ing. Carlos Slim Helú y seis integrantes de su familia son los principales accionistas de Minera Frisco al ser beneficiarios, directa o indirectamente, del 85% aproximadamente de su capital social.

Cabe mencionar que los integrantes de la familia Slim son personas físicas de nacionalidad mexicana, por lo que la Compañía es una sociedad controlada de forma mayoritaria por mexicanos y en consecuencia no es controlada, directa o indirectamente, por otra empresa o por un gobierno extranjero.

La Emisora no tiene conocimiento de compromiso alguno que pudiera significar un cambio de control en sus acciones. Asimismo, la Emisora no tiene celebrado convenio o establecido programa alguno para involucrar empleados en el capital social de la Emisora.

Los Consejeros recibieron la cantidad de \$25,000.00 Pesos por concepto de honorarios, por su asistencia a cada sesión del Consejo de Administración celebrada en el ejercicio de 2019. Adicionalmente, a los Consejeros que tengan el carácter de miembros del Comité de Prácticas Societarias y de Auditoría se les pagó un honorario adicional de \$12,000.00 Pesos, por cada junta de dicho Comité a la que asistieron durante dicho ejercicio. No existen planes de pensiones, retiro o similares para los miembros del Consejo de Administración, directivos relevantes e individuos que pudieren tener el carácter de personas relacionadas de la Emisora.

Comité de Prácticas Societarias y de Auditoría

El Comité de Prácticas Societarias y de Auditoría de la Sociedad está integrado por los siguientes consejeros: Ing. Juan Rodríguez Torres, Presidente; Ing. José Shedid Merhy y Dr. Sergio W. Covarrubias Vázquez. El presidente de dicho comité es experto financiero según se define en las Disposiciones de carácter general aplicables a las emisoras de valores y a otros participantes del mercado de valores y sus anexos.

Dicho comité auxilia al Consejo de Administración en la vigilancia de la gestión, conducción y ejecución de los negocios de la Sociedad y de las personas morales que ésta controla, debiendo dar cumplimiento a las actividades y a los deberes y obligaciones a su cargo establecidos en la Ley del Mercado de Valores y en los estatutos sociales, en especial a las actividades a que se refiere el artículo 42 del citado ordenamiento legal. También podrán ejercer las demás actividades que en dichas materias establezca la citada Ley establezca o se prevean en los estatutos sociales de la Compañía o que el Consejo de Administración le encomiende, acordes con las funciones que dicho ordenamiento legal le asigna.

La Compañía cuenta con un Código de Ética aplicable a los directivos relevantes y a todos los empleados que laboran en las subsidiarias de Minera Frisco. En dicho código se establecen lineamientos sobre los principios de conducta que deben seguir los directivos relevantes y el personal, el uso y manejo de la información propiedad de las empresas del grupo, los asuntos en los que puedan presentarse conflictos de interés, la custodia y preservación de los activos así como la responsabilidad en el manejo y custodia de la información y de los bienes propiedad del grupo, y la protección del medio ambiente. Asimismo, prevé la integración de un Comité de Ética y establece una política de denuncia de faltas y/o violaciones al Código de Ética y a las políticas y procedimientos del Grupo. El Consejo de Administración no cuenta con un código de conducta.

Consejeros de la empresa [Sinopsis]

Independientes [Miembro]

Covarrubias Vázquez Sergio			
Sexo		Tipo de Consejero (Propietario/Suplente)	
Hombre		Propietario	
Participa en comités [Sinopsis]			
Auditoría		Prácticas Societarias	Evaluación y Compensación
SI		SI	NO
Otros			
No aplica			
Designación [Sinopsis]			
Fecha de designación			
2019-04-29			
Periodo por el cual fueron electos		Cargo	Tiempo laborando en la Emisora (años)
Durante ese ejercicio y hasta la fecha de sustitución o renuncia.		Consejero	10
Participación accionaria (en %)			
No aplica			
Información adicional			
No aplica.			

Rodríguez Torres Juan			
Sexo		Tipo de Consejero (Propietario/Suplente)	
Hombre		Propietario	
Participa en comités [Sinopsis]			
Auditoría		Prácticas Societarias	Evaluación y Compensación
SI		SI	NO
Otros			
No aplica.			
Designación [Sinopsis]			
Fecha de designación			
2019-04-29			
Periodo por el cual fueron electos		Cargo	Tiempo laborando en la Emisora (años)
Durante ese ejercicio y hasta la fecha de sustitución o renuncia		Consejero	10
Participación accionaria (en %)			
No aplica			
Información adicional			
No aplica.			

Shedid Merhy José			
Sexo		Tipo de Consejero (Propietario/Suplente)	
Hombre		Propietario	
Participa en comités [Sinopsis]			
Auditoría		Prácticas Societarias	Evaluación y Compensación

SI	SI	NO	
Otros			
No aplica			
Designación [Sinopsis]			
Fecha de designación			
2019-04-29			
Periodo por el cual fueron electos	Cargo	Tiempo laborando en la Emisora (años)	Participación accionaria (en %)
Durante ese ejercicio y hasta la fecha de sustitución o renuncia	Consejero	10	No aplica.
Información adicional			
No aplica.			

Patrimoniales [Miembro]

Slim Aramburu Diego Patricio			
Sexo		Tipo de Consejero (Propietario/Suplente)	
Hombre		Propietario	
Participa en comités [Sinopsis]			
Auditoría		Prácticas Societarias	Evaluación y Compensación
NO		NO	NO
Otros			
No aplica			
Designación [Sinopsis]			
Fecha de designación			
2019-04-29			
Periodo por el cual fueron electos	Cargo	Tiempo laborando en la Emisora (años)	Participación accionaria (en %)
Durante ese ejercicio y hasta la fecha de sustitución o renuncia	Consejero	5	No aplica
Información adicional			
No aplica			

Gutiérrez Olvera José Humberto			
Sexo		Tipo de Consejero (Propietario/Suplente)	
Hombre		Propietario	
Participa en comités [Sinopsis]			
Auditoría		Prácticas Societarias	Evaluación y Compensación
NO		NO	NO
Otros			
No aplica			
Designación [Sinopsis]			
Fecha de designación			
2019-04-29			
Periodo por el cual fueron electos	Cargo	Tiempo laborando en la Emisora (años)	Participación accionaria (en %)
Durante ese ejercicio y hasta la fecha de sustitución o renuncia	Consejero	10	No aplica
Información adicional			
No aplica.			

Salem Hajj Alfonso			
Sexo		Tipo de Consejero (Propietario/Suplente)	
Hombre		Propietario	
Participa en comités [Sinopsis]			
Auditoría		Prácticas Societarias	Evaluación y Compensación
NO		NO	NO
Otros			
No aplica			
Designación [Sinopsis]			
Fecha de designación			

2020-04-27			
Periodo por el cual fueron electos	Cargo	Tiempo laborando en la Emisora (años)	Participación accionaria (en %)
Durante ese ejercicio y hasta la fecha de sustitución o renuncia	Consejero	10	No aplica
Información adicional			
No aplica.			

Gómez García Antonio			
Sexo	Tipo de Consejero (Propietario/Suplente)		
Hombre	Propietario		
Participa en comités [Sinopsis]			
Auditoría	Prácticas Societarias	Evaluación y Compensación	
NO	NO	NO	
Otros			
No aplica.			
Designación [Sinopsis]			
Fecha de designación			
2019-04-29			
Periodo por el cual fueron electos	Cargo	Tiempo laborando en la Emisora (años)	Participación accionaria (en %)
Durante ese ejercicio y hasta la fecha de sustitución o renuncia	Consejero	7	No aplica
Información adicional			
No aplica.			

Cruz Lozada Rene			
Sexo	Tipo de Consejero (Propietario/Suplente)		
Hombre	Propietario		
Participa en comités [Sinopsis]			
Auditoría	Prácticas Societarias	Evaluación y Compensación	
NO	NO	NO	
Otros			
No aplica			
Designación [Sinopsis]			
Fecha de designación			
2019-04-29			
Periodo por el cual fueron electos	Cargo	Tiempo laborando en la Emisora (años)	Participación accionaria (en %)
Durante ese ejercicio y hasta la fecha de sustitución o renuncia	Consejero	2	No aplica
Información adicional			
No aplica.			

Kuri Harfush José			
Sexo	Tipo de Consejero (Propietario/Suplente)		
Hombre	Propietario		
Participa en comités [Sinopsis]			
Auditoría	Prácticas Societarias	Evaluación y Compensación	
NO	NO	NO	
Otros			
No aplica			
Designación [Sinopsis]			
Fecha de designación			
2019-04-29			
Periodo por el cual fueron electos	Cargo	Tiempo laborando en la Emisora (años)	Participación accionaria (en %)
Durante ese ejercicio y hasta la fecha de sustitución o renuncia	Consejero	10	No aplica
Información adicional			
No aplica.			

Slim Helú Carlos			
Sexo	Tipo de Consejero (Propietario/Suplente)		

Hombre		Propietario	
Participa en comités [Sinopsis]			
Auditoría		Prácticas Societarias	Evaluación y Compensación
NO		NO	NO
Otros			
No aplica			
Designación [Sinopsis]			
Fecha de designación			
2019-04-29			
Periodo por el cual fueron electos		Cargo	Tiempo laborando en la Emisora (años)
Durante ese ejercicio y hasta la fecha de sustitución o renuncia		Presidente	10
			Participación accionaria (en %)
			No aplica
Información adicional			
No aplica			

Kuri Hauffman Gerardo			
Sexo		Tipo de Consejero (Propietario/Suplente)	
Hombre		Propietario	
Participa en comités [Sinopsis]			
Auditoría		Prácticas Societarias	Evaluación y Compensación
NO		NO	NO
Otros			
No aplica			
Designación [Sinopsis]			
Fecha de designación			
2019-04-29			
Periodo por el cual fueron electos		Cargo	Tiempo laborando en la Emisora (años)
Durante ese ejercicio y hasta la fecha de sustitución o renuncia		Consejero	10
			Participación accionaria (en %)
			No aplica
Información adicional			
No aplica			

Hajj Slim Daniel			
Sexo		Tipo de Consejero (Propietario/Suplente)	
Hombre		Propietario	
Participa en comités [Sinopsis]			
Auditoría		Prácticas Societarias	Evaluación y Compensación
NO		NO	NO
Otros			
No aplica			
Designación [Sinopsis]			
Fecha de designación			
2019-04-29			
Periodo por el cual fueron electos		Cargo	Tiempo laborando en la Emisora (años)
Durante ese ejercicio y hasta la fecha de sustitución o renuncia		Consejero	6
			Participación accionaria (en %)
			No aplica
Información adicional			
No aplica.			

Directivos relevantes [Miembro]

Kuri Kaufmann Gerardo			
Sexo		Tipo de Consejero (Propietario/Suplente)	
Hombre		Propietario	
Participa en comités [Sinopsis]			
Auditoría		Prácticas Societarias	Evaluación y Compensación
NO		NO	NO
Otros			

No aplica			
Designación [Sinopsis]			
Fecha de designación		Tipo de asamblea	
2020-04-27		Asamblea General Ordinaria Anual de Accionistas	
Periodo por el cual fueron electos	Cargo	Tiempo laborando en la Emisora (años)	Participación accionaria (en %)
Durante ese ejercicio y hasta la fecha de sustitución o renuncia	Director General	1	No aplica
Información adicional			
No aplica.			

Porcentaje total de hombres como directivos relevantes: 100

Porcentaje total de mujeres como directivos relevantes: 0

Porcentaje total de hombres como consejeros: 100

Porcentaje total de mujeres como consejeros: 0

Cuenta con programa o política de inclusión laboral: No

Descripción de la política o programa de inclusión laboral

Los miembros del Consejo de Administración, así como del Comité en funciones de Prácticas Societarias y de Auditoría y Directivos Relevantes de la Emisora están compuesto en su totalidad por integrantes del género masculino.

La Emisora no cuenta con políticas o programas que impulse la inclusión laboral en la composición de sus órganos de gobierno y entre sus empleados.

Las vacantes y/o oportunidades laborales son cubiertas por el candidato que presente mejores aptitudes, conocimiento y capacidad sin distinción de su género.

Accionistas de la empresa [Sinopsis]

Accionistas que ejerzan control o poder de mando[Miembro]

Slim Helú Carlos	
Participación accionaria (en %)	6.0875%

Información adicional

Presidente del Consejo de Administración de la Emisora

Accionistas que ejerzan influencia significativa [Miembro]

No aplica No aplica No aplica

Participación accionaria (en %)

No aplica

Información adicional

No aplica

Accionistas beneficiarios de más del 10% del capital social de la emisora [Miembro]

No aplica No aplica No aplica

Participación accionaria (en %)

No aplica

Información adicional

No aplica

Estatutos sociales y otros convenios:

A continuación se hace del conocimiento público las cláusulas más relevantes de los estatutos sociales de la Compañía:

“CAPÍTULO PRIMERO.**DENOMINACIÓN, DOMICILIO, OBJETO, DURACIÓN Y CLÁUSULA DE EXCLUSIÓN DE EXTRANJEROS.**

ARTÍCULO PRIMERO.- La denominación de la Sociedad es “**MINERA FRISCO**”, la cual, al emplearse, irá siempre seguida de las palabras “**Sociedad Anónima Bursátil de Capital Variable**” o de su abreviatura “**S.A.B. de C.V.**”

ARTÍCULO SEGUNDO.- La Sociedad tendrá su domicilio en México, Distrito Federal. El domicilio social no se entenderá cambiado por el hecho de que la Sociedad establezca sucursales y agencias en otras localidades. La Sociedad podrá estipular domicilios convencionales en los contratos y actos jurídicos en los que intervenga, sin que se entienda por ello cambiado su domicilio social.

ARTÍCULO TERCERO.- La Sociedad tendrá por objeto:

a).- Adquirir interés o participación en otras sociedades mercantiles o civiles, formando parte en su constitución o adquiriendo acciones o participaciones en las ya constituidas, así como enajenar o traspasar tales acciones o participaciones, y la realización de todos los actos procedentes que le correspondan como sociedad controladora de aquellas sociedades de las que llegare a ser titular de la mayoría de sus acciones o partes sociales.

b).- Promover, organizar y administrar toda clase de sociedades mercantiles o civiles.

c).- El ejercicio de la industria minera en todas sus ramas y aspectos, así como de las industrias metalúrgicas, minero metalúrgicas y la industria química en relación con las anteriores; la exploración y explotación de los minerales o sustancias sujetos a la aplicación de la Ley Minera, y la ejecución de todos los actos tendientes o relacionados con la explotación de las mismas.

d).- Otorgar préstamos a sociedades mercantiles o civiles en las que tenga interés o participación mayoritaria o que pueda ejercer la facultad de designar la mayoría de los órganos de administración.

e).- Suscribir títulos de crédito, aceptarlos, así como endosarlos, avalarlos y gravarlos en cualquier forma que sean, sin que dicha actividad se ubique en los supuestos del Artículo segundo fracción XV de la Ley del Mercado de Valores y se realizará en los términos del Artículo 9 (nueve) de la Ley General de Títulos y Operaciones de Crédito, y avalar o garantizar en cualquier forma el cumplimiento de las obligaciones a cargo de las sociedades en las que tenga participación mayoritaria o que pueda ejercitar la facultad de designar la mayoría de los órganos de administración;.

f).- Comprar, vender en corto, al contado a futuro o a plazo, acciones, obligaciones, petrobonos, papel comercial, aceptaciones bancarias, cetes y en general, cualquier título de crédito; dar o recibir en garantía, dar o recibir en préstamos títulos de crédito, obtener y otorgar créditos para la compra venta de títulos de crédito. Ser agente, comisionista o representante de empresas nacionales o extranjeras.

g).- Comprar, vender, construir, edificar, administrar, dar o tomar en arrendamiento, explotar y negociar con terrenos, casas, edificios y, en general, con toda clase de bienes inmuebles, incluyendo plantas, fundiciones, plantas de producción de energía y alumbrado, depósitos almacenes, bodegas, así como adquirir los derechos reales sobre los mismos que sean indispensables para su objeto social.

h).- Adquirir por cualquier título legal, el uso o aprovechamiento de caídas de agua y corrientes externas y subterráneas para usos minerales e industriales, y para la generación de energía para los servicios de exploración y explotación de minas, plantas de beneficio, plantas de refinación y plantas industriales.

i).- Urbanizar, pavimentar, edificar, construir, planear, diseñar, decorar, hacer las instalaciones de agua potable, sanitarias, eléctricas y de cualquier otra clase que se requieran de dichos inmuebles.

j).- Proporcionar servicios de ingeniería, arquitectura, técnicos, administrativos o de supervisión a toda clase de negociaciones.

k).- Dar asesoría, hacer toda clase de estudios de urbanismo y planeación territorial y todo lo relacionado con desarrollo urbano y asentamientos humanos.

l).- Contratar, activa o pasivamente, toda clase de prestaciones de servicios, celebrar contratos, convenios, así como adquirir títulos, patentes, marcas industriales, nombres comerciales, opciones y preferencias, derechos de propiedad literaria, industrial, artística o concesiones de alguna autoridad.

m).- Adquirir acciones, participaciones, partes de interés, obligaciones de toda clase de empresas o sociedades, formar parte de ellas y entrar en comandita, sin que se ubiquen en los supuestos del Artículo 2 (dos) fracción XV de la Ley del Mercado de Valores.

n).- Aceptar o conferir toda clase de comisiones mercantiles y mandatos, obrando en su propio nombre o en nombre del comitente o mandante.

o).- Celebrar todo tipo de operaciones de financiamiento con instituciones nacionales o extranjeras, celebrar operaciones de arrendamiento financiero en los términos permitidos por la ley, realizar operaciones conocidas como derivadas de todo tipo, incluyendo sin limitar la contratación de swaps, futuros, forwards, opciones y cualesquiera otras operaciones de esta naturaleza, celebrar contratos normativos o marco para la realización de dichas operaciones a través de cualquier apoderado o mandatario de la Sociedad y otorgar garantías para el pago de las mismas y, en general, obtener toda clase de préstamos o créditos, emitir obligaciones, bonos, papel comercial y cualquier otro título de crédito o instrumento equivalente, con o sin el otorgamiento de garantías personales o reales específicas.

p).- En general, realizar y celebrar todos los actos, contratos y operaciones conexos, accesorios o accidentales que sean necesarios o convenientes para la realización de los objetos anteriores.

ARTÍCULO CUARTO.- La duración de la Sociedad será de noventa y nueve años, contados a partir de la fecha de su constitución.

ARTÍCULO QUINTO.- Se estipula el convenio o pacto expreso que forma parte integrante de estos estatutos sociales, por el que se estatuye que la sociedad no admitirá directa ni indirectamente como socios o accionistas a inversionistas extranjeros y sociedades sin “cláusula de exclusión de extranjeros”, ni tampoco reconocerá en absoluto derechos de socios o accionistas a los mismos inversionistas y sociedades.

CAPÍTULO SEGUNDO. CAPITAL SOCIAL Y ACCIONES.

ARTÍCULO SEXTO.-

El capital de la sociedad es variable. El capital fijo sin derecho a retiro es de \$176,624,148.62 (Ciento setenta y seis millones, seiscientos veinte y cuatro mil ciento cuarenta y ocho pesos 62/100 M.N., representado por 6,045,769,177 acciones integrantes de la Serie A-1 ordinarias, nominativas, sin expresión de valor nominal. El monto de la parte variable del capital social estará representado por el número de acciones integrantes de la Serie A-2, ordinarias, nominativas, sin expresión de valor nominal, que determine la Asamblea General de Accionistas que acuerde su emisión”.

ARTÍCULO SÉPTIMO.- Las personas morales que sean controladas por la Sociedad no podrán adquirir, directa o indirectamente, acciones representativas del capital social de ésta última o títulos de crédito que representen dichas acciones. Se exceptúan de la prohibición anterior las adquisiciones que se realicen a través de sociedades de inversión. La Sociedad podrá adquirir acciones representativas de su capital social o títulos que representen dichas acciones sin que sea aplicable la prohibición establecida en el primer párrafo del Artículo 134 (ciento treinta y cuatro) de la Ley General de Sociedades Mercantiles, siempre que:

- (i) La adquisición se efectúe en alguna bolsa de valores nacional;
- (ii) La adquisición y, en su caso, la enajenación en bolsa, se realice a precio de mercado, salvo que se trate de ofertas públicas o de subastas autorizadas por la Comisión Nacional Bancaria y de Valores;
- (iii) La adquisición se realice con cargo al capital contable, en cuyo supuesto la Sociedad podrá mantener las acciones o títulos que las representen en tenencia propia sin necesidad de realizar una reducción de capital social, o bien, con cargo al capital social, en cuyo caso se convertirán en acciones no suscritas que conserven en la tesorería de la Sociedad, sin necesidad del acuerdo de la Asamblea. En todo caso, deberá anunciarse el importe del capital suscrito y pagado cuando se dé publicidad al capital autorizado representado por las acciones emitidas y no suscritas; y
- (iv) La Sociedad se encuentre al corriente en el pago de las obligaciones derivadas de instrumentos de deuda inscritos en el Registro Nacional de Valores.

La Asamblea General Ordinaria de Accionistas deberá acordar expresamente, para cada ejercicio, el monto máximo de recursos que podrá destinarse a la compra de acciones propias o títulos de crédito que las representen, con la única limitante de que la sumatoria de los recursos que puedan destinarse a ese fin, en ningún caso exceda el saldo total de las utilidades netas de la Sociedad, incluyendo las retenidas.

La adquisición y enajenación de las acciones de la Sociedad o de los títulos que las representen, en ningún caso podrán dar lugar a que se excedan los porcentajes referidos en el Artículo 54 (cincuenta y cuatro) de la Ley del Mercado de Valores ni a que se incumplan los requisitos de mantenimiento del listado de la bolsa de valores en que los mismos coticen.

En tanto las acciones o los títulos que las representan pertenezcan a la Sociedad, no podrán ser representadas ni votadas en las Asambleas de Accionistas, ni ejercerse derechos sociales o económicos de tipo alguno.

Las acciones propias y los títulos de crédito que las representen que pertenezcan a la Sociedad o, en su caso, las acciones emitidas no suscritas que se conserven en tesorería, podrán ser colocadas entre el público inversionista sin que para tal caso se requiera resolución de Asamblea de Accionistas o acuerdo del Consejo de Administración, en virtud de lo cual para estos efectos no será aplicable lo dispuesto en el Artículo 132 (ciento treinta y dos) de la Ley General de Sociedades Mercantiles.

Las adquisiciones y enajenaciones a que se refiere este Artículo, los informes que sobre dichas operaciones deban presentarse a la Asamblea de Accionistas, las normas de revelación en la información y la forma y términos en que estas operaciones sean dadas a conocer a la Comisión Nacional Bancaria y de Valores, a la bolsa de valores y al público inversionista, estarán sujetos a las disposiciones de carácter general que expida la citada Comisión.

En términos del Artículo 48 (cuarenta y ocho) de la Ley del Mercado de Valores, se establece como medida tendiente a prevenir la adquisición de acciones que otorguen el Control de la Sociedad, por parte de terceros o de los mismos accionistas, ya sea en forma directa o indirecta, y conforme al Artículo 130 (ciento treinta) de la Ley General de Sociedades Mercantiles, que la adquisición de las acciones emitidas por la Sociedad, o de títulos e instrumentos emitidos con base en dichas acciones, o de derechos sobre dichas acciones, solamente podrá hacerse previa autorización del Consejo de Administración en el caso de que el número de acciones, o de derechos sobre dichas acciones que se pretenden adquirir, en un acto o sucesión de actos, sin límite de tiempo, o de un grupo de accionistas vinculados entre sí y que actúen en concertación, signifiquen el 10% (diez por ciento) o más de las acciones emitidas por la Sociedad con derecho a voto.

Para los efectos anteriores, la persona o grupo de personas interesadas en adquirir una participación accionaria igual o superior al 10% (diez por ciento) de las acciones emitidas por la Sociedad con derecho a voto deberán presentar su solicitud de autorización por escrito dirigida al Presidente y al Secretario del Consejo de Administración de la Sociedad. Dicha solicitud deberá contener al menos la información siguiente:

- (i) el número y clase de las acciones emitidas por la Sociedad que sean propiedad de la persona o grupo de personas que pretenden realizar la adquisición;
- (ii) el número y clase de las acciones materia de la adquisición;
- (iii) la identidad y nacionalidad de cada uno de los potenciales adquirentes; y
- (iv) manifestación sobre si existe la intención de adquirir una influencia significativa, según dicho término se define en la Ley del Mercado de Valores, o el Control de la Sociedad, según dicho término se define más adelante. Lo anterior, en el entendido de que el Consejo de Administración podrá solicitar la información adicional que considere necesaria o conveniente para tomar una resolución.

Si el Consejo de Administración, en los términos del presente Artículo niega la autorización, designará uno o más compradores de las acciones, quienes deberán pagar a la parte interesada el precio registrado en la bolsa de valores. Para el caso de que las acciones no estén inscritas en el Registro Nacional de Valores, el precio que se pague se determinará conforme al propio Artículo 130 (ciento treinta) citado de la Ley General de Sociedades Mercantiles.

El Consejo deberá de emitir su resolución en un plazo no mayor a tres meses contados a partir de la fecha en que se le someta la solicitud correspondiente o de la fecha en que reciba la información adicional que hubiere requerido, según sea el caso y, en todo caso, deberá de considerar: (i) los criterios que sean en el mejor interés de la Sociedad, sus operaciones y la visión de largo plazo de las actividades de la Sociedad y sus Subsidiarias; (ii) que no se excluya a uno o más accionistas de la Sociedad, distintos de la persona que pretenda obtener el control, de los beneficios económicos que, en su caso, resulten de la aplicación del presente Artículo; y (iii) que no se restrinja en forma absoluta la toma de Control de la Sociedad.

La Sociedad no podrá tomar medidas que hagan nugatorio el ejercicio de los derechos patrimoniales del adquirente, ni que contravengan lo previsto en la Ley para las ofertas públicas forzosas de adquisición. No obstante, cada una de las personas que adquieran acciones, títulos, instrumentos o derechos representativos del capital social de la Sociedad en violación de lo previsto en el párrafo anterior, estarán obligadas a pagar a la Sociedad una pena convencional por una cantidad equivalente al precio de la totalidad de las acciones, títulos o instrumentos representativos del capital social de la Sociedad de que fueren, directa o indirectamente, propietarios o que hayan sido materia de operación prohibida. En caso de que las operaciones que hubieren dado lugar a la adquisición de un porcentaje de acciones, títulos, instrumentos o derechos representativos del capital social de la Sociedad mayor al 10% (diez por ciento) del capital social, se hagan a título gratuito, la pena convencional será equivalente al valor de mercado de dichas acciones, títulos o instrumentos, siempre que no hubiera mediado la autorización a que alude el presente Artículo.

Mientras la Sociedad mantenga las acciones que haya emitido inscritas en el Registro Nacional de Valores, la exigencia anterior, para el caso de las operaciones que se realicen a través de la bolsa de valores, estará adicionalmente sujeta a las reglas que en su caso establezca la Ley del Mercado de Valores o las que conforme a la misma, emita la Comisión Nacional Bancaria y de Valores. Para efectos de claridad se estipula que las transmisiones de acciones de la Sociedad que no impliquen que una misma persona o grupo de personas actuando de manera concertada adquieran una participación igual o superior al 10% (diez por ciento) de las acciones con derecho a voto de la Sociedad y que sean realizadas a través de una bolsa de volares no requerirán de la autorización previa del Consejo de Administración de la Sociedad.

La persona o grupo de personas que estando obligadas a realizar una oferta pública de adquisición no la efectúen o que obtengan el Control de la Sociedad en contravención del Artículo 98 (noventa y ocho) de la Ley del Mercado de Valores, no podrán ejercer los derechos societarios derivados de las acciones adquiridas en contravención de dichos preceptos, ni de aquellas que en lo sucesivo adquieran cuando se encuentren en el supuesto de incumplimiento, siendo nulos los acuerdos tomados en consecuencia. En el evento de que la adquisición haya representado la totalidad de las acciones ordinarias de la Sociedad, los tenedores de las demás series accionarias, en caso de existir, tendrán plenos derechos de voto hasta en tanto no se lleve a cabo la oferta correspondiente.

Las adquisiciones que contravengan lo dispuesto en el Artículo 98 (noventa y ocho) antes referido estarán afectadas de nulidad relativa y la persona o grupo de personas que las lleven a cabo responderán frente a los demás accionistas de la Sociedad por los daños y perjuicios que ocasionen con motivo del incumplimiento a las obligaciones señaladas en las disposiciones legales aplicables.

Asimismo, tratándose de adquisiciones que deban ser realizadas a través de ofertas públicas de adquisición conforme a la Ley del Mercado de Valores, los adquirentes deberán: (i) cumplir con los requisitos previstos en las disposiciones normativas vigentes, (ii) obtener las autorizaciones regulatorias correspondientes, y (iii) obtener la autorización del Consejo de Administración para la transacción de forma previa al inicio del periodo para la oferta pública de adquisición. En todo caso, los adquirentes deberán revelar en todo momento la existencia del presente procedimiento de autorización previa por parte del Consejo de Administración para cualquier adquisición de acciones que implique el 10% (diez por ciento) o más de las acciones representativas del capital social de la Sociedad.

Adicionalmente a lo anterior, una mayoría de los miembros del Consejo de Administración que hayan sido elegidos para dicho cargo antes de verificarse cualquier circunstancia que pudiera implicar un cambio de Control, deberá otorgar su autorización por escrito a través de una resolución tomada en sesión de Consejo convocada expresamente para dicho efecto en los términos de estos estatutos, para que pueda llevarse a cabo un cambio de Control en la Sociedad.

Las estipulaciones contenidas en el presente Artículo no precluyen en forma alguna, y aplican en adición a, los avisos, notificaciones y/o autorizaciones que los potenciales adquirentes deban presentar u obtener conforme a las disposiciones normativas vigentes.

“Control” o “Controlar” significa la capacidad de una persona o grupo de personas, de llevar a cabo cualquiera de los actos siguientes: (i) imponer, directa o indirectamente, decisiones en las Asambleas Generales de Accionistas, de

socios u órganos equivalentes, o nombrar o destituir a la mayoría de los Consejeros, administradores o sus equivalentes; (ii) mantener la titularidad de derechos que permitan, directa o indirectamente, ejercer el voto respecto de más del 50% (cincuenta por ciento) del capital social; o (iii) dirigir, directa o indirectamente, la administración, la estrategia o las principales políticas de la Sociedad, ya sea a través de la propiedad de valores, por contrato o de cualquier otra forma.

Las adquisiciones que sean realizadas en contravención con el procedimiento anterior no podrán ser inscritas en el Libro de Registro de Accionistas de la Sociedad.

El Consejo de Administración podrá determinar si cualquiera de las personas se encuentra actuando de una manera conjunta o coordinada para los fines regulados en este Artículo. En caso de que el Consejo de Administración adopte tal determinación, las personas de que se trate deberán de considerarse como una sola persona para los efectos de este Artículo.

Mientras las acciones de la Sociedad se encuentren inscritas en el Registro Nacional de Valores, en los términos de la Ley del Mercado de Valores y de las disposiciones de carácter general que expida la Comisión Nacional Bancaria y de Valores, en el caso de cancelación de la inscripción de las acciones de la Sociedad en dicho Registro, ya sea por solicitud de la propia Sociedad o por resolución adoptada por la Comisión Nacional Bancaria y de Valores en términos de Ley, la Sociedad se obliga a realizar una oferta pública de adquisición en términos del Artículo 108 (ciento ocho) de la Ley del Mercado de Valores, la cual deberá dirigirse exclusivamente a los accionistas o tenedores de los títulos de crédito que representen dichas acciones, que no formen parte del grupo de personas que tengan el Control de la Sociedad (i) a la fecha del requerimiento de la Comisión Nacional Bancaria y de Valores tratándose de la cancelación de la inscripción por resolución de dicha Comisión o (ii) a la fecha del acuerdo adoptado por la Asamblea General Extraordinaria de Accionistas tratándose de la cancelación voluntaria de la misma.

La Sociedad deberá afectar en un fideicomiso, por un período de cuando menos 6 (seis) meses contados a partir de la fecha de la cancelación, los recursos necesarios para comprar al mismo precio de la oferta pública de compra las acciones de los inversionistas que no acudieron o no aceptaron dicha oferta, en el evento de que una vez realizada la oferta pública de compra y previo a la cancelación de la inscripción de las acciones representativas del capital social de la Sociedad u otros valores emitidos con base en esas acciones en el Registro Nacional de Valores, la Sociedad no hubiera logrado adquirir el 100% (cien por ciento) del capital social pagado.

La oferta pública de compra antes mencionada deberá realizarse cuando menos al precio que resulte más alto entre: (i) el valor de cotización y (ii) el valor contable de las acciones o títulos que representen dichas acciones de acuerdo al último reporte trimestral presentado a la propia Comisión y a la bolsa de valores antes del inicio de la oferta, el cual podrá ser ajustado cuando dicho valor se vaya modificando de conformidad con criterios aplicables a la determinación de información relevante, en cuyo caso, deberá considerarse la información más reciente con que cuente la Sociedad acompañada de una certificación de un directivo facultado de la Sociedad respecto de la determinación de dicho valor contable.

Para los efectos anteriores, el valor de cotización será el precio promedio ponderado por volumen de las operaciones que se hayan efectuado durante los últimos treinta días en que se hubieren negociado las acciones de la Sociedad o títulos de crédito que representen dichas acciones, previos al inicio de la oferta, durante un periodo que no podrá ser superior a seis meses. En caso de que el número de días en que se hayan negociado dichas acciones o títulos que amparen dichas acciones, durante el periodo señalado, sea inferior a treinta, se tomarán los días en que efectivamente se hubieren negociado. Cuando no hubiere habido negociaciones en dicho periodo, se tomará el valor contable.

La Comisión Nacional Bancaria y de Valores al resolver la autorización de la oferta pública de compra de acciones tendiente a la cancelación de la inscripción referida, podrá autorizar un precio distinto. No será necesario llevar a cabo la oferta pública si se acredita el consentimiento de la totalidad de los accionistas para la cancelación correspondiente. La cancelación de la inscripción de las acciones de la Sociedad en el Registro Nacional de Valores requiere, además de cualquier otro requisito señalado en la Ley del Mercado de Valores y demás disposiciones aplicables al efecto: (i) de

la aprobación previa de la Comisión Nacional Bancaria y de Valores y (ii) del acuerdo de la Asamblea Extraordinaria de Accionistas adoptado con un quórum de votación mínimo del 95% (noventa y cinco por ciento) del capital social.

ARTÍCULO DÉCIMO PRIMERO.- Cada acción es indivisible, por lo tanto, si dos o más personas fueren propietarios de una misma acción, se deberá nombrar a un representante común conforme a lo dispuesto por el artículo 122 (ciento veintidós) de la Ley General de Sociedades Mercantiles. En caso de omitirse el nombramiento del Representante Común, la Sociedad tendrá como tal a la persona cuyo nombre aparezca en primer lugar en el Registro de Acciones que llevará la sociedad en términos del 128 (artículo ciento veintiocho) de la citada Ley. Todas las transmisiones de acciones se consideran como incondicionales y sin reserva alguna en contra de la sociedad, por lo que la persona que adquiera una o varias acciones asumirá todos los derechos y obligaciones del anterior tenedor para con la sociedad.

ARTÍCULO DÉCIMO TERCERO.-... Los accionistas tendrán derecho preferente, en proporción al número de sus acciones, para suscribir las que se emitan en caso de aumento del capital social, según lo establecido en el Artículo 132 (ciento treinta y dos) de la Ley General de Sociedades Mercantiles y conforme a lo estipulado en el presente Artículo. Este derecho deberá ejercerse dentro de los quince días naturales siguientes al de la publicación, en el Diario Oficial de la Federación, del acuerdo de la Asamblea sobre el aumento del capital. Si transcurrido el plazo para que los accionistas ejerzan su derecho de preferencia, aún quedaren algunas acciones por suscribir, éstas se deberán ofrecer para sus suscripción y pago en las condiciones y plazos que sean fijados por la Asamblea de Accionistas que hubiere decretado el aumento de capital o, en su defecto, por el Consejo de Administración, pero nunca en condiciones más favorables que las concedidas a los accionistas. Este derecho de suscripción preferente no será aplicable tratándose de aumentos de capital derivados de la absorción por fusión de otra u otras sociedades; de la conversión de obligaciones en acciones; de la colocación de acciones adquiridas por la Sociedad representativas de su capital social, en términos de lo dispuesto por el Artículo 56 (cincuenta y seis) de la Ley del Mercado de Valores y estos estatutos; de la capitalización de primas sobre acciones, de utilidades retenidas y de reservas u otras partidas del patrimonio; de ofertas públicas de acciones en los términos del Artículo 53 (cincuenta y tres) de la Ley del Mercado de Valores; y de cualquier otro caso en que la Ley permita la no aplicación del derecho en cuestión.

Para efecto de la reducción del capital se estará a lo dispuesto en el Artículo 135 (ciento treinta y cinco) y demás relativos de la Ley General de Sociedades Mercantiles y en el caso de reducción de la porción fija se atenderá además a lo señalado en el Artículo 9 (nueve) de dicha Ley.

Mientras la Sociedad tenga el carácter de sociedad anónima bursátil, los accionistas tenedores de la parte variable del capital social de la Sociedad no tendrán el derecho de retiro a que se refiere el Artículo 220 (doscientos veinte) de la Ley General de Sociedades Mercantiles.

En ningún caso podrá reducirse el capital a una cantidad inferior al mínimo legal.

La Sociedad solo podrá emitir acciones en las que los derechos y obligaciones de sus titulares no se encuentren limitados o restringidos, las cuales serán denominadas como ordinarias. La Comisión Nacional Bancaria y de Valores podrá autorizar la emisión de acciones distintas a las ordinarias en los términos establecidos en el Artículo 54 (cincuenta y cuatro) de la Ley del Mercado de Valores.

ARTÍCULO DÉCIMO CUARTO.- La Asamblea General de Accionistas es el órgano supremo de la Sociedad. Las Asambleas Generales de Accionistas serán Ordinarias y Extraordinarias. Unas y otras se reunirán en el domicilio social, salvo caso fortuito o de fuerza mayor.

Las Asambleas Generales Ordinarias serán las que tengan por objeto tratar cualquier asunto que la Ley o estos estatutos no reserven a las Asambleas Generales Extraordinarias. La Asamblea General Ordinaria se reunirá por lo menos una vez al año, dentro de los cuatro meses siguientes a la clausura del ejercicio social correspondiente y se ocupará, además de los asuntos incluidos en el orden del día, de los enumerados en el Artículo 181 (ciento ochenta y uno) de la Ley General de Sociedades Mercantiles.

La Asamblea General Ordinaria de Accionistas, en adición a lo previsto en la Ley General de Sociedades Mercantiles, se reunirá para:

- a) Aprobar las operaciones que, en su caso, pretenda llevar a cabo la Sociedad o las personas morales que ésta controle, en el lapso de un ejercicio social, cuando representen el 20% (veinte por ciento) o más de los activos consolidados de la Sociedad con base en cifras correspondientes al cierre del trimestre inmediato anterior, con independencia de la forma en que se ejecuten, sea simultánea o sucesiva, pero que por sus características puedan considerarse como una sola operación. En dichas Asambleas podrán votar los accionistas titulares de acciones con derecho a voto, incluso limitado o restringido; y
- b) Dar cumplimiento a cualesquiera otras obligaciones que, en su caso, legalmente le sean requeridas.

Serán Asambleas Generales Extraordinarias las que se reúnan para tratar alguno o algunos de los asuntos previstos en el Artículo 182 (ciento ochenta y dos) de la Ley General de Sociedades Mercantiles.

CAPÍTULO TERCERO. ASAMBLEAS DE ACCIONISTAS.

ARTÍCULO DÉCIMO QUINTO.- Las Asambleas Generales de Accionistas serán convocadas por el Consejo de Administración, por el Presidente del Consejo de Administración, o por el Copresidente del Consejo de Administración, de encontrarse cubierto este cargo, o por el o los Comités que lleven a cabo las funciones de prácticas societarias y de auditoría, o por el o los Presidentes de dichos Comités, o por el Secretario del Consejo de Administración, o por la autoridad judicial, en su caso.

Los accionistas titulares de acciones con derecho a voto, incluso limitado o restringido, que en lo individual o en conjunto tengan el 10% (diez por ciento) del capital social tendrán derecho a requerir al Presidente del Consejo de Administración o de los Comités que lleven a cabo las funciones en materia de prácticas societarias y de auditoría, en cualquier momento, se convoque a una Asamblea General de Accionistas, sin que al respecto resulte aplicable el porcentaje señalado en el Artículo 184 (ciento ochenta y cuatro) de la Ley General de Sociedades Mercantiles.

Asimismo, los accionistas titulares de por lo menos una acción con derecho a voto, tendrán derecho a solicitar que se convoque a una Asamblea en los casos y términos previstos en el Artículo 185 (ciento ochenta y cinco) de la Ley General de Sociedades Mercantiles.

La convocatoria deberá publicarse en uno de los periódicos de mayor circulación en el domicilio de la Sociedad, por lo menos con quince días naturales de anticipación a la fecha señalada para la reunión. Dicha convocatoria deberá contener el Orden del Día, o sea la lista de los asuntos que deban tratarse en la Asamblea, sin que puedan incluirse asuntos bajo el rubro de generales o equivalentes, así como la fecha, lugar y hora en que deba celebrarse, y la firma de quien o quienes la hagan, en el concepto de que si las hiciere el Consejo de Administración, bastará con la firma del Secretario de dicho órgano o del delegado que a tal efecto designe el propio Consejo, y de que, si las hiciere alguno del o de los Comités que lleven a cabo las funciones de prácticas societarias y de auditoría, bastará con la firma del Presidente del Comité de que en cada caso se trate o del delegado que a tal efecto designe el Comité de que se trate.

Los accionistas de las Sociedad tendrán derecho a tener a su disposición, en las oficinas de la Sociedad, la información y los documentos relacionados con cada uno de los puntos contenidos en el orden del día de la Asamblea de Accionistas que corresponda, de forma gratuita y con al menos quince días naturales de anticipación a la fecha de la Asamblea, y de impedir que se traten en la Asamblea General de Accionistas, asuntos bajo el rubro de generales o equivalentes.

En caso de segunda o ulterior convocatoria, ésta deberá ser publicada por lo menos ocho días antes de la fecha señalada para la reunión.

ARTÍCULO DÉCIMO SEXTO.- Para que una Asamblea General Ordinaria se considere legalmente instalada en virtud de primera convocatoria, deberá estar representada, por lo menos, la mitad de las acciones con derecho a voto del capital social. En caso de segunda o ulterior convocatoria, la Asamblea General Ordinaria se considerará legalmente instalada cualquiera que sea el número de acciones con derecho a voto representadas.

Para que las resoluciones de la Asamblea General Ordinaria sean válidas deberán tomarse siempre, por lo menos, por la mayoría de los votos de las acciones con derecho a voto presentes.

Para que una Asamblea General Extraordinaria se considere legalmente instalada en virtud de primera convocatoria, deberá estar representado, por lo menos, el 75% (setenta y cinco por ciento) de las acciones con derecho a voto del capital social. En caso de segunda o ulterior convocatoria, para que la Asamblea General Extraordinaria se considere legalmente instalada, deberá estar representado, por lo menos, el 50% (cincuenta por ciento) de las acciones con derecho a voto del capital social.

Para que las resoluciones de la Asamblea General Extraordinaria sean válidas, deberán tomarse siempre por el voto favorable del número de acciones que representen, por lo menos, la mitad de las acciones con derecho a voto del capital social.

Los accionistas titulares de acciones con derecho a voto, incluso limitado o restringido, que en lo individual o en conjunto tengan el 10% (diez por ciento) del capital social de la Sociedad, tendrán derecho a solicitar que se aplazase por una sola vez, por tres días naturales y sin necesidad de una nueva convocatoria, la votación de cualquier asunto respecto del cual no se consideren suficientemente informados, sin que resulte aplicable lo señalado en el Artículo 199 (ciento noventa y nueve) de la Ley General de Sociedades Mercantiles.

Los accionistas con acciones con derecho a voto, incluso limitado o restringido, que en lo individual o en conjunto tengan el 20% (veinte por ciento) del capital social, podrán oponerse judicialmente a las resoluciones de las Asambleas Generales, respecto de las cuales tengan derecho de voto, sin que resulte aplicable el porcentaje que se refiere el Artículo 201 (doscientos uno) de la Ley General de Sociedades Mercantiles. Salvo por el porcentaje antes referido, en todo caso deberán satisfacerse los requisitos de los Artículos 201 (doscientos uno) y 202 (doscientos dos) de la Ley General de Sociedades Mercantiles para el ejercicio del derecho de oposición referido.

CAPÍTULO CUARTO. ADMINISTRACIÓN Y VIGILANCIA.

ARTÍCULO VIGÉSIMO.- La Sociedad tendrá encomendada su administración a un Consejo de Administración y un Director General, que desempeñarán las funciones que legal y estatutariamente les correspondan.

El Consejo de Administración de la Sociedad estará integrado por un máximo de 21 (veintiún) Consejeros Propietarios, según lo determine la Asamblea Ordinaria, de los cuales, cuando menos el 25% (veinticinco por ciento) deberán ser independientes, en términos de lo previsto por los Artículos 24 (veinticuatro) y 26 (veintiséis) de la Ley del Mercado de Valores. Por cada Consejero Propietario podrá designarse a su respectivo Suplente, en el entendido de que los Consejeros Suplentes de los Consejeros Independientes deberán tener este mismo carácter.

Podrán actuar como Consejeros las personas que califiquen como tales de conformidad con lo que al efecto determine la Ley del Mercado de Valores y demás disposiciones aplicables.

Los Consejeros Independientes y, en su caso, los respectivos suplentes, deberán ser seleccionados por su experiencia, capacidad y prestigio profesional, considerando además que por sus características puedan desempeñar sus funciones libres de conflictos de interés y sin estar supeditados a intereses personales, patrimoniales o económicos.

La Asamblea General de Accionistas en la que se designe o ratifique a los miembros del Consejo de Administración o, en su caso, aquella en la que se informe de dichas designaciones o ratificaciones, calificará la independencia de sus Consejeros.

Los Consejeros Independientes que durante su encargo dejen de tener tal característica, deberán hacerlo del conocimiento del Consejo de Administración a más tardar en la siguiente sesión de dicho órgano social.

En ningún caso podrán ser Consejeros de la Sociedad las personas que se ubiquen dentro de los supuestos de impedimento a que se refiere el Artículo 24 (veinticuatro) de la Ley del Mercado de Valores. De igual forma, no podrán ser Consejeros Independientes de la Sociedad las personas que se ubiquen dentro de los supuestos de impedimento que para dichos cargos se consignan en el Artículo 26 (veintiséis) de la ley citada.

Los accionistas titulares de acciones con derecho a voto, incluso limitado o restringido, que en lo individual o en conjunto tengan el 10% (diez por ciento) del capital social de la Sociedad, tendrán derecho a designar y revocar, en Asamblea General de Accionistas, a un miembro del Consejo de Administración. Tal designación sólo podrá revocarse por los demás accionistas cuando a su vez se revoque el nombramiento de todos los demás consejeros, en cuyo caso las personas sustituidas no podrán ser nombradas con tal carácter durante los doce meses inmediatos siguientes a la fecha de la revocación.

Si alguno o algunos de los tenedores de acciones designan Consejeros haciendo uso del derecho que se establece en el párrafo anterior, los demás Consejeros serán designados por mayoría simple de votos, sin computar los votos que corresponden a los accionistas minoritarios que hayan hecho la designación o designaciones mencionadas.

ARTÍCULO VIGÉSIMO QUINTO.- El Consejo de Administración representará a la Sociedad con las facultades más amplias de un apoderado general para:

- a) Pleitos y Cobranzas, en los términos del párrafo primero del Artículo 2,554 (dos mil quinientos cincuenta y cuatro) del Código Civil para el Distrito Federal y de sus Artículos correlativos del Código Civil Federal y los respectivos Códigos Civiles de todos los Estados de la República Mexicana, con todas las facultades generales y aún con las especiales que de acuerdo con la Ley requieran Cláusula especial, particularmente las previstas por el Artículo 2,587 (dos mil quinientos ochenta y siete) del mismo ordenamiento y de sus Artículos correlativos de los demás Códigos Civiles mencionados.
- b) Actos de Administración, en los términos del párrafo segundo del Artículo 2,554 (dos mil quinientos cincuenta y cuatro) del Código Civil para el Distrito Federal y de sus Artículos correlativos del Código Civil Federal y los respectivos Códigos Civiles de todos los Estados de la República Mexicana.
- c) Actos de Dominio y Otorgar, Suscribir, Avalar, Endosar y Protestar, en cualquier forma Títulos de Crédito, en los términos del párrafo tercero del Artículo 2,554 (dos mil quinientos cincuenta y cuatro) del Código Civil para el Distrito Federal y de sus Artículos correlativos del Código Civil Federal y de los respectivos Códigos Civiles de todos los Estados de la República Mexicana, y del Artículo 9o. (novenos) de la Ley General de Títulos y Operaciones de Crédito.

Estos poderes podrán ejercerse ante particulares y ante toda clase de autoridades administrativas o judiciales, inclusive de carácter federal o local y ante las Juntas de Conciliación y Arbitraje, Locales o Federales y Autoridades de Trabajo. Estos poderes incluyen enunciativa y no limitativamente, facultades para:

- a) Interponer toda clase de juicios y recursos, aún el de amparo, y desistirse de ellos;

- b) Desistirse;
- c) Transigir;
- d) Comprometer en árbitros;
- e) Articular y absolver posiciones. Tratándose de esta facultad, ni el Consejo de Administración como órgano colegiado ni sus miembros de forma individual podrán ejercer esta facultad de forma directa y únicamente podrán delegar la misma en apoderados especialmente facultados para ello, quienes gozarán de las facultades necesarias para articular y absolver posiciones en representación de la Sociedad;
- f) Hacer cesión de bienes;
- g) Recusar;
- h) Recibir pagos;
- i) Presentar denuncias y querellas en materia penal y para desistirse de éstas y otorgar perdón cuando lo permita la Ley, y constituirse en coadyuvante del Ministerio Público;
- j) Negociar, discutir, celebrar y revisar contratos colectivos de trabajo y en general para representar a la Sociedad ante las autoridades de trabajo en asuntos laborales en que la empresa sea parte o tercera interesada, tanto en la audiencia inicial, como en cualesquiera de las etapas del proceso del derecho del trabajo contando con la representación legal de la Sociedad para tales efectos;
- k) Realizar todas las operaciones y celebrar, modificar, terminar y rescindir contratos inherentes al objeto de la Sociedad;
- l) Abrir y manejar cuentas bancarias y designar firmas autorizadas para librar cheques o solicitar transferencias de recursos con cargo a las mismas;
- m) Constituir y retirar toda clase de depósitos;
- n) Celebrar todo tipo de operaciones de financiamiento, incluyendo sin limitar, todo tipo de operaciones de crédito y operaciones financieras conocidas como derivadas en los términos permitidos por las disposiciones legales aplicables;
- o) Obligar solidariamente a la Sociedad con terceros y otorgar, en nombre de la Sociedad, todo tipo de garantías reales o personales, incluyendo sin limitar hipotecas, prendas, prendas bursátiles, fideicomisos, fianzas y/o avales o cualesquiera otras garantías que puedan ser otorgadas conforme a las disposiciones legales vigentes en la República Mexicana o en el extranjero para garantizar obligaciones de la Sociedad o de terceros;
- p) Representar a la Sociedad cuando forme parte de otras sociedades, comprando o suscribiendo acciones o participaciones o bien interviniendo como parte en su constitución, así como en el ejercicio de los derechos que deriven de las acciones, partes sociales o participaciones de que sea titular la propia Sociedad;
- q) Admitir y ejercer en nombre de la Sociedad poderes y representación de personas nacionales o extranjeras, ya sea para contratar en nombre de ellas o para comparecer en juicio; y
- r) En general, ejercer la representación legal de la Sociedad para todos los efectos legales procedentes.

El Consejo de Administración también contará con las siguientes facultades:

1. Para sustituir o delegar en todo o en parte estos poderes, y otorgar poderes generales y especiales bajo los términos y con las facultades que consideren necesarias o convenientes, debiéndose reservar dicho órgano el ejercicio de los presentes poderes, siempre y en cualquier caso, el cual contará también con la facultad de revocar las sustituciones o poderes que éste otorgue o que llegue a otorgar cualquier otro órgano o apoderado de la sociedad; y
2. Para que, al sustituir o delegar en todo o en parte estos poderes a terceros, y al otorgarles poderes generales o especiales bajo los términos y con las facultades que el propio Consejo considere necesarias o convenientes, transmita a dichos terceros, a su vez, total o parcialmente, las facultades contenidas en el inciso (i) que antecede, a fin de que esos terceros puedan, hasta donde se les faculte en cada caso particular, realizar lo siguiente: Sustituir o delegar en todo o en parte sus respectivos poderes, y otorgar poderes generales o especiales bajo los términos y con las facultades que consideren necesarias o convenientes, debiéndose reservar dichos terceros el ejercicio de sus poderes, siempre y en cualquier caso, quienes, de haberseles facultado, también podrán revocar las sustituciones o poderes que ellos otorguen o que hayan sido otorgados por cualesquiera otros órganos o apoderados de la Sociedad.

ARTÍCULO VIGÉSIMO SEXTO.- El Consejo de Administración se reunirá por lo menos, cuatro veces durante cada ejercicio social en la Ciudad de México o en cualquier lugar de la República Mexicana o del extranjero, que para tal efecto se señale, y en las fechas que para tal propósito establezca el propio Consejo, pudiendo celebrarse tanto las reuniones ordinarias como las extraordinarias de manera presencial o a través de medios electrónicos como videoconferencia, audio conferencia o cualquier otro medio disponible en el presente o en el futuro. En todo caso el Secretario se cerciorará de que los consejeros pueden ejercer en todo momento su derecho de voz y voto, lo cual se asentará en las actas respectivas. A estas juntas deberán ser convocados los miembros del Consejo por el Presidente o por el Copresidente del mismo, o a través del Secretario o del Prosecretario de dicho cuerpo colegiado.

Además de las juntas regulares a que se alude anteriormente, el Consejo podrá celebrar sesiones de manera extraordinaria. En todo caso el Presidente del Consejo de Administración o el o los Presidentes del o de los Comités que lleven a cabo las funciones de prácticas societarias y de auditoría, así como el 25% de los Consejeros de la Sociedad, podrán convocar a una sesión de Consejo e insertar en el orden del día los puntos que estimen pertinentes, convocatoria que deberá hacerse a sus miembros por cualquier medio escrito con una anticipación no menor de cinco días naturales, misma que podrá hacerse a través del Secretario o del Prosecretario del Consejo de Administración.

Las sesiones del Consejo de Administración serán presididas por el Presidente o por el Copresidente del Consejo, indistintamente, y a falta de éstos por uno de los Vicepresidentes, indistintamente, y a falta de ellos, por cualquiera de los Consejeros presentes que designen los Consejeros que hayan concurrido a la sesión de que se trate. Fungirá como Secretario el del Consejo o el Prosecretario y faltando estos dos, la persona que los Consejeros presentes designen”.

ARTÍCULO VIGÉSIMO SÉPTIMO.- En las Juntas del Consejo de Administración: Cada Consejero Propietario tendrá derecho a un voto. Los Consejeros Suplentes, únicamente tendrán derecho a votar cuando asistan y actúen en ausencia de Consejeros Propietarios. Se requerirá la asistencia de una mayoría de Consejeros con derecho a voto para que una Junta del Consejo de Administración quede legalmente instalada. Las decisiones del Consejo de Administración serán válidas cuando se tomen, por lo menos, por la mayoría de los Consejeros con derecho a voto que estén presentes en la Junta legalmente instalada de que se trate. En caso de empate, el Presidente decidirá con voto de calidad.

De cada sesión del Consejo se levantará un acta, en la que se consignarán las resoluciones aprobadas, deberá ser asentada en el libro de actas correspondiente y bastará que sea firmada, al menos, por el Presidente y el Secretario de la sesión de que se trate, para todos los efectos a que haya lugar.

De conformidad con lo previsto en el último párrafo del Artículo 143 (ciento cuarenta y tres) de la Ley General de Sociedades Mercantiles, el Consejo de Administración podrá válidamente tomar resoluciones sin que sea necesario que se reúnan personalmente sus miembros en sesión formal y de igual forma lo podrán hacer el resto de los comités designados por el Consejo de Administración. Los acuerdos que se tomen fuera de sesión deberán ser aprobados, en todos los casos, por el voto favorable de la totalidad de los miembros propietarios del órgano de que se trate o, en caso de ausencia temporal, definitiva o incapacidad de alguno de ellos, con el voto favorable del miembro suplente que corresponda, y surtirán plenos efectos legales siempre que se confirmen por escrito bajo las siguientes reglas:

- a) El Presidente, por su propia iniciativa o a petición de cualesquiera dos miembros propietarios del Consejo de Administración o del Comité de que se trate, deberá comunicar a todos los miembros propietarios o, en su caso, suplentes del órgano social de que se trate, en forma verbal o escrita y por el medio que estime conveniente, de los acuerdos que se pretendan tomar fuera de sesión y las razones que los justifiquen. Asimismo, el Presidente deberá proporcionar a todos ellos, en caso de que lo solicitaren, toda la documentación y aclaraciones que requieran al efecto. El Presidente podrá auxiliarse de uno o más miembros del Consejo o del comité que él determine, o del Secretario o el Prosecretario, para realizar las comunicaciones referidas.
- b) En el caso de que la totalidad de los miembros propietarios del Consejo de Administración o del comité de que se trate o, en su caso, sus suplentes, manifestaren verbalmente su consentimiento con los acuerdos o resoluciones que se les hubieren sometido a consideración, deberán confirmar por escrito su consentimiento a más tardar el segundo día hábil siguiente a la fecha en que lo hubieren manifestado. La confirmación escrita se deberá enviar al Presidente, al Secretario y/o al Prosecretario a través del correo, telex, telefax, telegrama, mensajería, correo electrónico, o a través de cualquier otro medio que garantice que la misma se reciba dentro de los dos días hábiles siguientes.
- c) Para los efectos de lo previsto en el inciso inmediato anterior, el Presidente deberá enviar por escrito a cada uno de los miembros del órgano de que se trate, ya sea directamente o a través de las personas que lo auxilien, un proyecto de acta o los acuerdos o resoluciones que se pretendan adoptar fuera de sesión y cualquier otra documentación que estime necesaria, con el propósito de que, en su caso, una vez hechas las modificaciones que se requieran, el proyecto de acta o los acuerdos o las resoluciones de que se trate sean reenviados al Presidente, al Secretario y/o al Prosecretario, debidamente firmados de conformidad al calce por cada uno de los miembros correspondientes del Consejo de Administración o de o de los comités correspondientes.
- d) Una vez que el Presidente, el Secretario y/o el Prosecretario reciban las confirmaciones por escrito de la totalidad de los miembros correspondientes del órgano de que se trate, procederán de inmediato a asentar el acta aprobada o la que al efecto se levante, en el libro de actas respectivo, la cual contendrá la totalidad de las resoluciones tomadas, misma que, en este caso, se legalizará con la firma del Presidente y del Secretario en funciones.
- e) La fecha del acta señalada será aquélla en la cual se obtuvo el consentimiento verbal o escrito de todos los miembros de que se trate, aun cuando en tal momento no se hubieren recibido las confirmaciones por escrito, mismas que una vez recibidas deberán integrarse a un expediente que al efecto deberá llevar la Sociedad. Asimismo, deberán integrarse a dicho expediente las observaciones por escrito que en su caso hubieren hecho los miembros del Consejo o del comité que corresponda al proyecto de resoluciones respectivo.

ARTÍCULO VIGÉSIMO OCTAVO.- El Consejo de Administración, para el desempeño de sus funciones, incluyendo las funciones de vigilancia de la gestión, conducción y ejecución de los negocios de la Sociedad y de las personas morales que ésta controle, contará con el auxilio de uno o más Comités que establezca para tal efecto.

El o los Comités que desarrollen las actividades en materia de prácticas societarias y de auditoría estarán integrados exclusivamente por Consejeros Independientes en términos del Artículo 25 (veinticinco) de la Ley del Mercado de

Valores y por un mínimo de tres miembros designados por el propio Consejo de Administración, a propuesta de su Presidente.

Los Presidentes del o de los Comités que ejerzan las funciones en materia de prácticas societarias y de auditoría serán designados y/o removidos de su cargo exclusivamente por la Asamblea General de Accionistas. Dichos Presidentes no podrán presidir el Consejo de Administración y deberán ser seleccionados por su experiencia, reconocida capacidad y prestigio profesional.

El o los citados Comités establecerán sus reglas y determinaciones internas que consideren procedentes para el mejor desempeño de sus funciones.

Cuando por cualquier causa faltare el número mínimo de miembros del Comités que desempeñen las funciones en materia de auditoría y el Consejo de Administración no haya designado Consejeros Provisionales conforme a lo establecido en el Artículo 24 (veinticuatro) de la Ley del Mercado de Valores, cualquier accionista podrá solicitar al Presidente del citado Consejo que convoque, en el término de tres días naturales, a Asamblea General de Accionistas para que ésta haga la designación correspondiente. Si no se hiciera la convocatoria en el plazo señalado, cualquier accionista podrá ocurrir a la autoridad judicial del domicilio de la Sociedad, para que ésta haga la convocatoria. En el caso de que no se reuniera la Asamblea o de que reunida no se hiciera la designación, la autoridad judicial del domicilio de la Sociedad, a solicitud y propuesta de cualquier accionista, nombrará a los Consejeros que correspondan, quienes funcionarán hasta que la Asamblea General de Accionistas haga el nombramiento definitivo.

El o los Comités que ejerzan las funciones de prácticas societarias y de auditoría deberán auxiliar al Consejo de Administración en la vigilancia de la gestión, conducción y ejecución de los negocios de la Sociedad y de las personas morales que ésta controle, debiendo dar cumplimiento a las actividades y a los deberes y obligaciones a su cargo establecidos en la Ley del Mercado de Valores y en estos estatutos sociales, en especial a las actividades a que se refiere el Artículo 42 (cuarenta y dos) del citado ordenamiento legal. El o los Comités mencionados también podrán ejercer las demás actividades en dichas materias que la citada Ley establezca o se prevean en estos estatutos o que el Consejo de Administración le o les encomiende, acordes con las funciones que dicho ordenamiento legal le o les asigna. El Consejo de Administración podrá asignar, en su caso, funciones adicionales en otras materias a los Comités a que se refiere el presente Artículo.

Para la elaboración de los informes sobre las actividades que corresponden a los citados Comités previstos en el Artículo 43 (cuarenta y tres) de la Ley del Mercado de Valores, así como de las opiniones señaladas en el Artículo 42 (cuarenta y dos) de la misma Ley, los Comités de prácticas societarias y de auditoría deberán escuchar a los directivos relevantes y, en caso de existir diferencia de opinión con estos últimos, incorporarán tales diferencias en los citados informes y opiniones.

El o los Comités con funciones de prácticas societarias y de auditoría podrán reunirse cuando lo consideren conveniente, pudiendo ser convocados por su Presidente, o a través del Secretario o del Prosecretario del Consejo de Administración. Para la celebración de las sesiones ordinarias y extraordinarias del o de los Comités referidos se deberá contar con la asistencia de la mayoría de sus miembros y las decisiones se adoptarán por el voto favorable de la mayoría de los miembros presentes.

ARTÍCULO VIGÉSIMO NOVENO.- Las funciones de gestión, conducción y ejecución de los negocios de la Sociedad y de las personas morales que ésta controle, serán responsabilidad del Director General, sujetándose para ello a las estrategias, políticas y lineamientos aprobados por el Consejo de Administración. En todo caso el Director General deberá dar cumplimiento a los deberes y obligaciones a su cargo establecidos en la Ley del Mercado de Valores y en estos estatutos sociales, y en especial a las funciones establecidas en el Artículo 44 (cuarenta y cuatro) de dicho ordenamiento legal, así como a aquellas otras funciones, obligaciones, encargos y deberes que le encomiende la Asamblea General de Accionistas o el Consejo de Administración de la Sociedad.

El Director General, para el cumplimiento de sus funciones, contará con las más amplias facultades para representar a la Sociedad en actos de administración y pleitos y cobranzas, incluyendo facultades especiales que conforme a las leyes requieran Cláusula especial. Tratándose de actos de dominio, el Director General ejercerá dichas facultades en los términos y condiciones que el Consejo de Administración de la Sociedad determine. El Director General, para el ejercicio de sus funciones y actividades, así como para el debido cumplimiento de sus obligaciones se auxiliará de los directivos relevantes designados para tal efecto y de cualquier empleado de la Sociedad o de las personas morales que ésta controle.

ARTÍCULO TRIGÉSIMO.- El Auditor Externo será designado, y en su caso, removido, previa la opinión del Comité con funciones de auditoría, por el Consejo de Administración de la Sociedad, mismo que podrá ser convocado a las sesiones del Consejo de Administración, en calidad de invitado con voz y sin voto, debiendo abstenerse de estar presente respecto de aquéllos asuntos del orden del día en los que tenga un conflicto de interés o que puedan comprometer su independencia. La persona física designada por la persona moral que proporcione los servicios de Auditoría Externa, podrá asistir a las Asambleas de Accionistas de la Sociedad.

ARTÍCULO TRIGÉSIMO PRIMERO.- La vigilancia de la gestión, conducción y ejecución de los negocios de la Sociedad y de las personas morales que controle, considerando la relevancia que tengan estas últimas en la situación financiera, administrativa y jurídica de la primera, estará a cargo del Consejo de Administración a través del o los Comités que constituya para que lleven a cabo las actividades en materia de prácticas societarias y de auditoría, así como por conducto de la persona moral que realice la Auditoría Externa de la Sociedad, cada uno en el ámbito de sus respectivas competencias, según lo señalado en la Ley del Mercado de Valores.

En términos de lo dispuesto por el Artículo 41 (cuarenta y uno) de la Ley del Mercado de Valores, la Sociedad no estará sujeta a lo previsto en el Artículo 91 (noventa y uno), fracción V de la Ley General de Sociedades Mercantiles, ni serán aplicables los Artículos 164 (ciento sesenta y cuatro) a 171 (ciento setenta y uno), 172 (ciento setenta y dos), último párrafo, 173 (ciento setenta y tres) y 176 (ciento setenta y seis) de esta última Ley, por lo que, de un modo general, la Sociedad no contará con uno o varios Comisarios, ni se le aplicarán las disposiciones legales relativas a su nombramiento ni al desempeño de sus funciones.

CAPÍTULO SÉPTIMO. LEYES APLICABLES Y JURISDICCIÓN.

ARTÍCULO TRIGÉSIMO SEXTO.- Mientras que las acciones de la Sociedad se encuentren inscritas en el Registro Nacional de Valores, estará sujeta a las disposiciones especiales que se contienen en la Ley del Mercado de Valores y, en lo no previsto por ésta, a lo señalado en la Ley General de Sociedades Mercantiles. Para el caso de cualquier controversia entre la Sociedad y sus accionistas, o bien, entre los accionistas por cuestiones relativas a la Sociedad, la primera y los segundos se someten expresamente a las leyes federales de los Estados Unidos Mexicanos y a la jurisdicción de los tribunales federales residentes en la Ciudad de México, Distrito Federal.”

Disposiciones tendientes a prevenir la toma de control

En términos de lo previsto en el artículo 130 de la LGSM y en el artículo 48 de la LMV, los estatutos sociales de la Compañía establecen, como medida tendiente a prevenir la adquisición de acciones representativas del capital social que otorguen el control de la Compañía, por parte de terceros o de los mismos accionistas ya sea en forma directa o indirecta, que la adquisición de acciones representativas del capital social de la Compañía, o de títulos e instrumentos emitidos con base en dichas acciones, o de derechos respecto de dichas acciones, que representen el 10% o más de las acciones, ya sea en un acto o sucesión de actos, sin límite de tiempo, solamente podrá efectuarse previa autorización del Consejo de Administración.

La persona o grupo de personas interesadas en adquirir una participación accionaria igual o superior al 10% de las acciones de la Compañía deberán presentar una solicitud de autorización por escrito dirigida al Presidente y al Secretario del Consejo de Administración de la Compañía, especificando, cuando menos, (i) el número y clase de las

acciones emitidas por la Compañía que sean propiedad de la persona o grupo de personas que pretenden realizar la adquisición, o si se trata de un tercero que no sea, a esa fecha, accionista de la Compañía; (ii) el número y clase de las acciones que se pretenda adquirir; (iii) la identidad, nacionalidad e información general de cada uno de los potenciales adquirentes; y (iv) manifestación sobre si existe la intención de adquirir una influencia significativa o el control de la Compañía, conforme a lo establecido en la LMV.

El Consejo de Administración deberá emitir su resolución en un plazo no mayor a tres meses contados a partir de la fecha en que se presente la solicitud de autorización de adquisición correspondiente, o de la fecha en que reciba la información adicional que hubiere requerido, según sea el caso y, en todo caso, deberá de tomar en cuenta, para efectos de su resolución, (i) si la adquisición que se pretenda llevar a cabo es en el mejor interés de la Compañía y sus subsidiarias, y si es acorde con la visión de largo plazo del Consejo de Administración; (ii) que no se excluya a uno o más accionistas de la Compañía, distintos de la persona que pretenda obtener el control, de los beneficios económicos que, en su caso, resulten de la aplicación de la limitación en cuestión; y (iii) que no se restrinja en forma absoluta la toma de control de la Compañía.

Mecanismos que limiten los derechos corporativos que confieren las acciones

Ni la Emisora ni sus accionistas han celebrado fideicomiso o contrato alguno en virtud del cual se limiten los derechos corporativos que confieren las acciones representativas del capital social de la Compañía a sus tenedores.

Cláusulas estatutarias o acuerdos entre accionistas que limiten o restrinjan a la administración de la Emisora

Los accionistas de la Emisora no han celebrado convenio alguno, ni los estatutos sociales contienen disposición alguna, que limite o restrinja a la administración de la Emisora o a sus accionistas.

Información adicional Administradores y accionistas

No aplica

[429000-N] Mercado de capitales

Estructura accionaria:

Frisco tiene colocados en el mercado OTC, títulos denominados American Depositary Receipts (ADR's).

Los ADR's confieren a sus tenedores plenos derechos patrimoniales y corporativos, aunque el derecho de voz y voto se ejerce a través del banco depositario de los ADR's: The Bank of New York.

Las acciones de Minera Frisco iniciaron su cotización en la BMV el día 6 de enero de 2011 y el 20 de enero del mismo año se estableció un programa de American Depositary Receipts (ADR's), los cuales son valores negociables en los Estados Unidos y representan dichas acciones. Se utilizan para diversificar, reducir riesgos y ampliar el mercado a través de la exposición a un mayor número de inversionistas en un mercado fuera de México, lo que puede representar mayor liquidez. Los ADR's de Minera Frisco cotizan OTC en el mercado norteamericano, con la clave MSNFY, a razón de 2 acciones ordinarias por cada ADR. Minera Frisco tiene establecido un programa Nivel 1, lo que significa que no requiere registrarse completamente ante la Securities and Exchange Commission (SEC) y mantiene su actual proceso de reporte de información. El banco depositario es "The Bank of New York Mellon". Para mayor información sobre los ADR's de Minera Frisco, favor de consultar la siguiente dirección electrónica: <http://www.adrbnymellon.com>

Comportamiento de la acción en el mercado de valores:

Las acciones de Minera Frisco empezaron a cotizar en la BMV a partir del 6 de enero de 2011, a continuación se presenta el comportamiento de la acción por los últimos 5 ejercicios, así como por los trimestres de 2019 / 2020 y por los últimos 6 meses al 31 de marzo de 2021.

Información Anual					
Periodo	Acciones operadas (Miles)	Importe operado (Miles de pesos)	Precio de cierre	Precio mínimo	Precio máximo
2016	110,740.89	1,418,942.62	15.62	7.79	16.90
2017	101,242.73	1,266,926.19	11.43	10.80	17.65
2018	111,133.32	977,610.04	5.20	4.55	12.75
2019	34,396.96	115,277.44	3.11	2.49	5.51
2020	28,043.92	89,111.44	4.05	1.21	4.30

Información Trimestral 2019 / 2020					
Periodo	Acciones operadas (Miles)	Importe operado (Miles de pesos)	Precio de cierre	Precio mínimo	Precio máximo
1T19	4,835.40	22,791.96	4.43	4.20	5.51
2T19	4,797.14	16,219.96	2.89	2.76	4.51
3T19	18,624.54	53,574.75	3.85	2.49	4.35
4T19	6,139.88	22,690.77	3.11	2.97	4.35
1T20	5,809.65	15,397.89	1.65	1.50	3.85
2T20	9,053.56	23,447.85	3.20	1.21	3.70
3T20	7,402.20	27,264.94	4.02	3.02	4.30
4T20	5,778.51	23,000.75	4.05	3.70	4.22

Información Mensual 2021 (últimos 6 meses)					
Periodo	Acciones operadas (Miles)	Importe operado (Miles de pesos)	Precio de cierre	Precio mínimo	Precio máximo
oct-20	1,412.76	5,711.39	3.98	3.86	4.22
nov-20	1,540.87	5,978.07	3.80	3.70	4.05
dic-20	2,824.89	11,311.30	4.05	3.76	4.09
ene-21	888.76	4,015.77	4.24	4.08	5.13
feb-21	2,125.27	12,334.88	4.95	4.24	6.48
mar-21	1,080.64	5,019.36	4.18	4.06	5.06

*Fuente: Bloomberg

Denominación de cada formador de mercado que haya prestado sus servicios durante el año inmediato anterior

Minera Frisco no ha recibido servicios de formadores de mercado.

Identificación de los valores con los que operó el formador de mercado

No aplica

Inicio de vigencia, prórroga o renovación del contrato con el formador de mercado, duración del mismo y, en su caso, la terminación o rescisión de las contrataciones correspondientes

No aplica

Descripción de los servicios que prestó el formador de mercado; así como los términos y condiciones generales de contratación, en el caso de los contratos vigentes

No aplica

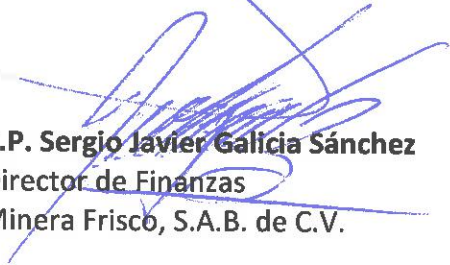
Descripción general del impacto de la actuación del formador de mercado en los niveles de operación y en los precios de los valores de la emisora con los que opere dicho intermediario

No aplica


Los suscritos manifestamos bajo protesta de decir verdad que, en el ámbito de nuestras respectivas funciones, preparamos la información relativa a la emisora contenida en los estados financieros anuales, la cual a nuestro leal saber y entender, refleja razonablemente su situación. Asimismo, manifestamos que no tenemos conocimiento de información relevante que haya sido omitida, falseada en estos estados financieros o que los mismos contengan información que pudiera inducir a error a los inversionistas



Ing. Gerardo Kuri Kaufmann
Director General
Minera Frisco, S.A.B. de C.V.



C.P. Sergio Javier Galicia Sánchez
Director de Finanzas
Minera Frisco, S.A.B. de C.V.



Lic. Luis Fernando Meillón del Pando
Director Jurídico
Minera Frisco, S.A.B. de C.V.

Minera Frisco, S. A. B. de C. V.

Artículo 33



30 de abril 2021

Al Consejo de Administración de
Minera Frisco, S. A. B. de C. V.
Av. De las Palmas No. 781 Piso 1
Col. Lomas de Chapultepec II
Alcaldía Miguel Hidalgo
C.P. 11000 Ciudad de México, México

Estimados Señores:

Los suscritos manifestamos, bajo protesta de decir verdad, que los estados financieros de Minera Frisco, S.A.B. de C.V. y subsidiarias ("la Emisora") al 31 de diciembre de 2020, 2019 y 2018 y por los años que terminaron en esas fechas, contenidos en el Anexo "Estados Financieros (Dictaminados)" del presente reporte anual 2020, fue dictaminado con fecha 30 de abril de 2021, de acuerdo con las Normas Internacionales de Auditoría.

Asimismo, manifestamos que hemos leído el presente reporte anual y, basado en su lectura y dentro del alcance del trabajo de auditoría realizado, no tenemos conocimiento de errores relevantes o inconsistencias en la información que se incluye y cuya fuente provenga de los estados financieros dictaminados, señalados en el párrafo anterior, ni de información que haya sido omitida o falseada en este reporte anual, o que el mismo contenga información que pudiera inducir a error a los inversionistas.

No obstante, los suscritos no fuimos contratados para realizar, y no realizamos, procedimientos adicionales con el objeto de expresar una opinión respecto de la otra información contenida en el reporte anual que no provenga de los estados financieros dictaminados.

Atentamente



C.P.C. Román Angeles Escobar
Representante Legal
Socio de Galaz, Yamazaki, Ruiz Urquiza, S. C.
Miembro de Deloitte Touche Tohmatsu Limited



C.P.C. Francisco Martín Torres Uruchurtu
Auditor Externo
Socio de Galaz, Yamazaki, Ruiz Urquiza, S. C.
Miembro de Deloitte Touche Tohmatsu Limited



[432000-N] Anexos

Estados financieros (Dictaminados) por los últimos tres ejercicios y opiniones del comité de auditoría o informes del comisario por los últimos tres ejercicios:



Denominación social y nombre comercial o, en su caso, nombre de la persona física, así como una descripción del negocio en el que participe

No aplica.

Cualquier otra información que se considere relevante para evaluar el riesgo de crédito de que se trate del aval o garante

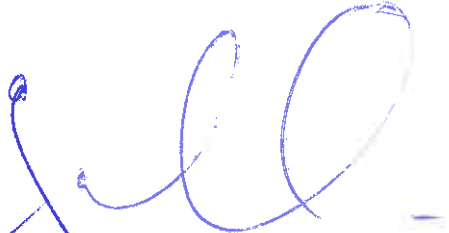
No aplica.

En caso de garantes especificar las diferencias relevantes con la IFRS

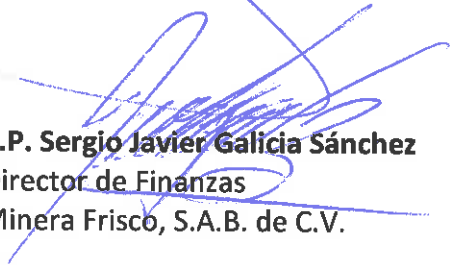
No aplica.

Nombre y cargo de personas responsables (PDF)


Los suscritos manifestamos bajo protesta de decir verdad que, en el ámbito de nuestras respectivas funciones, preparamos la información relativa a la emisora contenida en los estados financieros anuales, la cual a nuestro leal saber y entender, refleja razonablemente su situación. Asimismo, manifestamos que no tenemos conocimiento de información relevante que haya sido omitida, falseada en estos estados financieros o que los mismos contengan información que pudiera inducir a error a los inversionistas



Ing. Gerardo Kuri Kaufmann
Director General
Minera Frisco, S.A.B. de C.V.



C.P. Sergio Javier Galicia Sánchez
Director de Finanzas
Minera Frisco, S.A.B. de C.V.



Lic. Luis Fernando Meillón del Pando
Director Jurídico
Minera Frisco, S.A.B. de C.V.

Minera Frisco, S. A. B. de C. V.

Artículo 33



30 de abril 2021

Al Consejo de Administración de
Minera Frisco, S. A. B. de C. V.
Av. De las Palmas No. 781 Piso 1
Col. Lomas de Chapultepec II
Alcaldía Miguel Hidalgo
C.P. 11000 Ciudad de México, México

Estimados Señores:

Los suscritos manifestamos, bajo protesta de decir verdad, que los estados financieros de Minera Frisco, S.A.B. de C.V. y subsidiarias ("la Emisora") al 31 de diciembre de 2020, 2019 y 2018 y por los años que terminaron en esas fechas, contenidos en el Anexo "Estados Financieros (Dictaminados)" del presente reporte anual 2020, fue dictaminado con fecha 30 de abril de 2021, de acuerdo con las Normas Internacionales de Auditoría.

Asimismo, manifestamos que hemos leído el presente reporte anual y, basado en su lectura y dentro del alcance del trabajo de auditoría realizado, no tenemos conocimiento de errores relevantes o inconsistencias en la información que se incluye y cuya fuente provenga de los estados financieros dictaminados, señalados en el párrafo anterior, ni de información que haya sido omitida o falseada en este reporte anual, o que el mismo contenga información que pudiera inducir a error a los inversionistas.

No obstante, los suscritos no fuimos contratados para realizar, y no realizamos, procedimientos adicionales con el objeto de expresar una opinión respecto de la otra información contenida en el reporte anual que no provenga de los estados financieros dictaminados.

Atentamente



C.P.C. Román Angeles Escobar
Representante Legal
Socio de Galaz, Yamazaki, Ruiz Urquiza, S. C.
Miembro de Deloitte Touche Tohmatsu Limited



C.P.C. Francisco Martín Torres Uruchurtu
Auditor Externo
Socio de Galaz, Yamazaki, Ruiz Urquiza, S. C.
Miembro de Deloitte Touche Tohmatsu Limited



Estados financieros (Dictaminados) por los últimos tres ejercicios y
opiniones del comité de auditoría o informes del comisario por los
últimos tres ejercicios

**Minera Frisco, S. A. B. de C. V.
y Subsidiarias**

Estados financieros consolidados
por los años que terminaron el 31
de diciembre de 2020, 2019 y
2018, e Informe de los auditores
independientes del 30 de abril de
2021



Minera Frisco, S. A. B. de C. V. y Subsidiarias

Informe de los auditores independientes y estados financieros consolidados 2020, 2019 y 2018

Contenido	Página
Informe de los auditores independientes	1
Estados consolidados de situación financiera	5
Estados consolidados de resultados y otros resultados integrales	6
Estados consolidados de cambios en el capital contable	8
Estados consolidados de flujos de efectivo	9
Notas a los estados financieros consolidados	11



Informe de los auditores independientes al Consejo de Administración y Accionistas de Minera Frisco, S. A. B. de C. V.

Opinión

Hemos auditado los estados financieros consolidados de Minera Frisco, S.A.B. de C.V. y Subsidiarias (la Entidad), que comprenden los estados consolidados de situación financiera al 31 de diciembre de 2020, 2019 y 2018, los estados consolidados de resultados y otros resultados integrales, los estados consolidados de cambios en el capital contable y los estados consolidados de flujos de efectivo, correspondientes a los años que terminaron en esas fechas, así como las notas explicativas de los estados financieros consolidados que incluyen un resumen de las políticas contables significativas.

En nuestra opinión, los estados financieros consolidados adjuntos presentan razonablemente, en todos los aspectos importantes, la situación financiera de Minera Frisco, S.A.B. de C.V. al 31 de diciembre de 2020, 2019 y 2018, así como su desempeño financiero consolidado y flujos de efectivo consolidado correspondientes al año terminado en esa fecha, de conformidad con las Normas Internacionales de Información Financiera (IFRS por sus siglas en inglés), emitidas por el consejo de Normas Internacionales de Contabilidad.

Fundamentos de la opinión

Llevamos a cabo nuestra auditoría de conformidad con las Normas Internacionales de Auditoría (NIA). Nuestras responsabilidades bajo esas normas se explican más ampliamente en la sección de Responsabilidades del auditor en relación con la auditoría de los estados financieros consolidados de nuestro informe. Somos independientes de la Entidad de conformidad con el Código de Ética para Profesionales de la Contabilidad del Consejo de Normas Internacionales de Ética para Contadores (Código de Ética del IESBA) y con el emitido por el Instituto Mexicano de Contadores Públicos (Código de Ética del IMCP), y hemos cumplido las demás responsabilidades de ética de conformidad con el Código de Ética del IESBA y con el Código de Ética del IMCP. Consideramos que la evidencia de auditoría que hemos obtenido proporciona una base suficiente y adecuada para nuestra opinión.

Cuestiones clave de la auditoría

Las cuestiones clave de auditoría son aquellas cuestiones que, según nuestro juicio profesional, han sido de la mayor significatividad en nuestra auditoría de los estados financieros consolidados del periodo actual. Estas cuestiones han sido tratadas en el contexto de nuestra auditoría de los estados financieros consolidados en su conjunto y en la formación de nuestra opinión sobre estos, y no expresamos una opinión por separado sobre esas cuestiones. Hemos determinado que las cuestiones que se describen a continuación son las cuestiones clave de la auditoría que se deben comunicar en nuestro informe.

Deterioro de activos de larga duración

La Entidad revisa anualmente los valores en libros de sus activos tangibles e intangibles a fin de determinar si existen indicios de que estos activos han sufrido deterioro como lo marca la Norma Internacional de Información Financiera 36 ("IAS 36", por sus siglas en inglés). Si existe algún indicio de deterioro, se calcula el monto recuperable del activo a fin de determinar el alcance de la pérdida por deterioro (de haber alguna). La Entidad estima el monto recuperable de la unidad generadora de efectivo a la que pertenece dicho activo. El monto recuperable es el mayor entre el valor razonable menos el costo de venderlo y el valor de uso. Al evaluar el valor de uso, los flujos de efectivo futuros estimados se descuentan a su valor presente utilizando una tasa de descuento antes de impuestos. Existe cierto grado de incertidumbre de que la determinación de los supuestos utilizados por la administración para calcular los flujos de efectivo futuros, no sean razonables con base en las condiciones actuales y previsibles en el futuro.



Respuesta de auditoría

Debido a los juicios significativos empleados en los modelos de valuación para la determinación de los valores de recuperación, con el apoyo de nuestros expertos en valuación, cuestionamos las premisas y criterios utilizados por la Administración en dichos modelos efectuando, entre otros, los siguientes procedimientos:

- Evaluamos en forma independiente las tasas de descuento, tendencias de crecimiento de ingresos y la metodología utilizada en la preparación del modelo de la prueba de deterioro, así como en los cálculos del valor en uso de los activos.
- Probamos la integridad y la exactitud de los modelos de deterioro utilizados como flujo de efectivo futuros descontados.
- Efectuamos pruebas de sensibilidad del modelo de deterioro a los cambios en los supuestos.
- Consideramos lo adecuado del análisis de sensibilidad y las variaciones en los supuestos clave reflejando los riesgos de tales supuestos. Asimismo, se revisaron los cálculos y registros contables por las pérdidas por deterioro registrados por la Entidad.

Los resultados de nuestras pruebas de auditoría, así como los supuestos utilizados por la Administración para realizar esta evaluación fueron satisfactorios.

Información distinta de los estados financieros consolidados y del informe del auditor

La administración de la Entidad es responsable por la otra información. La otra información comprenderá la información que será incorporada en el Reporte Anual que la Entidad está obligada a preparar conforme al Artículo 33 Fracción I, inciso b) del Título Cuarto, Capítulo Primero de las Disposiciones de Carácter General Aplicables a las Emisoras y a otros Participantes del Mercado de Valores en México y al Instructivo que acompaña esas disposiciones (las Disposiciones). El Reporte Anual se espera esté disponible para nuestra lectura después de la fecha de este informe de auditoría.

Nuestra opinión de los estados financieros consolidados no cubrirá la otra información y nosotros no expresaremos ninguna forma de seguridad sobre ella.

En relación con nuestra auditoría de los estados financieros consolidados, nuestra responsabilidad será leer el Reporte Anual, cuando esté disponible, y cuando lo hagamos, considerar si la otra información ahí contenida es inconsistente en forma material con los estados financieros consolidados o nuestro conocimiento obtenido durante la auditoría, o que parezca contener un error material. Cuando leamos el Reporte Anual emitiremos la leyenda sobre la lectura del informe anual, requerida en el Artículo 33 Fracción I, inciso b) numeral 1.2 de las Disposiciones.

Responsabilidades de la administración y de los responsables del gobierno de la Entidad en relación con los estados financieros consolidados

La administración es responsable de la preparación y presentación razonable de los estados financieros consolidados adjuntos de conformidad con las IFRS, y del control interno que la administración considere necesario para permitir la preparación de los estados financieros consolidados libres de error material, debido a fraude o error.



En la preparación de los estados financieros consolidados, la administración es responsable de la evaluación de la capacidad de la Entidad de continuar como empresa en funcionamiento, revelando según corresponda, las cuestiones relacionadas con la Entidad en funcionamiento y utilizando el principio contable de empresa en funcionamiento, excepto si la administración tiene intención de liquidar la Entidad o detener sus operaciones, o bien no exista otra alternativa realista.

Los responsables del gobierno de la Entidad son responsables de la supervisión del proceso de información financiera de la Entidad.

Responsabilidad del auditor en relación con la auditoría de los estados financieros consolidados

Nuestros objetivos son obtener una seguridad razonable de que los estados financieros consolidados en su conjunto están libres de errores materiales, debido a fraude o error, y emitir un informe de auditoría que contiene nuestra opinión. Seguridad razonable es un alto nivel de seguridad, pero no garantiza que una auditoría realizada de conformidad con las NIA siempre detecte un error material cuando existe. Los errores pueden deberse a fraude o error y se consideran materiales si, individualmente o de forma agregada, puede preverse razonablemente que influyen en las decisiones económicas que los usuarios toman basándose de los estados financieros consolidados.

Como parte de una auditoría ejecutada de conformidad con las NIA, ejercemos nuestro juicio profesional y mantenemos el escepticismo profesional a lo largo de la planeación y realización de la auditoría. Nosotros también:

- Identificamos y evaluamos los riesgos de incorrecciones materiales de los estados financieros consolidados, derivadas de fraude o error, diseñando y aplicando procedimientos de auditoría que responden a esos riesgos, y obteniendo evidencia de auditoría que es suficiente y apropiada para proporcionar las bases para nuestra opinión. El riesgo de no detectar una incorrección material debido a fraude es más elevado que en el caso de una incorrección material debida a un error, ya que el fraude puede implicar colusión, falsificación, omisiones deliberadas, manifestaciones intencionalmente erróneas, o la elusión del control interno.
- Obtenemos conocimiento del control interno relevante para la auditoría con el fin de diseñar procedimientos de auditoría que sean adecuados en función de las circunstancias y no con el fin de expresar una opinión sobre la efectividad del control interno de la Entidad.
- Evaluamos la adecuación de las políticas contables aplicadas y la razonabilidad de las estimaciones contables y la correspondiente información revelada por la Administración.
- Concluimos sobre lo adecuado de la utilización por la Administración, de la norma contable de empresa en funcionamiento y, basándose en la evidencia de auditoría obtenida, concluimos sobre si existe o no una incertidumbre material relacionada con hechos o condiciones que pueden generar dudas significativas sobre la capacidad de la Entidad para continuar como empresa en funcionamiento. Si concluimos que existe una incertidumbre material, se requiere que llamemos la atención en nuestro informe de auditoría sobre la correspondiente información revelada en los estados financieros o, si dichas revelaciones no son adecuadas, que expresemos una opinión modificada. Nuestras conclusiones se basan en la evidencia de auditoría obtenida hasta la fecha de nuestro informe de auditoría. Sin embargo, hechos o condiciones futuros pueden ser causa de que la Entidad deje de ser una empresa en funcionamiento.
- Evaluamos la presentación global, la estructura y el contenido de los estados financieros consolidados, incluida la información revelada, y si los estados financieros consolidados representan las transacciones y eventos relevantes de un modo que logran la presentación razonable.



- Obtenemos evidencia suficiente y adecuada en relación con la información financiera de las entidades del Grupo para expresar una opinión sobre los estados financieros consolidados. Somos responsables de la dirección, supervisión y realización de la auditoría del Grupo. Somos los únicos responsables de nuestra opinión de auditoría.

Comunicamos a los responsables del gobierno de la Entidad en relación con, entre otras cuestiones, el alcance y el momento de la realización de la auditoría planificados y los hallazgos significativos de la auditoría, así como cualquier deficiencia significativa en el control interno que identificamos en el transcurso de la auditoría.

También proporcionamos a los responsables del gobierno de la Entidad una declaración de que hemos cumplido con los requerimientos de ética aplicables en relación con la independencia y comunicado con ellos acerca de todas las relaciones y demás cuestiones de las que se puede esperar razonablemente que pueden afectar nuestra independencia, y en su caso, las correspondientes salvaguardas.

Entre las cuestiones que han sido objeto de comunicaciones con los responsables del gobierno de la Entidad, determinamos que han sido de la mayor significatividad en la auditoría de los estados financieros consolidados del período actual y que son en consecuencia, las cuestiones clave de auditoría. Describimos esas cuestiones en este informe de auditoría, salvo que las disposiciones legales o reglamentarias prohíban revelar públicamente la cuestión o, en circunstancias extremadamente poco frecuentes determinemos que una cuestión no se debería comunicar en nuestro informe porque cabe razonablemente esperar que las consecuencias adversas de hacerlo superarían los beneficios de interés público de la misma.

Galaz, Yamazaki, Ruiz Urquiza, S. C.
Miembro de Deloitte Touche Tohmatsu Limited



C. P. C. Francisco Martín Torres Uruchurtu

30 de abril de 2021



Minera Frisco, S. A. B. de C. V. y Subsidiarias

Estados consolidados de situación financiera

Al 31 de diciembre de 2020, 2019 y 2018
(En miles de pesos)

Activos	Nota	2020	2019	2018	Pasivo y capital contable	Nota	2020	2019	2018
Activo circulante:					Pasivo a corto plazo:				
Efectivo y equivalentes de efectivo	5 y 19	\$ 1,046,558	\$ 919,131	\$ 24,418	Certificado bursátil, préstamos bancarios, préstamos parte relacionada y porción circulante de la deuda a largo plazo	12	\$ 1,719,128	\$ -	\$ 9,105,891
Cuentas por cobrar	6	2,981,201	1,891,078	2,370,675	Obligaciones bajo arrendamiento financiero	9	49,320	57,905	-
Cuentas por cobrar a partes relacionadas	24	16,453	15,015	6,454	Cuentas por pagar a proveedores		1,235,041	1,807,123	2,225,561
Inventarios	7	2,778,661	2,698,123	3,020,109	Cuentas por pagar a partes relacionadas	24	300,112	850,257	832,874
Pagos anticipados		158,246	313,772	298,414	Otras cuentas por pagar y pasivos acumulados		1,361,019	2,122,063	2,573,743
Instrumentos financieros derivados	19	-	-	1,014,223	Anticipos de clientes	13	129,886	4,019,902	6,785,924
Total del activo circulante		6,981,119	5,837,119	6,734,293	Beneficios directos a los empleados		125,315	121,519	216,748
					Instrumentos financieros derivados	19	1,100,010	93,082	-
Activos a largo plazo:					Total del pasivo circulante		6,019,831	9,071,851	21,740,741
					Pasivo a largo plazo:				
Propiedades, planta y equipo, neto	8	23,106,374	24,757,844	28,078,894	Deuda a largo plazo	12	23,112,665	21,745,681	13,474,311
Activo por derechos de uso, neto	9	49,932	58,308	-	Obligaciones bajo arrendamiento financiero	9	1,291	2,120	-
Inversión en concesiones, neto	10	1,577,827	1,765,417	1,924,970	Provisión por remediación del medio ambiente	15	1,568,599	1,171,919	1,056,447
Impuestos a la utilidad diferidos	16	6,727,033	4,166,540	3,337,825	Beneficios a los empleados al retiro	14	46,628	29,660	26,713
Otros activos, neto	11	6,514,955	8,263,680	10,213,586	Impuestos a la utilidad diferidos	16	1,518,955	1,646,902	2,566,188
Total de activos a largo plazo		37,976,121	39,011,789	43,555,275	Total de pasivos		32,267,969	33,668,133	38,864,400
Total de activos		\$ 44,957,240	\$ 44,848,908	\$ 50,289,568	Capital contable:				
					Capital social	20	176,624	118,184	74,362
					Prima neta en colocación de acciones		25,295,033	17,352,834	11,396,656
					Pérdidas acumuladas		(18,933,508)	(13,685,084)	(10,078,544)
					Otras partidas del resultado integral		5,240,528	6,258,942	8,822,542
					Capital contable atribuible a la participación controladora		11,778,677	10,044,876	10,215,016
					Capital contable atribuible a la participación no controladora		910,594	1,135,899	1,210,152
					Total del capital contable		12,689,271	11,180,775	11,425,168
					Total de pasivos y capital contable		\$ 44,957,240	\$ 44,848,908	\$ 50,289,568

Las notas adjuntas son parte de los estados financieros consolidados.



Minera Frisco, S. A. B. de C. V. y Subsidiarias

Estados consolidados de resultados y otros resultados integrales

Por los años que terminaron el 31 de diciembre de 2020, 2019 y 2018
(En miles de pesos, excepto la utilidad por acción que se expresa en pesos)

	Nota	2020	2019	2018
Ventas netas	21	\$ 10,155,432	\$ 9,510,015	\$ 14,397,333
Costo de ventas	22	<u>8,364,263</u>	<u>9,009,865</u>	<u>11,762,999</u>
Utilidad bruta		1,791,169	500,150	2,634,334
Gastos de venta y flete comercial	22	266,594	284,938	320,218
Gastos de administración	22	819,689	959,235	986,198
Otros gastos de operación, neto	23	2,238,368	2,172,359	1,159,378
Pérdida (utilidad) cambiaria, neta		2,353,088	(468,671)	248,199
Gastos por intereses		1,317,070	2,272,873	1,704,462
Otros gastos financieros		1,341,273	-	-
Ingresos por intereses		(42,249)	(20,414)	(14,536)
Pérdida en valuación de instrumentos financieros derivados	19	<u>599,197</u>	<u>-</u>	<u>-</u>
		8,893,030	5,200,320	4,403,919
Pérdida antes de participación en negocio conjunto		(7,101,861)	(4,700,170)	(1,769,585)
Participación en negocio conjunto		<u>(100,752)</u>	<u>-</u>	<u>-</u>
Pérdida antes de impuestos a la utilidad		(7,202,613)	(4,700,170)	(1,769,585)
Impuestos a la utilidad	16	<u>(1,994,079)</u>	<u>(1,126,669)</u>	<u>114,266</u>
Pérdida neta consolidada del año		(5,208,534)	(3,573,501)	(1,883,851)
Otros resultados integrales, neto de impuestos a la utilidad:				
Partidas que no se reclasificarán a resultados en el futuro:				
Remediación de obligaciones de beneficios definidos		(12,187)	(1,578)	(3,735)
Partidas que se reclasificarán a resultados en el futuro:				
(Pérdida) ganancia neta en valor razonable de instrumentos de cobertura de flujos de efectivo		(651,971)	(716,980)	1,090,189
Diferencia en cambios por conversión de operaciones extranjeras		<u>(370,335)</u>	<u>(1,920,322)</u>	<u>(1,624,403)</u>
Resultado integral consolidado del año		<u>\$ (6,243,027)</u>	<u>\$ (6,212,381)</u>	<u>\$ (2,421,800)</u>
Pérdida neta consolidada del año aplicable a:				
Participación controladora		\$ (5,248,538)	\$ (3,606,540)	\$ (1,965,378)
Participación no controladora		<u>40,004</u>	<u>33,039</u>	<u>81,527</u>
		<u>\$ (5,208,534)</u>	<u>\$ (3,573,501)</u>	<u>\$ (1,883,851)</u>

(Continúa)



	Nota	2020	2019	2018
Resultado integral consolidado aplicable a:				
Participación controladora		\$ (6,267,169)	\$ (6,170,140)	\$ (2,521,837)
Participación no controladora		<u>24,142</u>	<u>(42,241)</u>	<u>100,037</u>
		<u>\$ (6,243,027)</u>	<u>\$ (6,212,381)</u>	<u>\$ (2,421,800)</u>
Pérdida básica por acción ordinaria de la participación controladora		<u>\$ (0.8681895)</u>	<u>\$ (0.8915200)</u>	<u>\$ (0.7721344)</u>
Promedio ponderado de acciones en circulación ('000)		<u>6,045,383</u>	<u>4,045,383</u>	<u>2,545,383</u>
				(Concluye)

Las notas adjuntas son parte de los estados financieros consolidados.



Estados consolidados de cambios en el capital contable

Por los años que terminaron el 31 de diciembre de 2020, 2019 y 2018
(En miles de pesos)

	Capital social	Prima neta en colocación de acciones	Pérdidas acumuladas	Otras partidas del resultado integral			Capital contable de la participación controladora	Capital contable de la participación no controladora	Total
				Efecto de conversión de monedas extranjera	Reserva de instrumentos financieros de cobertura de flujo de efectivo	Remediación por obligaciones de beneficios definidos			
Saldos al 1 de enero de 2018	\$ 74,362	\$ 11,396,656	\$ (7,855,520)	\$ 9,807,467	\$ (411,417)	\$ 6,427	\$ 13,017,975	\$ 828,993	\$ 13,846,968
Incremento de participación no controladora	-	-	(257,646)	(30,069)	6,604	(11)	(281,122)	281,122	-
Resultado integral consolidada del año	-	-	(1,965,378)	(1,583,027)	1,030,303	(3,735)	(2,521,837)	100,037	(2,421,800)
Saldos al 31 de diciembre de 2018	74,362	11,396,656	(10,078,544)	8,194,371	625,490	2,681	10,215,016	1,210,152	11,425,168
Aumento de capital social	43,822	5,956,178	-	-	-	-	6,000,000	-	6,000,000
Dividendo pagado a participación no controladora	-	-	-	-	-	-	-	(32,012)	(32,012)
Resultado integral consolidada del año	-	-	(3,606,540)	(1,876,403)	(685,761)	(1,436)	(6,170,140)	(42,241)	(6,212,381)
Saldos al 31 de diciembre de 2019	118,184	17,352,834	(13,685,084)	6,317,968	(60,271)	1,245	10,044,876	1,135,899	11,180,775
Aumento de capital social	58,429	7,941,571	-	-	-	-	8,000,000	-	8,000,000
Incremento por fusión de subsidiaria	11	628	114	232	(15)	-	970	-	970
Dividendo pagado a participación no controladora	-	-	-	-	-	-	-	(249,447)	(249,447)
Resultado integral consolidada del año	-	-	(5,248,538)	(381,308)	(625,136)	(12,187)	(6,267,169)	24,142	(6,243,027)
Saldos al 31 de diciembre de 2020	\$ 176,624	\$ 25,295,033	\$ (18,933,508)	\$ 5,936,892	\$ (685,422)	\$ (10,942)	\$ 11,778,677	\$ 910,594	\$ 12,689,271

Las notas adjuntas son parte de los estados financieros consolidados.



Minera Frisco, S. A. B. de C. V. y Subsidiarias

Estados consolidados de flujos de efectivo

Por los años que terminaron el 31 de diciembre de 2020, 2019 y 2018

(En miles de pesos)

	2020	2019	2018
Flujos de efectivo por actividades de operación:			
Pérdida neta consolidada del año	\$ (5,208,534)	\$ (3,573,501)	\$ (1,883,851)
Ajustes por:			
Impuestos a la utilidad reconocidos en resultados	(1,994,079)	(1,126,669)	114,266
Depreciación y amortización	2,784,281	3,238,386	3,892,963
(Ganancia) pérdida en venta de propiedades, planta y equipo	(86,701)	(286,283)	64,662
Deterioro en activos de larga duración	1,885,597	1,880,974	858,321
Participación en negocio conjunto	100,752	-	-
Ingresos por intereses	(42,249)	(20,414)	(14,536)
Partidas relacionadas con actividades de financiamiento:			
Gastos por intereses	1,317,070	2,272,873	1,704,462
Fluctuación cambiaria devengada no pagada, neta	<u>369,206</u>	<u>(291,148)</u>	<u>232,274</u>
	(874,657)	2,094,218	4,968,561
Partidas relacionadas con actividades de operación:			
(Aumento) disminución en:			
Cuentas por cobrar	(1,093,988)	371,273	(413,190)
Cuentas por cobrar a partes relacionadas	(1,438)	(8,561)	7,202
Inventarios	(51,619)	134,934	292,139
Pagos anticipados	155,526	(15,358)	(35,344)
Aumento (disminución) en:			
Cuentas por pagar a proveedores	(572,137)	(418,438)	765
Cuentas por pagar a partes relacionadas	(550,145)	17,383	439,514
Otras cuentas por pagar, pasivos acumulados y provisión para remediación del medio ambiente	(599,288)	(546,234)	172,085
Benéficos directos a los empleados	3,796	(95,229)	31,656
Anticipo de clientes	(3,890,016)	(2,766,022)	1,641,274
Beneficios a los empleados al retiro	4,781	1,369	7,548
Impuestos a la utilidad (pagados) recuperados	<u>(324,750)</u>	<u>(19,936)</u>	<u>(1,142,053)</u>
Flujos netos de efectivo (utilizados en) generados de actividades de operación	(7,793,935)	(1,250,601)	5,970,157
Flujos de efectivo por actividades de inversión:			
Adquisición de propiedades, planta y equipo	(474,283)	(663,880)	(1,312,150)
Venta de propiedades, planta y equipo	315,721	473,007	46,731
Activos intangibles y cargos diferidos	(859,499)	(854,784)	(1,941,934)
Venta de otras inversiones permanentes	-	83,906	-
Otras inversiones	5,733	(91,271)	(71,653)
Intereses cobrados	<u>42,249</u>	<u>20,414</u>	<u>14,536</u>
Flujos netos de efectivo utilizados en actividades de inversión	(970,079)	(1,032,608)	(3,264,470)

(Continúa)



	2020	2019	2018
Flujos de efectivo por actividades de financiamiento:			
Préstamos pagados	(7,549,223)	(17,580,202)	(3,872,322)
Préstamos obtenidos	10,096,827	17,027,820	2,636,336
Aumento de capital social	8,000,000	6,000,000	-
Pago por obligaciones bajo arrendamiento financiero	(66,735)	(80,981)	-
Incremento en capital por fusión de subsidiaria	970	-	-
Dividendo pagado a participación no controladora	(249,447)	(32,012)	-
Intereses pagados	<u>(1,340,951)</u>	<u>(2,156,703)</u>	<u>(1,602,362)</u>
Flujos de efectivo utilizados en actividades de financiamiento	<u>8,891,441</u>	<u>3,177,922</u>	<u>(2,838,348)</u>
Aumento (disminución) neto de efectivo y equivalentes de efectivo	127,427	894,713	(132,661)
Efectivo y equivalentes de efectivo al principio del año	<u>919,131</u>	<u>24,418</u>	<u>157,079</u>
Efectivo y equivalentes de efectivo al final del año	<u>\$ 1,046,558</u>	<u>\$ 919,131</u>	<u>\$ 24,418</u>

(Concluye)

Las notas adjuntas son parte de los estados financieros consolidados.



Notas a los estados financieros consolidados

Por los años que terminaron el 31 de diciembre de 2020, 2019 y 2018

(En miles de pesos)

1. Actividades y eventos importantes del año

Actividades

Minera Frisco, S. A. B. de C. V. y Subsidiarias (la “Entidad” o “Minera Frisco”), es tenedora directa e indirectamente de las acciones de un grupo de empresas que se dedican a la exploración y explotación de lotes mineros, para la producción y comercialización de concentrados de plomo-plata, zinc, cobre, cobre en forma de cátodo y doré (oro y plata), actividad que corresponde a la industria minero - metalúrgica.

El domicilio social y principal de sus negocios de la Entidad se encuentra en avenida Paseo de Palmas No.781, piso 1, Lomas de Chapultepec III Sección, alcaldía Miguel Hidalgo, código postal 11000 en la Ciudad de México.

Los estados financieros están presentados en miles de pesos y están redondeados al mil más cercano.

Eventos importantes del año

Durante el año terminado el 31 de diciembre de 2020, la Entidad llevó a cabo varias acciones importantes como medida para mejorar su desempeño financiero y previendo algún impacto por la pandemia Covid – 19. (ver nota 3 b)

2. Adopción de las Normas Internacionales de Información Financiera nuevas y revisadas.

a. *Aplicación de Normas Internacionales de Información Financiera nuevas y modificadas ("IFRS" o "IAS") que son obligatorias para el año en curso*

En el año en curso, la Entidad implementó una serie de IFRS nuevas y modificadas, emitidas por el Consejo de Normas Internacionales de Contabilidad (“IASB” por sus siglas en inglés) las cuales son obligatorias y entraron en vigor a partir de los ejercicios que iniciaron en o después del 1 de enero de 2020.

Impacto inicial de la aplicación de la Reforma de la Tasa de Interés de Referencia (Enmienda a la IFRS 9, IAS 39, y la IFRS 7).

En septiembre de 2019, el IASB emitió el documento Interest Rate Benchmark Reform (enmiendas a la IFRS 9, IAS 39 e IFRS 7). Estas enmiendas, modifican requerimientos específicos de la contabilidad de coberturas, para permitir que la contabilidad de coberturas continúe para las coberturas afectadas durante el periodo de incertidumbre antes de que la cobertura de ítems o instrumentos afectados por la actual tasa de interés de referencia sea modificada como resultado de las reformas en marcha de la tasa de interés de referencia.

Estas modificaciones no son relevantes para la Entidad dado que actualmente no aplica contabilidad de cobertura a su exposición a tasas de interés de referencia.

Las modificaciones también introducen un nuevo requerimiento de revelación por IFRS 7 para las relaciones de cobertura que son sujetas a excepciones introducidas por la modificación a la IFRS 9.



Impacto inicial por las concesiones aplicadas a las Rentas bajo IFRS 16 debido a temas relacionados con COVID-19

En mayo de 2020, el IASB emitió la modificación a la IFRS 16, *Concesiones de Renta Relacionadas a COVID-19* que provee recursos prácticos para las concesiones de renta de los arrendatarios que ocurrieron como consecuencia directa del COVID-19, introduciendo así un expediente práctico para la IFRS 16. El expediente práctico permite a un arrendatario la elección de evaluar si una concesión de renta relacionada a COVID-19 es una modificación de arrendamiento. El arrendatario que haga esta elección deberá contabilizar cualquier cambio en los pagos de renta resultantes por la concesión de renta por COVID-19 aplicando la IFRS 16 como si el cambio no fuera una modificación al arrendamiento.

El expediente práctico aplica solo a las concesiones de renta que ocurren por consecuencia directa relacionada a COVID-19 y solo si las siguientes condiciones se cumplen:

- a) El cambio en los pagos por arrendamiento resulta en una consideración que sea sustancialmente la misma, o menor que, la consideración del arrendamiento inmediatamente anterior al cambio.
- b) Cualquier reducción en los pagos de arrendamiento solo afecta a los pagos debidos en o antes del 30 de junio de 2021 (una concesión de renta cumple esta condición si resulta en una reducción de pagos antes del 30 de junio de 2021 o incrementa los pagos de arrendamiento después del 30 de junio de 2021); y
- c) No hay un cambio sustantivo en alguna otra cláusula o condición del arrendamiento.

En el ejercicio, a la Entidad no le ha aplicado concesiones de renta como consecuencia directa relacionada a COVID-19, razón por la cual no se tuvo un impacto en el ejercicio en los estados financieros consolidados de la Entidad.

Impacto inicial de la aplicación de otras IFRS nuevas y modificadas que son efectivas para los ejercicios y periodos de reporte que comiencen a partir del 1 de enero de 2020

En el presente año, la Entidad ha aplicado las modificaciones e interpretaciones a IFRS abajo mencionadas emitidas por el Comité que son efectivas por el periodo de reporte que empiece a partir del 1 de enero de 2020. La adopción no ha tenido algún impacto material en las revelaciones o en las cantidades de estos estados financieros.

Modificaciones a las referencias del Marco Conceptual en las IFRS

La Entidad ha adoptado las modificaciones incluidas en *Modificaciones a las referencias del Marco Conceptual en las IFRS* por primera vez en este año. Las modificaciones incluyen enmiendas derivadas a las normas afectadas que ahora se refieren al nuevo *Marco Conceptual*. No todas las modificaciones, sin embargo, actualizan dichos pronunciamientos con respecto a las referencias y frases del *Marco Conceptual* que se refieren al *Marco Conceptual* revisado. Algunos pronunciamientos solo se actualizan para indicar a que versión del *Marco Conceptual* hacen referencia (el *Marco Conceptual* del IASC adoptado por el IASB en 2001, el *Marco Conceptual* del IASB de 2010, o el nuevo y revisado *Marco Conceptual* de 2018) o para indicar las definiciones de las normas que no han sido actualizadas con las nuevas definiciones desarrolladas en el *Marco Conceptual revisado*.

Las normas que han tenido modificaciones son IFRS 2, IFRS 3, IFRS 6, IFRS 14, IAS 1, IAS 8, IAS 34, IAS 37, IAS 38, IFRIC 12, IFRIC 19, IFRIC 20, IFRIC 22, y SIC-32.



La Entidad ha adoptado las modificaciones a la IFRS 3 por primera vez en el año. Las modificaciones aclaran que mientras que los negocios usualmente tienen salidas, las salidas no son requeridas para un conjunto integrado de actividades o activos para que califiquen como un negocio. Para que se considere un negocio un conjunto de actividades o activos debe incluir, como mínimo, entradas y un proceso sustantivo que conjuntamente contribuyan a la creación de salidas.

Modificaciones a la IFRS 3 Definición de un negocio

La modificación elimina la evaluación de si los participantes del mercado son capaces de reemplazar alguna entrada o proceso y continuar con las salidas. Las modificaciones también introdujeron una guía adicional que ayuda a determinar si un proceso sustantivo ha sido adquirido.

Las modificaciones introdujeron una prueba de concentración opcional que permite una evaluación simplificada de si un conjunto adquirido de actividades y activos no es un negocio. Bajo la prueba de concentración opcional, el conjunto adquirido de actividades y activos no es un negocio si sustancialmente todos los valores razonables de los activos adquiridos son concentrados en un mismo activo identificable o grupo de activos similares.

Las modificaciones son aplicadas prospectivamente a todas las combinaciones de negocios o adquisición de activos para los cuales la fecha de adquisición es en o después del 1 de enero de 2020.

Modificaciones a la IAS 1 y a la IAS 8 Definición de materialidad

La Entidad ha adoptado las modificaciones a la IAS 1 y la IAS 8 en el año. Las modificaciones hicieron la definición “material” en las IAS 1 más fácil de entender y no se pretende alterar el concepto subyacente de materialidad en las IFRS. El concepto de “oscurecer” la información material con información inmaterial ha sido incluido como parte de la nueva definición.

El umbral de la materialidad que influye en los usuarios ha sido cambiado de ‘podrían influenciar’ a ‘razonablemente se espera que puedan influenciar’.

La definición de “material” en la IAS 8 ha sido reemplazada por una referencia a la definición en la IAS 1. Además, el IASB modificó otras normas y el *Marco Conceptual* para contener una definición de “material” para asegurar consistencia.

Normas IFRS nuevas y modificadas que aún no son efectivas

En la fecha de autorización de estos estados financieros consolidados, la Entidad no ha aplicado las siguientes Normas IFRS nuevas y modificadas que se han emitido pero que aún no están vigentes:

IFRS 10 e IAS 28 (modificaciones)	<i>Venta o contribución de activos entre un inversionista y su asociada o negocio conjunto</i>
Modificaciones a IAS 1	<i>Clasificación de los pasivos como corrientes o no corrientes.</i>
Modificaciones a IFRS 3	Referencias al marco conceptual
Modificaciones a IAS 16	<i>Propiedad, Planta y Equipo - antes de ser utilizados</i>
Mejoras anuales a IFRS ciclo del 2018 - 2020	<i>Modificaciones a IFRS 1 Primera adopción de las Normas Internacionales de Información financiera, IFRS 9 Instrumentos Financieros e IFRS 16</i>



La administración no espera que la adopción de los estándares antes mencionados tenga un impacto importante en los estados financieros consolidados de la Entidad en períodos futuros, excepto como se indica a continuación:

Modificaciones a IFRS 10 e IAS 28 Venta o contribución de activos entre un inversionista y su asociada o negocio conjunto

Las modificaciones a la IFRS 10 y la IAS 28 tratan con situaciones donde hay una venta o contribución de activos entre un inversionista y su asociada o negocio conjunto. Específicamente, las modificaciones establecen que las ganancias o pérdidas resultantes de la pérdida de control de una subsidiaria que no contiene un negocio en una transacción con una asociada o un negocio conjunto que se contabiliza utilizando el método de participación, se reconocen en el beneficio o pérdida de la controladora sólo en la medida en que la participación de los inversionistas no relacionados en esa asociada o empresa conjunta. Del mismo modo, las ganancias y pérdidas resultantes de la remediación de las inversiones retenidas en cualquier antigua subsidiaria (que se ha convertido en una asociada o un negocio conjunto que se contabiliza utilizando el método de capital) al valor razonable, se reconocen en el beneficio o pérdida de la controladora anterior, sólo en la medida de la participación de los inversionistas no relacionados en la nueva asociada o negocio conjunto.

La fecha de entrada en vigor de las modificaciones aún no ha sido fijada por el IASB; sin embargo, se permite la aplicación anticipada. La administración de la Entidad prevé que la aplicación de estas modificaciones puede tener un impacto en los estados financieros consolidados de la Entidad en períodos futuros en caso de que tales transacciones surjan.

Modificaciones a IAS Clasificación de Pasivos como Circulante y No-circulante

Las modificaciones a IAS 1 afectan solo a la presentación de los pasivos como circulantes y no circulantes en el estado de posición financiera y no por el monto o tiempo en el cual se reconoce cualquier activo, pasivo, ingreso o gasto, o la información revelada acerca de esas partidas.

Las modificaciones aclaran que la clasificación de los pasivos como circulantes y no circulantes se basa en los derechos de la existencia al final del periodo de reporte, especifica que la clasificación no se ve afectada por las expectativas acerca de si la entidad va a ejercer el derecho de aplazar la cancelación del pasivo, explicar que existen derechos si hay convenios que se deban cumplir al final del periodo de reporte, e introducir una definición del ‘acuerdo’ para dejar en claro que el acuerdo se refiere a la transferencia de efectivo de la contraparte, instrumentos de capital, otros activos o servicios.

Las modificaciones son aplicadas retrospectivamente para periodos anuales que inician en o después del 1 de enero de 2023, con la aplicación anticipada permitida.

Modificaciones a IFRS 3 - Referencia al Marco Conceptual

Las modificaciones actualizan IFRS 3 para que se pueda referir al *Marco Conceptual* 2018 en lugar del *Marco* de 1989. También añadieron un requerimiento que, para obligaciones dentro del alcance de IAS 37, un comprador aplica la IAS 37 para determinar si la fecha de adquisición es una obligación presente o existe como resultado a partir de un evento pasado. Por gravámenes que estén dentro del alcance de IFRIC 21 *Gravámenes*, el comprador aplica IFRIC 21 para determinar si la obligación da lugar a un pasivo para pagar el gravamen que ocurrió en la fecha de adquisición.

Finalmente, las modificaciones agregan una declaración explícita que el comprador no reconocerá un activo contingente adquirido de una combinación de negocios.

Las modificaciones son efectivas para las combinaciones de negocios cuya fecha de adquisición sea en o después del periodo inicial del primer periodo anual iniciando en o después del 1 de enero de 2022. Con opción a aplicación anticipada si la entidad también aplica todas las otras referencias actualizadas (publicadas junto con el *Marco Conceptual*) al mismo tiempo o anticipadamente.



Modificaciones a IAS 16 - Propiedad, Planta y Equipo - Antes de ser usados.

Las modificaciones prohíben la deducción del costo de un activo de propiedad, planta o equipo cualquier ingreso de vender el activo después de que esté listo para usarse, por ejemplo, ingresos mientras el activo se lleva a la ubicación y se realiza el acondicionamiento necesario para que sea operable en la manera que está destinado de acuerdo a la administración. Por consiguiente, una entidad debe reconocer esos ingresos por ventas y costos en resultados. La entidad mide los costos de esas partidas conforme a la IAS 2 *Inventarios*.

Las modificaciones aclaran el significado de ‘probar si un activo funciona adecuadamente’. Ahora IAS 16 especifica esto como una evaluación en la cual el desempeño físico y técnico del activo es capaz de ser usado en la producción o en el suministro de bienes o servicios, para renta u otros, o propósitos administrativos.

Si no se presenta por separado en el estado de resultados integrales, los estados financieros deberán revelar las cantidades de ingresos y costos en resultados relacionados a partidas que no son una salida por las actividades ordinarias de la entidad, en la línea de partida(s) en el estado de resultados integrales donde se incluyan los ingresos y costos.

Las modificaciones son aplicadas retrospectivamente, pero solo a las partidas de propiedad, planta y equipo que son traídas a la ubicación y condiciones necesarias para que sean capaces de operarse como la administración lo tiene planeado en o después del inicio del periodo en el cual se presentan los estados financieros de la entidad en los cuales aplique por primera vez las modificaciones.

La entidad deberá reconocer el efecto acumulado de la aplicación inicial de las modificaciones como un ajuste al balance en las utilidades retenidas (o algún componente de capital, que sea apropiado) al inicio del primer periodo que se presente.

Las modificaciones son efectivas para periodos anuales que inicien el 1 de enero de 2022 con opción de aplicación anticipada.

Modificaciones Anuales a las normas IFRS 2018-2020

Las *Modificaciones Anuales* incluyen la modificación a cuatro normas.

IFRS 1 Adopción por Primera Vez de las Normas Internacionales de Información Financiera

La modificación provee alivio adicional para la subsidiaria que adopta por primera vez después que su matriz con respecto a la contabilidad por las diferencias acumuladas por conversión. Como resultado de las modificaciones, una subsidiaria usa la excepción de IFRS 1: D16(a) ahora puede elegir mediar los efectos acumulados por conversión de las operaciones extranjeras a valor en libros que serpia lo que se incluye en los estados consolidados de la matriz, basado en la fecha de transición de la matriz a IFRS, si no hubo ajustes por los procedimientos de consolidación y por los efectos de combinación de negocios en los que la matriz adquirió a la subsidiaria. Una elección similar está disponible para una asociada o negocio conjunto que usa la excepción en IFRS 1: D16(a).

La modificación es efectiva para periodos que inicien en o después del 1 de enero de 2022, con opción de adopción anticipada.

IFRS 9 Instrumentos Financieros

La modificación aclara que al aplicar la prueba del ‘10%’ para evaluar si se debe dar de baja un pasivo financiero, una entidad incluye solo las cuotas pagadas o recibidas entre la entidad (el prestatario) y el prestador, incluyendo cuotas pagadas o recibidas por la entidad o el prestador.

Las enmiendas son aplicadas prospectivamente a las modificaciones o cambios que ocurran en o después de la fecha que la entidad aplica por primera vez la enmienda.



La modificación es efectiva para periodos anuales que empiezan en o después del 1 de enero de 2022, con opción a aplicación anticipada.

IFRS 16 *Arrendamientos*

Las modificaciones eliminan la figura del reembolso por mejoras a los arrendamientos.

Como las modificaciones a la IFRS 16 solo son con respecto a un ejemplo ilustrativo, no hay fecha de inicio establecida.

Las modificaciones se aplican prospectivamente, por ejemplo, la medición del valor razonable en o después de la fecha inicial de aplicación de las modificaciones aplicadas a la entidad.

Las modificaciones son efectivas para los periodos anuales que inician en o después del 1 de enero de 2022, con opción de adopción inicial.

3. Principales políticas contables

a. *Declaración de cumplimiento*

Los estados financieros consolidados de la Entidad han sido preparados de acuerdo con las IFRSs emitidas por el Consejo Emisor de Normas Internacionales de Contabilidad.

b. *Bases de medición*

Los estados financieros consolidados de la Entidad han sido preparados sobre la base de costo histórico, excepto por ciertos instrumentos financiero que se valúan a sus valores razonables al cierre de cada periodo, como se explica en las políticas contables incluidas más adelante. Los estados financieros consolidados son preparados en pesos, moneda de curso legal de los Estados Unidos Mexicanos y son presentados en miles, excepto cuando así se indique.

i. Costo histórico

El costo histórico generalmente se basa en el valor razonable de la contraprestación entregada a cambio de bienes y servicios.

ii. Valor razonable

El valor razonable se define como el precio que se recibiría por vender un activo o que se pagaría por transferir un pasivo en una transacción ordenada entre participantes en el mercado a la fecha de valuación, independientemente de si ese precio es observable o estimado utilizando directamente otra técnica de valuación. Al estimar el valor razonable de un activo o un pasivo, la Entidad tiene en cuenta las características del activo o pasivo, si los participantes del mercado tomarían esas características al momento de fijar el precio del activo o pasivo en la fecha de medición. El valor razonable para propósitos de medición y/o revelación de estos estados financieros consolidados se determina de forma tal, a excepción de las transacciones con pagos basados en acciones que están dentro del alcance de la IFRS 2, las operaciones de arrendamiento que están dentro del alcance de la IFRS 16, y las valuaciones que tienen algunas similitudes con valor razonable, pero no es un valor razonable, tales como el valor neto de realización de la IAS 2 o el valor en uso de la IAS 36

Además, para efectos de información financiera, las mediciones de valor razonable se clasifican en el Nivel 1, 2 o 3 con base en al grado en que se incluyen datos de entrada observables en las mediciones y su importancia en la determinación del valor razonable en su totalidad, las cuales se describen de la siguiente manera:

- Nivel 1 Se consideran precios de cotización en un mercado activo para activos o pasivos idénticos;



- Nivel 2 Datos de entrada observables distintos de los precios de cotización del Nivel 1, sea directa o indirectamente,
- Nivel 3 Considera datos de entrada no observables.

Empresa en funcionamiento

Los estados financieros consolidados han sido preparados por la Administración asumiendo que la Entidad continuará operando como una empresa en funcionamiento.

Durante los primeros meses de 2020, apareció la enfermedad infecciosa COVID-19 causada por el coronavirus que fue declarado por la Organización Mundial de la Salud (OMS) como Pandemia Global el 11 de marzo de 2020, su reciente expansión global ha motivado una serie de medidas de contención en las diferentes geografías donde opera la Entidad y se han tomado ciertas medidas sanitarias tanto por las autoridades mexicanas como por los distintos gobiernos en los estados donde opera la Entidad para detener la propagación de este virus. Derivado de la incertidumbre y duración de esta pandemia la Entidad tomo medidas para garantizar el flujo de efectivo y la continuidad de las operaciones de las que se tienen las siguientes:

El 8 de mayo de 2020, se llevó a cabo una asamblea ordinaria de accionistas donde se aprobó aumentar el capital social variable de la entidad en \$8,000 millones de pesos, quedando suscrito y pagado en agosto 2020; dejando de manifiesto la intención de los accionistas de apoyar financieramente a la Entidad para que continúe con las operaciones de las unidades de negocio ante esta contingencia del COVID-19.

1. El 24 de junio de 2020 hubo una sustitución del prestamista original Banco Inbursa, S. A. del crédito subordinado por 505 millones de dólares, mediante la asignación a Inversora Carso, S. A. de C. V. (ahora Control Empresarial de Capitales, S. A. de C. V.), parte relacionada. Lo anterior mejoró las condiciones de pago de interés (mejor tasa).
2. El 11 de diciembre de 2020 se liquidó anticipadamente deuda por la cantidad de 371.5 millones de dólares y \$548.2 millones de pesos correspondientes al crédito sindicado, con flujo proveniente de un refinanciamiento con Control Empresarial de Capitales, S. A. de C.V., parte relacionada. Lo anterior mejoró las condiciones de flujo, tanto en calendario de amortización, como en pago de interés (mejor tasa).
3. Durante el 2020 la Entidad llevo a cabo una reestructuración importante de su plantilla laboral, reduciéndose en un 16% al comparar diciembre 2020 vs 2019. Adicionalmente se llevó a cabo la fusión de 4 sociedades en el último trimestre de 2020, así como 14 sociedades más el 1 de enero de 2021, lo anterior con la finalidad de disminuir las cargas administrativas, reducción de costos y eficiencia en sus operaciones.
4. El 15 de abril de 2020 se concretó la venta de equipo móvil por \$315 millones de pesos a una empresa filial de Grupo Carso, S. A. B. de C. V., habiendo recibido el efectivo en el mismo mes.

Cabe mencionar que el 14 de mayo de 2020 el Diario Oficial de la Federación publicó en su artículo cuarto que se establece como acción extraordinaria que las actividades de la industria de la minería serán consideradas como actividades esenciales.

Por lo anterior, la Administración considera que la Entidad seguirá como negocio en marcha en el futuro previsible.

- c. **Bases de consolidación de estados financieros** - Los estados financieros consolidados incluyen los de la Entidad y los de sus subsidiarias en las que tiene control. El control se obtiene cuando Minera Frisco, S.A.B. de C.V.:
- Tiene poder sobre la inversión.
 - Está expuesto, o tiene los derechos, a los rendimientos variables derivados de su participación con dicha entidad, y



- Tiene la capacidad de afectar tales rendimientos a través de su poder sobre la entidad en la que invierte.

La Entidad reevalúa si controla una entidad si los hechos y circunstancias indican que hay cambios a uno o más de los tres elementos de control que se listaron anteriormente.

Cuando la Entidad tiene menos de la mayoría de los derechos de voto de una participada, Minera Frisco, S.A.B. de C.V. tiene poder sobre la misma cuando los derechos de voto son suficientes para otorgarle la capacidad práctica de dirigir sus actividades relevantes, de forma unilateral. Es decir, considera todos los hechos y circunstancias relevantes para evaluar si los derechos de voto de la Entidad en una participada son suficientes para otorgarle poder, incluyendo:

- El porcentaje de participación de la Entidad en los derechos de voto en relación con el porcentaje y la dispersión de los derechos de voto de los otros tenedores de los mismos;
- Los derechos de voto potenciales mantenidos por Minera Frisco, S.A.B. de C.V., por otros accionistas o por terceros;
- Los derechos derivados de otros acuerdos contractuales, y
- Todos los hechos y circunstancias adicionales que indican que la Entidad tiene, o no tiene, la capacidad actual de dirigir las actividades relevantes en el momento en que las decisiones deben tomarse, incluidas las tendencias de voto de los accionistas en las asambleas anteriores.

Las subsidiarias se consolidan desde la fecha en que su control se transfiere a Minera Frisco, S.A.B. de C.V., y se dejan de consolidar desde la fecha en la que se pierde el control. Las ganancias y pérdidas de las subsidiarias adquiridas o vendidas durante el año se incluyen en los estados consolidados de resultados y otros resultados integrales desde la fecha de adquisición o hasta la fecha de venta, según sea el caso.

La utilidad y cada componente de los otros resultados integrales se atribuyen a las participaciones controladoras y no controladoras. El resultado integral se atribuye a las participaciones controladoras y no controladoras aún si da lugar a un déficit en éstas últimas.

Cuando es necesario, se realizan ajustes a los estados financieros de las subsidiarias para alinear sus políticas contables de conformidad con las políticas contables de la Entidad.

Todos los activos, pasivos y capital, así como operaciones de ingresos y gastos entre las subsidiarias de la Entidad se han eliminado en la consolidación.

Las participaciones no controladoras en subsidiarias se identifican por separado del capital de la Entidad en ellas. Los intereses de los accionistas no controladores que son intereses de propiedad actuales que dan derecho a sus tenedores a una parte proporcional de los activos netos al momento de la liquidación pueden medirse inicialmente al valor razonable o a la parte proporcional de las partes no controladoras del valor razonable de la red identificable de la adquirida. La elección de la medida se realiza adquisición por adquisición. Otras participaciones no controladoras se miden inicialmente a su valor razonable. Posterior a la adquisición, el valor en libros de las participaciones no controladoras es la cantidad de esas participaciones en el reconocimiento inicial más la participación de las participaciones no controladoras en los cambios posteriores en el capital. Los resultados integrales totales se atribuyen a las participaciones no controladoras incluso si esto da lugar a que las participaciones no controladoras tengan un saldo negativo.

Los resultados de cada componente de otros resultados integrales son atribuidos a los accionistas de la compañía y a las participaciones no controladoras. El total de estados de resultados integrales de las subsidiarias se atribuye a los accionistas de la compañía y a las participaciones no controladoras, aunque esto resulte en que haya un déficit en las participaciones no controladoras.



Cambios en las participaciones de la Entidad en las subsidiarias existentes:

- Los cambios en las inversiones en las subsidiarias de la Entidad que no den lugar a una pérdida de control se registran como transacciones de capital. El valor en libros de las inversiones y participaciones no controladoras de la Entidad se ajusta para reflejar los cambios en las correspondientes inversiones en subsidiarias. Cualquier diferencia entre el importe por el cual se ajustan las participaciones no controladoras y el valor razonable de la contraprestación pagada o recibida se reconoce directamente en el capital contable y se atribuye a los propietarios de la Entidad.
- Cuando la Entidad pierde el control de una subsidiaria, la ganancia o pérdida en la disposición se calcula como la diferencia entre (i) la suma del valor razonable de la contraprestación recibida y el valor razonable de cualquier participación retenida y (ii) el valor en libros anterior de los activos (incluyendo el crédito mercantil) y pasivos de la subsidiaria y cualquier participación no controladora. Los importes previamente reconocidos en otras partidas del resultado integral relativos a la subsidiaria se registran (es decir, se reclasifican a resultados o se transfieren directamente a otras partidas de capital contable según lo especifique/permita la IFRS aplicable) de la misma manera establecida para el caso de que se disponga de los activos o pasivos relevantes. El valor razonable de cualquier inversión retenida en la subsidiaria a la fecha en que se pierda el control se considera como el valor razonable para el reconocimiento inicial, según la IAS 39 o, en su caso, el costo en el reconocimiento inicial de una inversión en una asociada o negocio conjunto.
- En la sesión del consejo de administración del 13 de julio de 2020, se instruyó a la administración de reducir el organigrama de empresas para hacer una serie de fusiones entre empresas durante 2020, llevándose a cabo las siguientes:
 - (1) Fusión entre Minera San Francisco del Oro, S. A de C. V. con Compañía Minera de San Francisco del Oro, S. A. de C. V. y Empresa Minera de San Francisco del Oro, S. A. de C. V., la primera de ellas con el carácter de fusionante y extinguiéndose la segunda y tercera como fusionadas, surtiendo efectos a partir del 1 de octubre de 2020.
 - (2) Fusión entre Ocampo Mining, S. A de C. V. con Compañía Minera Tayahua, S. A. de C.V. la primera de ellas con el carácter de fusionante y extinguiéndose la segunda como fusionada, surtiendo efectos a partir del 1 de noviembre de 2020.
 - (3) Fusión entre Minera Frisco, S. A. B. de C. V. con Minera CX, S. A. de C. V. la primera de ellas con el carácter de fusionante y extinguiéndose la segunda como fusionada, surtiendo efectos a partir del 1 de noviembre de 2020.

La participación accionaria directa e indirecta de Minera Frisco en el capital social de las subsidiarias al 31 de diciembre 2020, 2019 y 2018, se muestra a continuación:

Subsidiaria	Actividad	Lugar de constitución y operación	% de participación	
			2020	2019-2018
Minera CRA, S. A de C. V.	Tenedora de acciones.	México	99.99	99.99
Minera CX, S. A. de C. V. (3)	Tenedora de acciones.	México	-	99.99



Subsidiaria	Actividad	Lugar de constitución y operación	% de participación	
			2020	2019-2018
Compañía Minera Tayahua, S. A. de C. V. (2)	Prestadora de servicios.	México	-	91.69
Minera San Francisco del Oro, S. A. de C. V. (1)	Producción y comercialización de concentrado de plomo - plata, zinc y cobre.	México	99.99	99.99
Minera Real de Ángeles, S. A. de C. V.	Producción y comercialización de concentrado de plomo - plata, zinc y doré (oro y plata).	México	99.99	99.99
Ocampo Mining, S.A. de C.V. (2)	Producción y comercialización de doré (oro y plata).	México	91.69	91.69
Minera María, S. A. de C. V.	Producción y comercialización de cobre en forma de cátodo.	México	99.99	99.99
Arrendamientos y Servicios Corporativos MF, S. A. de C. V.	Arrendadora de equipo y maquinaria.	México	100	100
Servicios de Arrendamiento MF, S. A. de C. V.	Arrendadora de equipo y maquinaria.	México	100	100
Compañía Internacional Minera, S. A. de C. V.	En etapa de exploración.	México	99.99	99.99
Servicios Minera Real de Ángeles, S. A. de C. V.	Servicio de personal.	México	99.99	99.99
Compañía Minera de San Francisco del Oro, S. A. de C. V. (1)	Prestadora de servicios.	México	-	99.99
Empresa Minera de San Francisco del Oro, S. A. de C. V. (1)	Prestadora de servicios	México	-	99.99



Subsidiaria	Actividad	Lugar de constitución y operación	% de participación	
			2020	2019-2018
Minera Espejeras, S. A. de C. V.	En etapa de exploración.	México	99.99	99.99
Inmobiliaria Espejeras, S. A. de C. V.	Inmobiliaria.	México	99.99	99.99
Minera el Arroyo de la Danta, S. A. de C. V.	En etapa de exploración.	México	99.99	99.99
Multiservicios de Exploración Geológica Frisco, S. A. de C. V.	Prestadora de servicios	México	100.00	100.00
Servicios Corporativos Frisco, S. A. de C. V.	Prestadora de servicios	México	99.99	99.99
Ocampo Mining Corp., S. A. De C. V.	Prestadora de servicios	México	99.99	99.99
MF El Concheño, S. A. de C. V.	Prestadora de servicios	México	99.99	99.99
MF El Porvenir, S. A. de C. V.	Prestadora de servicios	México	99.99	99.99
MF Asientos, S. A. de C. V.	Prestadora de servicios	México	99.99	99.99
MF San Felipe, S. A. de C. V.	Prestadora de servicios	México	99.99	99.99
MF El Coronel, S. A. de C. V.	Prestadora de servicios	México	99.99	99.99

d. ***Instrumentos financieros***

Los activos y pasivos financieros se reconocen cuando la Entidad se convierte en una parte de las disposiciones contractuales de los instrumentos.

Los activos y pasivos financieros se valúan inicialmente a su valor razonable. Los costos de la transacción que son directamente atribuibles a la adquisición o emisión de activos y pasivos financieros (distintos de los activos financieros a valor razonable con cambios en resultados) se suman o se deducen del valor razonable de los activos y pasivos financieros, en su caso, en el reconocimiento inicial. Los costos de la transacción directamente atribuibles a la adquisición de activos y pasivos financieros a su valor razonable con cambios en resultados se reconocen inmediatamente en resultados.

e. ***Activos financieros***

Los activos financieros se clasifican en las siguientes categorías: activos financieros ‘a valor razonable con cambios a través de resultados’ (FVTPL, por sus siglas en inglés), costo amortizado, inversiones ‘conservadas al vencimiento’, activos financieros ‘disponibles para su venta’ (AFS, por sus siglas en inglés) y ‘préstamos y cuentas por cobrar’. La clasificación depende de la naturaleza y propósito de los activos financieros y se determina al momento del reconocimiento inicial. Todas las compras o ventas de activos financieros realizadas de forma habitual se reconocen y eliminan con base en a la fecha de negociación. Las compras o ventas realizadas de forma habitual son aquellas compras o ventas de activos financieros que requieren la entrega de los activos dentro del marco de tiempo establecido por norma o costumbre en dicho mercado.



1. Método de la tasa de interés efectiva

El método de interés efectivo es un método para calcular el costo amortizado de un instrumento financiero y de asignación del ingreso o costo financiero durante el periodo relevante. La tasa de interés efectiva es la tasa que descuenta los ingresos futuros de efectivo estimados (incluyendo todos los honorarios y puntos base pagados o recibidos que forman parte integral de la tasa de interés efectiva, costos de la transacción y otras primas o descuentos) durante la vida esperada del instrumento de activo o pasivo deuda o, cuando es apropiado, un periodo menor, al valor en libros neto al momento del reconocimiento inicial.

Los ingresos se reconocen con base en al interés efectivo para instrumentos de deuda distintos a aquellos activos financieros clasificados como FVTPL.

2. Activos financieros a FVTPL

Los activos financieros se clasifican como FVTPL cuando se conservan para ser negociados o se designan como FVTPL.

Un activo financiero se clasifica como mantenido con fines de negociación si:

- Se compra principalmente con el objetivo de venderlo en un periodo corto; o
- En su reconocimiento inicial, es parte de una cartera de instrumentos financieros identificados que la Entidad administra conjuntamente, y para la cual existe un patrón real reciente de toma de utilidades a corto plazo; o
- Es un derivado que no es designado y efectivo, como instrumento de cobertura.

Un activo financiero que no sea un activo financiero mantenido con fines de negociación podría ser designado como un activo financiero a valor razonable con cambios a través de resultados al momento del reconocimiento inicial si:

- Con dicha designación se elimina o reduce significativamente una inconsistencia de valuación o reconocimiento que de otra manera surgiría; o

El activo financiero forma parte de un grupo de activos financieros, de pasivos financieros o de ambos, el cual se administra y su desempeño se evalúa sobre la base de su valor razonable, de acuerdo con una estrategia de administración de riesgos e inversión documentada de la Entidad, y se provea internamente información sobre ese grupo, sobre la base de su valor razonable; o

- Forma parte de un contrato que contenga uno o más instrumentos derivados implícitos, y la IAS 39 “*Instrumentos Financieros: Reconocimiento y Medición*” permita que la totalidad del contrato híbrido (activo o pasivo) sea designado como de valor razonable con cambios en resultados.

Los activos financieros a valor razonable con cambios a través de resultados se registran a valor razonable, reconociendo cualquier utilidad o pérdida que surge de su remediación en resultados. La utilidad o pérdida neta reconocida en los resultados incluye cualquier dividendo o interés obtenido del activo financiero y se incluye en el rubro de ‘otros (ingresos) y gastos’ en el estado de resultados y otros resultados integrales.



3. Inversiones conservadas a su vencimiento

Inversiones conservadas al vencimiento son activos financieros no derivados con pagos fijos o determinables y fechas fijas de vencimiento que la Entidad tiene la intención y capacidad de conservar hasta su vencimiento. Con posterioridad al reconocimiento inicial, las inversiones conservadas hasta su vencimiento se valoran a costo amortizado utilizando el método de interés efectivo menos cualquier pérdida por deterioro.

4. Préstamos y cuentas por cobrar

Las cuentas por cobrar a clientes, préstamos y otras cuentas por cobrar con pagos fijos o determinables, son activos financieros no derivados que no se negocian en un mercado activo. Los préstamos y cuentas por cobrar se valúan al costo amortizado usando el método de interés efectivo, menos cualquier deterioro.

Los ingresos por intereses se reconocen aplicando la tasa de interés efectiva, excepto por las cuentas por cobrar a corto plazo en caso de que el reconocimiento de intereses sea inmaterial.

5. Deterioro de activos financieros

Los activos financieros distintos a los activos financieros a valor razonable con cambios a través de resultados, se sujetan a pruebas para efectos de deterioro al final de cada periodo sobre el cual se informa. Se considera que los activos financieros están deteriorados, cuando existe evidencia objetiva que, como consecuencia de uno o más eventos que hayan ocurrido después del reconocimiento inicial del activo financiero, los flujos de efectivo futuros estimados del activo financiero han sido afectados.

Para los instrumentos de capital cotizados y no cotizados en un mercado activo clasificados como disponibles para su venta, un descenso significativo o prolongado del valor razonable de los valores por debajo de su costo, se considera que es evidencia objetiva de deterioro.

Para todos los demás activos financieros, la evidencia objetiva de deterioro podría incluir:

- Dificultades financieras significativas del emisor o contraparte,
- Incumplimiento en el pago de los intereses o el principal; o
- Es probable que el prestatario entre en quiebra o en una reorganización financiera; o
- La desaparición de un mercado activo para el activo financiero debido a dificultades financieras.

Para ciertas categorías de activos financieros, como cuentas por cobrar a clientes, los activos que se han sujetado a pruebas para efectos de deterioro y que no han sufrido deterioro en forma individual, se incluyen en la evaluación de deterioro sobre una base colectiva. Entre la evidencia objetiva de que una cartera de cuentas por cobrar podría estar deteriorada, se podría incluir la experiencia pasada de la Entidad con respecto a la cobranza, un incremento en el número de pagos atrasados en la cartera que superen el periodo de crédito promedio de 60 días, así como cambios observables en las condiciones económicas nacionales y locales que se correlacionen con el incumplimiento en los pagos.

Para los activos financieros que se registran al costo amortizado, el importe de la pérdida por deterioro que se reconoce es la diferencia entre el valor en libros del activo y el valor presente de los cobros futuros, descontados a la tasa original del activo financiero.

Para los activos financieros que se contabilicen al costo, el importe de la pérdida por deterioro se calcula como la diferencia entre el valor en libros del activo y el valor presente de los flujos futuros de efectivo estimados, descontados a la tasa actual del mercado de cambio de un activo financiero similar. Tal pérdida por deterioro no se revertirá en los periodos posteriores.



El valor en libros del activo financiero se reduce por la pérdida por deterioro directamente para todos los activos financieros, excepto para las cuentas por cobrar a clientes, donde el valor en libros se reduce a través de una cuenta de estimación para cuentas de cobro dudoso. Cuando se considera que una cuenta por cobrar es incobrable, se elimina contra la estimación. La recuperación posterior de los montos previamente eliminados se convierte en créditos contra la estimación. Los cambios en el valor en libros de la cuenta de la estimación se reconocen en los resultados.

Cuando se considera que un activo financiero disponible para la venta está deteriorado, las utilidades o pérdidas acumuladas previamente reconocidas en la otra utilidad integral se reclasifican a los resultados del periodo.

Para activos financieros valuados a costo amortizado, si, en un periodo subsecuente, el importe de la pérdida por deterioro disminuye y esa disminución se puede relacionar objetivamente con un evento que ocurre después del reconocimiento del deterioro, la pérdida por deterioro previamente reconocida se reversa a través de resultados hasta el punto en que el valor en libros de la inversión a la fecha en que se reversó el deterioro no exceda el costo amortizado que habría sido si no se hubiera reconocido el deterioro.

Con respecto a los instrumentos de capital disponibles para su venta, las pérdidas por deterioro previamente reconocidas en los resultados no se reversan a través de los mismos. Cualquier incremento en el valor razonable posterior al reconocimiento de la pérdida por deterioro se reconoce en otros resultados integrales. Con respecto a los instrumentos disponibles para su venta de deuda, las pérdidas por deterioro se reversan posteriormente a través de resultados si un aumento en el valor razonable de la inversión puede ser objetivamente relacionada con un evento que ocurre posterior al reconocimiento de la pérdida por deterioro.

6. Baja de activos financieros

La Entidad deja de reconocer un activo financiero únicamente cuando expiran los derechos contractuales sobre los flujos de efectivo del activo financiero, y transfiere de manera sustancial los riesgos y beneficios inherentes a la propiedad del activo financiero. Si la Entidad no transfiere ni retiene sustancialmente todos los riesgos y beneficios inherentes a la propiedad y continúa reteniendo el control del activo transferido, la Entidad reconocerá su participación en el activo y la obligación asociada por los montos que tendría que pagar. Si la Entidad retiene sustancialmente todos los riesgos y beneficios inherentes a la propiedad de un activo financiero transferido, la Entidad continúa reconociendo el activo financiero y también reconoce un préstamo colateral por los recursos recibidos.

En la baja de un activo financiero en su totalidad, la diferencia entre el valor en libros del activo y la suma de la contraprestación recibida y por recibir y la ganancia o pérdida acumulada que haya sido reconocida en otros resultados integrales y resultados acumulados se reconocen en resultados.

En la baja de un activo financiero que no sea en su totalidad (por ejemplo, cuando el Grupo retiene una opción para recomprar parte de un activo transferido), el Grupo distribuye el importe en libros previo del activo financiero entre la parte que continúa reconociendo en virtud de la implicación continuada, y la parte que ya no reconoce sobre la base de los valores razonables relativos de dichas partes en la fecha de la transferencia. La diferencia entre el importe en libros imputable a la parte que ya no se reconoce y la suma de la contraprestación recibida por la parte no reconocida y cualquier ganancia o pérdida acumulada que le sea asignada que haya sido reconocida en otros resultados integrales se reconoce en el resultado del ejercicio. La ganancia o pérdida acumulada que haya sido reconocida en otros resultados integrales se distribuirá entre la parte que continúa reconociéndose y la parte que ya no se reconocen sobre la base de los valores razonables relativos de dichas partes.



f. ***Pasivos financieros e instrumentos de capital***

1. Clasificación como deuda o capital

Los instrumentos de deuda y/o capital se clasifican como pasivos financieros o como capital de conformidad con la sustancia del acuerdo contractual y las definiciones de pasivo y capital.

2. Instrumentos de capital

Un instrumento de capital consiste en cualquier contrato que evidencie un interés residual en los activos de la Entidad luego de deducir todos sus pasivos.

La recompra de instrumentos de capital propio de la Entidad se reconocen y se deducen directamente en el capital. Ninguna ganancia o pérdida se reconoce en resultados en la compra, venta, emisión o amortización de los instrumentos de capital propio de la Entidad.

3. Pasivos financieros

Los pasivos financieros se clasifican como pasivos financieros a valor razonable con cambios a través de resultados o como otros pasivos financieros.

4. Otros pasivos financieros

Otros pasivos financieros, (incluyendo los préstamos y cuentas por pagar), se valúan subsecuentemente al costo amortizado usando el método de tasa de interés efectiva.

El método de tasa de interés efectiva es un método de cálculo del costo amortizado de un pasivo financiero y de asignación del gasto financiero a lo largo del periodo pertinente. La tasa de interés efectiva es la tasa que descuenta exactamente los flujos estimados de pagos en efectivo a lo largo de la vida esperada del pasivo financiero (o, cuando sea adecuado, en un periodo más corto) con el importe neto en libros del pasivo financiero en su reconocimiento inicial.

5. Baja de pasivos financieros

La Entidad da de baja los pasivos financieros si, y solo si, las obligaciones se cumplen, cancelan o expiran. La diferencia entre el saldo en libros y el pasivo financiero dado de baja y la contraprestación pagada y por pagar se reconoce en resultados.

g. ***Instrumentos financieros derivados***

La Entidad utiliza una variedad de instrumentos financieros para manejar su exposición a los riesgos de volatilidad en tipo de cambio de deudas y precio de metales. En la Nota 18 se incluye mayor detalle sobre los instrumentos financieros derivados.

Los derivados se reconocen inicialmente al valor razonable a la fecha en que se suscribe el contrato del derivado y posteriormente se remiden a su valor razonable al final del periodo que se informa. La ganancia o pérdida resultante se reconoce en los resultados inmediatamente a menos que el derivado esté designado y sea efectivo como un instrumento de cobertura, en cuyo caso la oportunidad del reconocimiento en los resultados dependerá de la naturaleza de la relación de cobertura.

Derivados Implícitos

Un derivado implícito es un componente de un contrato híbrido que también incluye un contrato principal no derivado, con el efecto de que algunos de los flujos de efectivo del instrumento combinado varían de manera similar a un derivado independiente.



Los derivados implícitos en contratos híbridos con un contrato principal de activos financieros dentro del alcance de la IFRS 9 no se separan. El contrato híbrido completo se clasifica y, posteriormente, se mide como costo amortizado o valor razonable, según corresponda.

Los derivados implícitos en contratos híbridos con un contrato principal que no son activos financieros dentro del alcance de la IFRS 9 (por ejemplo, pasivos financieros) se tratan como derivados separados cuando cumplen con la definición de un derivado, sus riesgos y características no están estrechamente relacionados con los del contrato principal y los contratos principales no se miden a valor razonable a través de resultados.

Si el contrato híbrido es un pasivo financiero cotizado, en lugar de separar el derivado implícito, la Entidad generalmente designa el contrato híbrido completo a valor razonable a través de resultados.

Un derivado implícito se presenta como un activo no corriente o un pasivo no corriente si el vencimiento restante del instrumento híbrido al que se relaciona el derivado implícito es más de 12 meses y no se espera que se realice o se liquide dentro de los 12 meses.

h. ***Contabilidad de coberturas***

La Entidad designa ciertos instrumentos como de cobertura, los cuales incluyen derivados, derivados implícitos y no derivados con respecto al riesgo de moneda extranjera, ya sea como coberturas de valor razonable, coberturas de flujo de efectivo, o coberturas de la inversión neta en una operación extranjera. La cobertura del riesgo de moneda extranjera de un compromiso en firme se contabiliza como cobertura de flujos de efectivo.

Al inicio de la cobertura, la Entidad documenta la relación entre el instrumento de cobertura y la partida cubierta, así como los objetivos de la administración de riesgos y su estrategia de administración para emprender diversas transacciones de cobertura. Adicionalmente, al inicio de la cobertura y sobre una base continua, la Entidad documenta si el instrumento de cobertura es altamente efectivo para compensar la exposición a los cambios en el valor razonable o los cambios en los flujos de efectivo de la partida cubierta.

- Coberturas de valor razonable

Los cambios en el valor razonable de los derivados que se designan y califican como coberturas de valor razonable se reconocen de forma inmediata en los resultados, junto con cualquier cambio en el valor razonable del activo o pasivo cubierto que se atribuya al riesgo cubierto. El cambio en el valor razonable del instrumento de cobertura y el cambio en la partida cubierta atribuible al riesgo cubierto se reconocen en el rubro del estado de resultados y otros resultados integrales relacionado con la partida cubierta.

La contabilización de coberturas se discontinúa cuando la Entidad revoca la relación de cobertura, cuando el instrumento de cobertura vence o se vende, termina, o se ejerce, o cuando deja de cumplir con los criterios para la contabilización de coberturas. El ajuste a valor razonable del valor en libros de la partida cubierta que surge del riesgo cubierto, se amortiza contra resultados a partir de esa fecha.

- Coberturas de flujo de efectivo

La porción efectiva de los cambios en el valor razonable de los derivados que se designan y califican como cobertura de flujo de efectivo se reconoce en otra utilidad integral. Las pérdidas y ganancias relativas a la porción no efectiva del instrumento de cobertura, se reconocen en los resultados, y se incluye en el rubro “otros (ingresos) gastos”.



Los montos previamente reconocidos en la otra utilidad integral, y acumulados en el capital contable, se reclasifican a los resultados en los periodos en los que la partida cubierta se reconoce en los resultados, en el mismo rubro del estado de utilidad integral de la partida cubierta reconocida. Sin embargo, cuando una transacción pronosticada que está cubierta da lugar al reconocimiento de un activo no financiero o un pasivo no financiero, las pérdidas o ganancias previamente reconocidas en otra utilidad integral, y acumuladas en el capital contable, se transfieren y se incluyen en la valuación inicial del costo del activo no financiero o del pasivo no financiero.

La contabilización de coberturas se discontinúa cuando la Entidad revoca la relación de cobertura, cuando el instrumento de cobertura vence o se vende, termina, o se ejerce, o cuando deja de cumplir con los criterios para la contabilización de coberturas. Cualquier ganancia o pérdida acumulada del instrumento de cobertura que haya sido reconocida en el capital continuará en el capital hasta que la transacción pronosticada sea finalmente reconocida en los resultados. Cuando ya no se espera que la transacción pronosticada ocurra, la ganancia o pérdida acumulada en el capital, se reclasificará inmediatamente a los resultados.

- Coberturas de una inversión neta en una operación extranjera

Las coberturas de una inversión neta en una operación extranjera se contabilizarán de manera similar a las coberturas de flujo de efectivo. Cualquier ganancia o pérdida del instrumento de cobertura relativa a la porción efectiva de la cobertura se reconoce en la otra utilidad integral y se acumula en la reserva de conversión de operaciones extranjeras. La ganancia o pérdida relacionada con la porción ineficaz se reconoce en los resultados y se incluye en el rubro de “otros (ingresos) gastos”.

Las ganancias y pérdidas sobre el instrumento de cobertura relativa a la porción efectiva de la cobertura acumulada en la reserva de conversión de operaciones extranjeras se reclasifican a resultados en la disposición de la operación extranjera.

i. ***Efectivo y equivalentes de efectivo***

Consisten principalmente en depósitos bancarios en cuentas de cheques e inversiones en valores a corto plazo, de gran liquidez, fácilmente convertibles en efectivo o con vencimiento de hasta tres meses a partir de la fecha de adquisición y sujetos a riesgos poco significativos de cambios en valor. El efectivo se presenta a valor nominal y los equivalentes se valúan a su valor razonable; las fluctuaciones en su valor se reconocen en los resultados del periodo.

j. ***Inventarios y costo de ventas***

Los inventarios se valúan al menor de su costo de adquisición o valor neto de realización, el menor como sigue:

Los inventarios de concentrados, cobre catódico y doré se valúan a su costo de producción que comprende los costos directos y una proporción apropiada de costos indirectos fijos y variables, incluyendo depreciación y amortización incurridos para la extracción de mineral y concentración de los metales contenidos y se asignan basado en sus valores realizables de la producción obtenida. Las reducciones al valor de los inventarios se componen por las reservas que representan el deterioro de los mismos.

Los inventarios de producción en proceso de mineral en camas de lixiviación se valúan a su costo de producción de minado, trituración y formación de camas que comprende los costos directos y una proporción apropiada de los costos indirectos fijos y variables, incluyendo depreciación y amortización incurridos hasta la etapa en que se encuentra el proceso y en función de la extracción de mineral y concentración de los metales contenidos que se estiman recuperar.



Los inventarios de materiales de operación y refacciones se registran a primeras entradas primeras salidas (PEPS), menos la reserva de estimación para inventarios obsoletos y de lento movimiento.

El valor neto de realización representa el precio de venta estimado en el curso normal de las operaciones menos los costos estimados de conclusión y los costos de venta del producto final.

k. **Propiedades, planta y equipo**

Los terrenos, edificios y maquinaria mantenidos para su uso en la producción o suministro de bienes y servicios o para fines administrativos, se presentan en el estado consolidado de posición financiera a su costo de adquisición menos la depreciación acumulada y cualquier pérdida acumulada por deterioro.

Las propiedades que están en proceso de construcción para fines de producción, suministros, administración o para propósitos aún no determinados, se registran al costo menos cualquier pérdida por deterioro reconocida. El costo incluye honorarios profesionales y en el caso de activos calificables, los costos por préstamos capitalizados conforme a la política contable de la Entidad. La depreciación de estos activos, al igual que en otras propiedades, se inicia cuando los activos están listos para su uso planeado.

El mobiliario y equipos se presentan al costo menos la depreciación acumulada y cualquier pérdida acumulada por deterioro.

La depreciación se reconoce y lleva a resultados para dar de baja el costo o la valuación de los activos (distintos a las propiedades en construcción) menos su valor residual, sobre sus vidas útiles utilizando el método de línea recta. La vida útil estimada, el valor residual y el método de depreciación se revisan al final de cada año y el efecto de cualquier cambio en la estimación registrada se reconoce sobre una base prospectiva.

Los terrenos no se deprecian.

La depreciación se calcula conforme al método de línea recta con base en la vida útil remanente de los activos, como sigue:

	% tasa promedio de depreciación 2020, 2019 y 2018	% valor residual
Edificios y construcciones	3.33 a 19.20	-
Maquinaria y equipo	7.26 a 19.94	5 a 10
Equipo de transporte	20	7
Mobiliario y equipo de oficina	10 a 20	-
Equipo de cómputo	33.33	-
Restauración de sitio	10	-

Un elemento de propiedades, planta y equipo se da de baja cuando se vende o cuando no se espera obtener beneficios económicos futuros que deriven del uso continuo del activo. La utilidad o pérdida que surge de la venta o retiro de una partida de propiedades, planta y equipo, se calcula como la diferencia entre los recursos que se reciben por venta y el valor en libros del activo, y se reconoce en los resultados.

l. **Desarrollo en mina**

Corresponde a cargos diferidos por costos de desarrollo de mina, lo cual incluye principalmente los costos de descapote previos a la producción en nuevas minas que son comercialmente explotables, costos relacionados con hacer producir nuevas propiedades mineras y preparación del sitio de áreas únicas e identificables fuera de la actual área minera para dicha producción futura. Los costos de desarrollo de mina son registrados al costo menos la amortización acumulada y cualquier pérdida por deterioro acumulada. La amortización se reconoce con base en el método de línea recta sobre su vida útil estimada para la explotación de la concesión, la vida útil estimada y método de amortización son revisados al final de cada año, siendo el efecto de cualquier cambio en el estimado registrado sobre una base prospectiva.



Los gastos de exploración y otros costos relacionados para determinar una adición en las reservas de mineral en propiedades cuya producción ya está operando se registran en resultados conforme se incurre en ellos. Cuando la Entidad ya ha determinado mediante estudios de factibilidad, que existen reservas adicionales probadas y probables, los costos de preparación de sitio y otros costos asociados representan un probable beneficio futuro que implica la capacidad, en lo individual o en combinación con otros activos, de contribuir directa o indirectamente de manera positiva al futuro flujo neto de efectivo, entonces los costos se clasifican como costos de desarrollo de minas. Estos costos de desarrollo adicional de minas se capitalizan conforme se incurre en ellos, hasta el inicio de la producción y se amortizan en línea recta durante la vida útil estimada del yacimiento de mineral.

Para los años que terminaron el 31 de diciembre de 2020, 2019 y 2018, la Entidad capitalizó costos de preparación de sitio y otros costos relacionados con el desarrollo de minas por \$859,499, \$854,784 y \$1,941,934, respectivamente.

m. ***Deterioro de activos tangibles e intangibles excluyendo el crédito mercantil***

Al final de cada periodo, la Entidad revisa los valores en libros de sus activos tangibles e intangibles a fin de determinar si existen indicios de que estos activos han sufrido alguna pérdida por deterioro. Si existe algún indicio, se calcula el monto recuperable del activo a fin de determinar el alcance de la pérdida por deterioro (de haber alguna). Cuando no es posible estimar el monto recuperable de un activo individual, la Entidad estima el monto recuperable de la unidad generadora de efectivo a la que pertenece dicho activo. Cuando se puede identificar una base razonable y consistente de distribución, los activos corporativos también se asignan a las unidades generadoras de efectivo individuales, o de lo contrario, se asignan al grupo más pequeño de unidades generadoras de efectivo para los cuales se puede identificar una base de distribución razonable y consistente.

Los activos intangibles que tienen una vida útil indefinida, se sujetan a pruebas para efectos de deterioro al menos cada año, y siempre que exista un indicio de que el activo podría haberse deteriorado.

El monto recuperable es el mayor entre el valor razonable menos el costo de venderlo y el valor de uso. Al evaluar el valor de uso, los flujos de efectivo futuros estimados se descuentan a su valor presente utilizando una tasa de descuento antes de impuestos que refleje la evaluación actual del mercado respecto al valor del dinero en el tiempo y los riesgos específicos del activo para el cual no se han ajustado las estimaciones de flujos de efectivo futuros.

Si se estima que el monto recuperable de un activo (o unidad generadora de efectivo) es menor que su valor en libros, el valor en libros del activo (o unidad generadora de efectivo) se reduce a su monto recuperable. Las pérdidas por deterioro se reconocen en resultados, salvo si el activo se registra a un monto revaluado, en cuyo caso se debe considerar la pérdida por deterioro como una disminución de la revaluación. Al 31 de diciembre de 2020, 2019 y 2018, la Entidad registró una pérdida de deterioro por \$1,885,597, \$1,880,975 y \$858,321, respectivamente, (ver Nota 23).

Cuando una pérdida por deterioro se revierte posteriormente, el valor en libros del activo (o unidad generadora de efectivo) se aumenta al valor estimado revisado a su monto recuperable, de tal manera que el valor en libros incrementado no excede el valor en libros que se habría determinado si no se hubiera reconocido una pérdida por deterioro para dicho activo (o unidad generadora de efectivo) en años anteriores. La reversión de una pérdida por deterioro se reconoce en resultados, a menos que el activo correspondiente se reconozca a un monto revaluado, en cuyo caso la reversión de la pérdida por deterioro se trata como un aumento en la revaluación.

n. ***Inversión en asociadas y negocios conjuntos***

Una asociada es una entidad sobre la cual la Entidad tiene influencia significativa. Influencia significativa es el poder de participar en decisiones sobre políticas financieras y de operación de la entidad en la que se invierte, pero no implica un control o control conjunto sobre esas políticas.



Un negocio conjunto es un acuerdo contractual mediante el cual las partes que tienen el control conjunto del acuerdo tienen derecho a los activos netos del negocio conjunto. El control conjunto es el acuerdo contractual para compartir el control en un negocio, el cual existe cuando las decisiones sobre las actividades relevantes requieren la aprobación unánime de las partes que comparten el control.

Los resultados y los activos y pasivos de las asociadas o negocios conjuntos se incorporan a los estados financieros utilizando el método de participación, excepto si la inversión, o una porción de la misma, se clasifican como mantenida para su venta, en cuyo caso se contabiliza conforme a la IFRS 5. *Activos No Corrientes Mantenedidos para la Venta y Operaciones Discontinuas*. Conforme al método de participación, las inversiones en asociadas o negocios conjuntos inicialmente se contabilizan en el estado consolidado de posición financiera al costo y se ajusta por cambios posteriores a la adquisición por la participación de la Entidad en la utilidad o pérdida y los resultados integrales de la asociada o negocio conjunto. Cuando la participación de la Entidad en las pérdidas de una entidad asociada o un negocio conjunto de la Entidad supera la participación de la Entidad en esa asociada o negocio conjunto (que incluye los intereses a largo plazo que, en sustancia, forman parte de la inversión neta de la Entidad en la asociada o negocio conjunto) la Entidad deja de reconocer su participación en las pérdidas. Las pérdidas adicionales se reconocen siempre y cuando la Entidad haya contraído alguna obligación legal o implícita o haya hecho pagos en nombre de la asociada o negocio conjunto.

Una inversión en una asociada o un negocio conjunto se registra utilizando el método de participación desde la fecha en que la participada se convierte en una asociada o un negocio conjunto. En la adquisición de la inversión en una asociada o negocio conjunto, el exceso en el costo de adquisición sobre la participación de la Entidad en el valor razonable neto de los activos y pasivos identificables en la inversión se reconoce como crédito mercantil, el cual se incluye en el valor en libros de la inversión. Cualquier exceso de participación de la Entidad en el valor razonable neto de los activos y pasivos identificables en el costo de adquisición de la inversión, después de la re-evaluación, se reconoce inmediatamente en los resultados del periodo en el cual la inversión se adquirió.

Los requerimientos de IAS 39 se aplican para determinar si es necesario reconocer una pérdida por deterioro con respecto a la inversión de la Entidad en una asociada o un negocio conjunto. Cuando es necesario, se prueba el deterioro del valor en libros total de la inversión (incluyendo el crédito mercantil) de conformidad con IAS 36 Deterioro de Activos como un único activo, comparando su monto recuperable (mayor entre valor en uso y valor razonable menos costo de venta) contra su valor en libros. Cualquier pérdida por deterioro reconocida forma parte del valor en libros de la inversión. Cualquier reversión de dicha pérdida por deterioro se reconoce de conformidad con IAS 36 en la medida en que dicho monto recuperable de la inversión incrementa posteriormente.

La Entidad discontinúa el uso del método de participación desde la fecha en que la inversión deja de ser una asociada o un negocio conjunto, o cuando la inversión se clasifica como mantenida para la venta. Cuando la Entidad mantiene la participación en la antes asociada o negocio conjunto la inversión retenida se mide a valor razonable a dicha fecha y se considera como su valor razonable al momento del reconocimiento inicial de conformidad con IAS 39. La diferencia entre el valor contable de la asociada o negocio conjunto en la fecha en que el método de la participación se discontinúa y el valor razonable atribuible a la participación retenida y la ganancia por la venta de una parte del interés en la asociada o negocio conjunto se incluye en la determinación de la ganancia o pérdida por disposición de la asociada o negocio conjunto. Adicionalmente, la Entidad contabiliza todos los montos previamente reconocidos en otros resultados integrales en relación a esa asociada o negocio conjunto con la misma base que se requeriría si esa asociada o negocio conjunto hubiese dispuesto directamente los activos o pasivos relativos. Por lo tanto, si una ganancia o pérdida previamente reconocida en otros resultados integrales por dicha asociada o negocio conjunto se hubiere reclasificado al estado de resultados al disponer de los activos o pasivos relativos, la Entidad reclasifica la ganancia o pérdida del capital al estado de resultados (como un ajuste por reclasificación) cuando el método de participación se discontinúa.

La Entidad sigue utilizando el método de participación cuando una inversión en una asociada se convierte en una inversión en un negocio conjunto o una inversión en un negocio conjunto se convierte en una inversión en una asociada. No existe una evaluación a valor razonable sobre dichos cambios en la participación.



Cuando la Entidad reduce su participación en una asociada o un negocio conjunto pero la Entidad sigue utilizando el método de la participación, la Entidad reclasifica a resultados la proporción de la ganancia o pérdida que había sido previamente reconocida en otros resultados integrales en relación a la reducción de su participación en la inversión si esa utilidad o pérdida se hubieran reclasificado al estado de resultados en la disposición de los activos o pasivos relativos.

Cuando la Entidad lleva a cabo transacciones con su asociada o negocio conjunto, la utilidad o pérdida resultante de dichas transacciones con la asociada o negocio conjunto se reconocen en los estados financieros consolidados de la Entidad sólo en la medida de la participación en la asociada o negocio conjunto que no se relacione con la Entidad.

o. ***Combinaciones de negocios***

Las adquisiciones de negocios se contabilizan utilizando el método de adquisición. La contraprestación transferida en una combinación de negocios se mide a valor razonable, el cual se calcula como la suma de los valores razonables de los activos transferidos por la Entidad, menos los pasivos incurridos por la Entidad con los anteriores propietarios de la empresa adquirida y las participaciones de capital emitidas por la Entidad a cambio del control sobre la empresa adquirida a la fecha de adquisición. Los costos relacionados con la adquisición generalmente se reconocen en el estado de resultados conforme se incurren.

A la fecha de adquisición, los activos identificables adquiridos y los pasivos asumidos se reconocen a valor razonable con excepción de:

- Impuestos diferidos activos o pasivos y activos o pasivos relacionados con beneficios a empleados, que se reconocen y miden de conformidad con IAS 12 *Impuestos a la Utilidad* y IAS 19 *Beneficios para Empleados*, respectivamente;
- Pasivos o instrumentos de capital relacionados con acuerdos de pagos basados en acciones de la empresa adquirida o acuerdos de pagos basados en acciones de la Entidad celebrados para reemplazar acuerdos de pagos basados en acciones de la empresa adquirida que se miden de conformidad con la IFRS 2 *Pagos basados en acciones a la fecha de adquisición*; y
- Activos (o un grupo de activos para su disposición) que se clasifican como mantenidos para venta de conformidad con la IFRS 5 *Activos no Circulantes Conservados para Venta y Operaciones Discontinuas* que se miden de conformidad con dicha norma.

El crédito mercantil se mide como el exceso de la suma de la contraprestación transferida, el monto de cualquier participación no controladora en la empresa adquirida, y el valor razonable de la tenencia accionaria previa del adquirente en la empresa adquirida (si hubiere) sobre el neto de los montos de activos adquiridos identificables y pasivos asumidos a la fecha de adquisición. Si después de una revaluación el neto de los montos de activos adquiridos identificables y pasivos asumidos a la fecha de adquisición excede la suma de la contraprestación transferida, el monto de cualquier participación no controladora en la empresa adquirida y el valor razonable de la tenencia accionaria previa del adquirente en la empresa adquirida (si hubiere), el exceso se reconoce inmediatamente en el estado de resultados como una ganancia por compra a precio de ganga.

Cuando la contraprestación transferida por la Entidad en una combinación de negocios incluya activos o pasivos resultantes de un acuerdo de contraprestación contingente, la contraprestación contingente se mide a su valor razonable a la fecha de adquisición y se incluye como parte de la contraprestación transferida. Los cambios en el valor razonable de la contraprestación contingente que califican como ajustes del periodo de medición se ajustan retrospectivamente con los correspondientes ajustes contra crédito mercantil. Los ajustes del periodo de medición son ajustes que surgen de la información adicional obtenida durante el 'periodo de medición' (que no puede ser mayor a un año a partir de la fecha de adquisición) sobre hechos y circunstancias que existieron a la fecha de adquisición.



El tratamiento contable para cambios en el valor razonable de la contraprestación contingente que no califiquen como ajustes del periodo de medición depende de cómo se clasifique la contraprestación contingente. La contraprestación contingente que se clasifique como capital no se vuelve a medir en fechas de informe posteriores y su posterior liquidación se contabiliza dentro del capital. La contraprestación contingente que se clasifique como un activo o pasivo se vuelve a medir en fechas de informe posteriores de conformidad con IAS 39, o IAS 37, *Provisiones, Pasivos Contingentes y Activos Contingentes*, según sea apropiado, reconociendo la correspondiente ganancia o pérdida en el estado de resultados.

Si el tratamiento contable inicial de una combinación de negocios está incompleto al final del periodo de informe en el que ocurre la combinación, la Entidad reporta montos provisionales para las partidas cuya contabilización esté incompleta. Dichos montos provisionales se ajustan durante el periodo de medición (ver arriba) o se reconocen activos o pasivos adicionales para reflejar la nueva información obtenida sobre los hechos y circunstancias que existieron a la fecha de adquisición y que, de haber sido conocidos, hubiesen afectado a los montos reconocidos a dicha fecha.

p. ***Inversión en concesiones***

Las inversiones en concesiones mineras y título de concesión de aguas nacionales del subsuelo, se registran a su costo de adquisición menos la amortización acumulada. La amortización se reconoce en resultados en base al método de línea recta sobre su vida útil estimada la cual se determina para las concesiones mineras con base a los años de explotación, y para los títulos de concesión de aguas nacionales a los años contratados. La vida útil estimada, valor residual y método de amortización se revisa al final de cada año, y el efecto de cualquier cambio en la estimación registrada se reconoce sobre una base prospectiva.

q. ***Otras inversiones permanentes***

Aquellas inversiones permanentes efectuadas por la Entidad en entidades en las que no tiene el control, control conjunto, ni influencia significativa inicialmente se registran al costo de adquisición y los dividendos recibidos se reconocen en los resultados del periodo salvo que provengan de utilidades de periodos anteriores a la adquisición, en cuyo caso se disminuyen de la inversión permanente.

r. ***Arrendamientos***

- ***La Entidad como arrendatario***

La Entidad evalúa si un contrato contiene un arrendamiento en su origen. La Entidad reconoce un activo por derechos de uso y un pasivo por arrendamiento correspondiente respecto a todos los contratos de arrendamiento en los que sea arrendatario, exceptuando los arrendamientos de corto plazo (plazo de 12 meses o menos) y los de activos de bajo valor (como tabletas electrónicas, computadoras personales y objetos pequeños de mobiliario de oficina y teléfonos). Para estos arrendamientos, la Entidad reconoce los pagos de renta como un gasto operativo bajo el método de línea recta a través del periodo de vigencia del arrendamiento, a menos que otro método sea más representativo del patrón del tiempo en que los beneficios económicos proveniente del consumo de los activos arrendados.

El pasivo por arrendamiento es medido inicialmente al valor presente de los pagos de renta que no sean pagados en la fecha de inicio, descontado por la tasa implícita en el contrato. Si esta tasa no puede ser fácilmente determinada, la Entidad utiliza tasas incrementales.

Los pagos de renta incluidos en la medición del pasivo por arrendamiento consisten en:

- Pagos de renta fijos (incluyendo pagos fijos en sustancia), menos cualquier incentivo por arrendamiento recibido;



- Pagos de renta variables que dependen de un índice o tasa, inicialmente medidos usando el índice o tasa en la fecha de inicio;
- El monto esperado a pagarse por el arrendatario bajo garantías de valor residual;
- El precio de ejercicio de opciones de compra, si el arrendatario está razonablemente certero de ejercitar las opciones; y
- Pagos por penalizaciones resultantes de la terminación del arrendamiento, si el periodo del arrendamiento refleja el ejercicio de una opción de terminación del arrendamiento.

El pasivo por arrendamiento se presenta como un concepto separado en el estado consolidado de posición financiera.

El pasivo por arrendamiento es medido subsecuentemente con el aumento del valor en libros para reflejar los intereses devengados por el pasivo por arrendamiento (usando el método de interés efectivo) y reduciendo el valor en libros para reflejar los pagos de renta realizados.

La Entidad revalúa el pasivo por arrendamiento (y realiza el ajuste correspondiente al activo por derechos de uso relacionado) siempre que:

- El plazo del arrendamiento es modificado o hay un evento o cambio significativo en las circunstancias del arrendamiento resultando en un cambio en la evaluación del ejercicio de opción de compra, en cuyo caso el pasivo por arrendamiento es medido descontando los pagos de renta actualizados usando una tasa de descuento actualizada.
- Los pagos de renta se modifican como consecuencia de cambios en índices o tasa o un cambio en el pago esperado bajo un valor residual garantizado, en cuyos casos el pasivo por arrendamiento se revalúa descontando los pagos de renta actualizados utilizando la misma tasa de descuento (a menos que el cambio en los pagos de renta se deba a un cambio en una tasa de interés variable, en cuyo caso se usa una tasa de descuento actualizada).
- Un contrato de arrendamiento se modifique y la modificación del arrendamiento no se contabilice como un arrendamiento separado, en cuyo caso el pasivo por arrendamiento se revalúa basándose en el plazo del arrendamiento del arrendamiento modificado, descontando los pagos de renta actualizados usando una tasa de descuento actualizada a la fecha de entrada en vigor de la modificación.

La Entidad no realizó ninguno de los ajustes mencionados en los periodos presentados.

Los activos por derechos de uso consisten en la medición inicial del pasivo por arrendamiento correspondiente, los pagos de renta realizados en o antes de la fecha de inicio, menos cualquier incentivo por arrendamiento recibido y cualquier costo inicial directo. La valuación subsecuente es el costo menos la depreciación acumulado y pérdidas por deterioro.

Si la Entidad incurren una obligación surgida de costos de dismantelar y remover un activo arrendado, restaurar el lugar en el cual está localizado o restaurar el activo subyacente a la condición requerida por los términos y condiciones del arrendamiento, se debe reconocer una provisión medida conforme a la IAS 37. En la medida en que los costos se relacionen a un activo por derechos de uso, los costos son incluidos en el activo por derechos de uso relacionado, a menos que dichos costos se incurran para generar inventarios.

Los activos por derechos de uso se deprecian sobre el periodo que resulte más corto entre el periodo del arrendamiento y la vida útil del activo subyacente. Si un arrendamiento transfiere la propiedad del activo subyacente o el costo del activo por derechos de uso refleja que la Entidad planea ejercer una opción de compra, el activo por derechos de uso se depreciará sobre la vida útil. La depreciación comienza en la fecha de inicio del arrendamiento.



Los activos por derechos de uso son presentados como un concepto separado en el estado consolidado de posición financiera.

La Entidad aplica IAS 36 para determinar si un activo por derechos de uso está deteriorado y contabiliza cualquier pérdida por deterioro identificada como se describe en la política de 'Propiedades, planta y equipo'.

Los arrendamientos con rentas variables que no dependen de un índice o tasa, no son incluidos en la medición del pasivo por arrendamiento y del activo por derechos de uso. Los pagos relacionados son reconocidos como un gasto en el periodo en el que sucede el evento o condición que desencadena los pagos y son incluidos en el concepto de "costo de ventas" en el estado consolidado de resultados.

Como expediente práctico, la IFRS 16 permite no separar los componentes de no arrendamiento y en su lugar contabilizar cualquier arrendamiento y sus componentes de no arrendamientos asociados como un solo acuerdo. La Entidad no ha utilizado este expediente práctico. Para contratos que contienen componentes de arrendamiento y uno o más componentes de arrendamiento o de no arrendamiento adicionales, la Entidad asigna la consideración del contrato a cada componente de arrendamiento bajo el método del precio relativo de venta independiente del componente de arrendamiento y precio relativo de venta independiente agregado para todos los componentes de no arrendamiento.

- *La Entidad como arrendador*

Los arrendamientos en los que la Entidad funge como arrendador son clasificados como arrendamientos financieros o arrendamientos operativos. Cuando los términos del contrato transfieren sustancialmente todos los riesgos y beneficios de la propiedad al arrendatario, el contrato se clasifica como un arrendamiento financiero. Todos los demás contratos se clasifican como contratos operativos.

El ingreso por rentas proveniente de arrendamientos operativos se reconoce bajo línea recta a través del plazo del arrendamiento relevante-. Los costos iniciales directos incurridos en la negociación y arreglo del arrendamiento operativo son agregados al valor en libros del activo arrendado y son reconocidos bajo línea recta a través del plazo del arrendamiento.

s. ***Transacciones en moneda extranjera***

Al preparar los estados financieros de cada entidad, las transacciones en moneda distinta a la moneda funcional de la entidad (moneda extranjera) se reconocen utilizando los tipos de cambio vigentes en las fechas en que se efectúan las operaciones. Al final de cada periodo que se informa, las partidas monetarias denominadas en moneda extranjera se reconvierten a los tipos de cambio vigentes a esa fecha. Las partidas no monetarias registradas a valor razonable, denominadas en moneda extranjera, se reconvierten a los tipos de cambio vigentes a la fecha en que se determinó el valor razonable. Las partidas no-monetarias calculadas en términos de costo histórico, en moneda extranjera, no se reconvierten.

Las diferencias en tipo de cambio se reconocen en los resultados del periodo, excepto por:

- Diferencias en tipo de cambio provenientes de transacciones relacionadas con coberturas de riesgos de tipo de cambio; y
- Diferencias en tipo de cambio provenientes de partidas monetarias por cobrar o por pagar a una operación extranjera para la cual no está planificado ni es posible que se realice el pago (formando así parte de la inversión neta en la operación extranjera), las cuales son reconocidas inicialmente en el otros resultados integrales y reclasificadas desde el capital contable a utilidades o pérdidas al vender total o parcialmente, la inversión neta.



Para fines de la presentación de los estados financieros consolidados, los activos y pasivos en moneda extranjera de la Entidad se expresan en pesos mexicanos, utilizando los tipos de cambio vigentes al final del periodo sobre el que se informa. Las partidas de ingresos y gastos se convierten a los tipos de cambio promedio vigentes del periodo, a menos que éstos fluctúen en forma significativa, en cuyo caso se utilizan los tipos de cambio a la fecha en que se efectúan las transacciones. Las diferencias en tipo de cambio que surjan, dado el caso, se reconocen en los otros resultados integrales y son acumuladas en el capital contable (atribuidas a las participaciones no controladoras cuando sea apropiado).

De conformidad con la NIC 21, se realizó la conversión de la moneda de registro a moneda funcional y posteriormente de moneda funcional a moneda de informe de las siguientes subsidiarias:

Empresa	Moneda de registro	Moneda funcional
Minera Real de Ángeles, S. A. de C. V.	Peso Mexicano	Dólar Estadounidense
Minera San Francisco del Oro, S. A. de C. V.	Peso Mexicano	Dólar Estadounidense
Minera María, S. A. de C. V.	Peso Mexicano	Dólar Estadounidense
Ocampo Mining, S. A. de C. V.	Peso Mexicano	Dólar Estadounidense

Para todas las subsidiarias, a excepción de aquellas que no se encuentran en operación y las que son prestadoras de servicios, la moneda funcional es el dólar estadounidense. La moneda de registro es el peso mexicano al igual que la moneda de informe, toda vez que es la moneda del país en que opera y bajo la cual se reporta a los accionistas.

Por lo tanto, dichas subsidiarias son consideradas como una operación extranjera bajo IFRS. Los tipos de cambio, en pesos, vigentes a la fecha de los estados financieros y a la fecha del informe del auditor, fueron como sigue:

	31 de diciembre de			28 de abril de
	2020	2019	2018	2021
Dólar estadounidense bancario	\$ <u>19.9487</u>	\$ <u>18.8452</u>	\$ <u>19.6829</u>	\$ <u>19.8362</u>

t. **Costos por préstamos**

Los costos por préstamos atribuibles directamente a la adquisición, construcción o producción de activos calificables, los cuales requieren de un periodo de tiempo substancial hasta que están listos para su uso o venta, se adicionan al costo de esos activos durante ese tiempo hasta el momento en que estén listos para su uso o venta.

En la medida que la tasa variable de préstamos usados para financiar un activo calificado y que son cubiertos en una cobertura efectiva de flujos de efectivo de riesgo de tasa de interés, la porción efectiva del derivado es reconocida en otros resultados integrales y es reclasificada a resultados cuando el activo calificado impacta en resultados. En la medida que la tasa fija de préstamos es usada para financiar los activos calificables y son cubiertos por una cobertura efectiva de riesgo de tasa de interés, los costos capitalizados de préstamos reflejan la cobertura de tasa de interés.

El ingreso que se obtiene por la inversión temporal de fondos de préstamos específicos pendientes de ser utilizados en activos calificables, se deduce de los costos por préstamos elegibles para ser capitalizados.

Todos los otros costos por préstamos se reconocen en los resultados durante el periodo en que se incurren.



u. ***Beneficios a los empleados***

Beneficios a empleados por terminación y retiro

Los costos por beneficios al retiro de contribuciones definidas se reconocen como gastos al momento en que los empleados han prestado los servicios que les otorgan el derecho a las contribuciones.

En el caso de los planes de beneficios definidos, que incluyen prima de antigüedad y pensiones, su costo se determina utilizando el método de crédito unitario proyectado, con valuaciones actuariales que se realizan al final de cada periodo sobre el que se informa. Las remediciones, que incluyen las ganancias y pérdidas actuariales, el efecto de los cambios en el piso del activo (en su caso) y el retorno del plan de activos (excluidos los intereses), se refleja de inmediato en el estado de posición financiera con cargo o crédito en otros resultados integrales en el período en que se incurren netas de su impuesto diferido. Las remediciones que reconocen en otros resultados integrales se reconocen de inmediato en las utilidades acumuladas y no se reclasifica a resultados. Costo por servicios pasados se reconoce en resultados en el período de la modificación al plan. Los intereses netos se calculan aplicando la tasa de descuento al inicio del período de la obligación el activo por beneficios definidos. Los costos por beneficios definidos se clasifican de la siguiente manera:

- Costo por servicio (incluido el costo del servicio actual, costo de los servicios pasados, así como las ganancias y pérdidas por reducciones o liquidaciones).
- Los gastos o ingresos por interés- netos.
- Remediciones

La Entidad presenta los dos primeros componentes de los costos por beneficios definidos como un gasto o un ingreso según la partida. Las ganancias y pérdidas por reducción del servicio se reconocen como costos por servicios pasados.

Las obligaciones por beneficios al retiro reconocidas en el estado consolidado de posición financiera, representan las pérdidas y ganancias actuales en los planes por beneficios definidos de la Entidad.

Cualquier ganancia que surja de este cálculo se limita al valor presente de cualquier beneficio económico disponible de los reembolsos y reducciones de contribuciones futuras al plan.

Beneficios a los empleados a corto plazo y otros beneficios a largo plazo

Se reconoce un pasivo por beneficios que correspondan a los empleados con respecto a sueldos y salarios, vacaciones anuales y licencia por enfermedad en el periodo de servicio en que es prestado por el importe no descontado por los beneficios que se espera pagar por ese servicio.

Los pasivos reconocidos por los beneficios a los empleados a corto plazo se valúan al importe no descontado por los beneficios que se espera pagar por ese servicio.

Los pasivos reconocidos por otros beneficios a largo plazo se valúan al valor presente de las salidas de efectivo futuras estimadas que la Entidad espera hacer relacionadas con los servicios proveídos por los empleados a la fecha de reporte.

Participación de los trabajadores en las utilidades (PTU)

Con motivo de la Reforma Fiscal 2014, al 31 de diciembre de 2020, 2019 y 2018 la PTU se registra en los resultados del año en que se causa y se presenta en el rubro de otros gastos de operación en el estado consolidado de resultados y otros resultados integrales.

Al 31 de diciembre de 2020, 2019 y 2018, la PTU se determina con base en la utilidad fiscal conforme a la fracción I del artículo 9 de la misma Ley.



Contribuciones de empleados o terceros a planes de beneficios definidos

Las contribuciones discretionales realizadas por empleados o terceros reducen el costo de servicio mediante el pago de estas contribuciones al plan.

Cuando los términos formales de los planes especifican que habrá contribuciones de los empleados o terceros, la contabilidad depende de si las contribuciones están vinculadas al servicio, de la siguiente manera:

- Si las contribuciones no están vinculadas a los servicios (por ejemplo, se requieren contribuciones para reducir un déficit que surge de las pérdidas en los activos del plan o de las pérdidas actuariales), que se reflejan en la nueva medición del pasivo (activo) neto por beneficios definidos.
- Si las contribuciones están vinculadas a los servicios, reducen los costos del servicio. Por la cantidad de contribución que depende del número de años de servicio, la entidad reduce el costo de servicio al atribuir las contribuciones a los períodos de servicio, utilizando el método de atribución requerido por la IAS 19 párrafo 70 por los beneficios brutos. Por la cantidad de la contribución que es independiente del número de años de servicio, la Entidad reduce el costo del servicio en el período en que el servicio es prestado, de acuerdo con la IAS 19 párrafo 70].

v. *Impuestos a la utilidad*

El gasto por impuestos a la utilidad representa la suma de los impuestos a la utilidad causados y los impuestos a la utilidad diferidos.

1. Impuestos a la utilidad causados

El impuesto causado calculado corresponde al impuesto sobre la renta (“ISR”) y se registra en los resultados del año en que se causa.

El impuesto causado es pagadero sobre la base gravable del año. La utilidad gravable difiere de la utilidad neta como es reportada en la utilidad o pérdida porque excluye componentes de ingresos o gastos que son acumulables o deducibles en otros años y excluye componentes que nunca han sido acumulables o deducibles. Los pasivos de la Entidad por los impuestos causados son calculados usando las tasas de impuestos que se han decretado al final del periodo de reporte.

Una provisión es reconocida para esos motivos en los que la determinación del impuesto es incierta, pero es considerada probable de que exista una futura salida de fondos para una autoridad fiscal. Las provisiones son valuadas a la mejor cantidad que se espera se vuelva pagadera. La evaluación está basada en el juicio de expertos en fiscal apoyada por las experiencias previas de la Entidad en ese tipo de actividades y en algunos casos basados en la consulta de un especialista independiente de impuestos

2. Impuestos a la utilidad diferidos

Los impuestos a la utilidad diferidos se reconocen sobre las diferencias temporales entre el valor en libros de los activos y pasivos incluidos en los estados financieros y las bases fiscales correspondientes utilizadas para determinar el resultado fiscal, la tasa correspondiente a estas diferencias y en su caso se incluyen los beneficios de las pérdidas fiscales por amortizar y de algunos créditos fiscales. El activo o pasivo por impuesto a la utilidad diferido se reconoce generalmente para todas las diferencias fiscales temporales. Se reconocerá un activo por impuestos diferidos, por todas las diferencias temporales deducibles, en la medida en que resulte probable que la Entidad disponga de utilidades fiscales futuras contra las que pueda aplicar esas diferencias temporales deducibles. Estos activos y pasivos no se reconocen si las diferencias temporales surgen del crédito mercantil o del reconocimiento inicial (distinto al de la combinación de negocios) de otros activos y pasivos en una operación que no afecta el resultado fiscal ni el contable.



Se reconoce un pasivo por impuestos diferidos por diferencias temporales gravables asociadas con inversiones en subsidiarias, excepto cuando la Entidad es capaz de controlar la reversión de la diferencia temporal y cuando sea probable que la diferencia temporal no se reverse en un futuro previsible. Los activos por impuestos diferidos que surgen de las diferencias temporales asociadas con dichas inversiones y participaciones se reconocen únicamente en la medida en que resulte probable que habrá utilidades fiscales futuras suficientes contra las que se utilicen esas diferencias temporales y se espera que éstas se reversarán en un futuro cercano.

El valor en libros de un activo por impuestos diferidos debe someterse a revisión al final de cada periodo sobre el que se informa y se debe reducir en la medida que se estime probable que no habrá utilidades gravables suficientes para permitir que se recupere la totalidad o una parte del activo.

Los activos y pasivos por impuestos diferidos se valúan empleando las tasas fiscales que se espera aplicar en el período en el que el pasivo se pague o el activo se realice, basándose en las tasas (y leyes fiscales) que hayan sido aprobadas o sustancialmente aprobadas al final del periodo sobre el que se informa.

La valuación de los pasivos y activos por impuestos diferidos refleja las consecuencias fiscales que se derivarían de la forma en que la Entidad espera, al final del periodo sobre el que se informa, recuperar o liquidar el valor en libros de sus activos y pasivos.

Los activos y pasivos por impuestos diferidos se compensan cuando existe un derecho legal exigible que permita compensar los activos por impuestos corrientes contra los pasivos por impuestos corrientes y cuando se relacionan con los impuestos a las ganancias recaudados por la misma autoridad tributaria y la Entidad tiene la intención de liquidar sus activos y pasivos por impuestos corrientes en una base neta.

3. Impuestos causados y diferidos

Los impuestos causados y diferidos se reconocen como ingreso o gasto en resultados, excepto cuando se refieren a partidas que se reconocen fuera de los resultados, ya sea en los otros resultados integrales o directamente en el capital contable, en cuyo caso el impuesto también se reconoce fuera de los resultados; o cuando surgen del reconocimiento inicial de una combinación de negocios. En el caso de una combinación de negocios, el efecto fiscal se incluye dentro del reconocimiento de la combinación de negocios.

4. Derecho especial sobre minería

El 11 de diciembre de 2013 se publicó en el Diario Oficial de la Federación el Decreto que reforma, adiciona y abroga diversas disposiciones fiscales, el cual tiene como fecha de entrada en vigor el 1° de enero de 2014 (Reforma Fiscal 2014). Dicha reforma tuvo el siguiente efecto en los impuestos diferidos de la Entidad; se incluyó el Derecho especial sobre minería, el cual se determina aplicando la tasa del 7.5% a la diferencia positiva (utilidad) que resulte de disminuir de los ingresos totales derivados de la enajenación o venta de la actividad extractiva, las deducciones permitidas para efectos de ISR, excepto, la depreciación fiscal del activo fijo que este directa o indirectamente relacionados a la actividad minera, gastos por intereses y los ajustes por inflación. Dicho derecho es considerado como un impuesto a la utilidad y por lo tanto reconocerse los efectos diferidos de acuerdo a la Norma Internacional de Contabilidad IAS 12 (ver Nota 17).

w. **Provisiones**

Las provisiones se reconocen cuando la Entidad tiene una obligación presente (ya sea legal o asumida) como resultado de un suceso pasado, es probable que la Entidad tenga que liquidar la obligación, y puede hacerse una estimación confiable del importe de la obligación.



El importe que se reconoce como provisión es la mejor estimación del desembolso necesario para liquidar la obligación presente, al final de periodo sobre el que se informa, teniendo en cuenta los riesgos y las incertidumbres que rodean a la obligación. Cuando se valúa una provisión usando los flujos de efectivo estimados para liquidar la obligación presente, su valor en libros representa el valor presente de dichos flujos de efectivo (cuando el efecto del valor del dinero en el tiempo sea material).

Cuando se espera la recuperación de algunos o de todos los beneficios económicos requeridos para liquidar una provisión por parte de un tercero, se reconoce una cuenta por cobrar como un activo si es virtualmente cierto que se recibirá el desembolso y el monto de la cuenta por cobrar puede ser valuado confiablemente.

Provisiones por Restauración

Las provisiones por los costos de restaurar activos de planta arrendados a su condición original, tal y como se estipula en los términos y condiciones del arrendamiento, se reconocen cuando se incurre en la obligación, ya sea en la fecha de inicio del arrendamiento o como consecuencia de haber usado el activo subyacente durante un periodo particular del arrendamiento por el monto que la administración estima razonablemente que se requerirá para restaurar los activos. Las estimaciones se revisan de manera regular y se ajustan de forma apropiada a las nuevas circunstancias que surjan.

La Entidad ha asumido políticas que tienden a la protección del medio ambiente en el marco de las leyes y regulaciones que la norman; sin embargo, las subsidiarias, por su propia actividad en ocasiones realizan operaciones que llegan a tener impacto en el medio ambiente, que derivan en obligaciones para remediación del entorno ambiental. Para tales efectos la Entidad calcula una estimación basada en planes de remediación (en la mayoría de los casos elaborados por consultores externos especialistas en la materia), que involucra aquellos conceptos por los cuales se espera realizar un desembolso.

La estimación de las erogaciones a efectuar puede verse modificada por cambios ya sea en las condiciones físicas de la zona de trabajo afectada, en la actividad desarrollada, en las leyes y regulaciones vigentes, por variaciones en los precios de materiales y servicios requeridos (sobre todo en trabajos a efectuar en el futuro mediano), por cambio en los criterios seguidos para determinar los trabajos a realizar en la zona impactada, etc.

El valor razonable de un pasivo para la obligación por el retiro de activos se reconoce en el período en el que se incurre. El pasivo se mide al valor razonable y se ajusta a su valor actual en períodos posteriores utilizando una tasa de descuento del 7.5%. Los correspondientes costos por retiro de activos se capitalizan como parte del valor en libros de los activos de larga vida relacionados y se deprecian durante la vida útil del activo.

x. *Estado de flujos de efectivo*

El flujo de efectivo se utiliza aplicando el método indirecto para la presentación de los flujos de efectivo de las actividades de operación, por lo que la utilidad neta consolidada del año es ajustada por partidas que no requirieron, ni utilizaron flujos de efectivo, así como flujos correspondientes a actividades de inversión y financiamiento. Los intereses cobrados son presentados como actividades de inversión y los intereses pagados como actividades de financiamiento.

y. *Reconocimiento de ingresos*

Los ingresos se calculan al valor razonable de la contraprestación cobrada o por cobrar, teniendo en cuenta el importe estimado de devoluciones de clientes, rebajas y otros descuentos similares. El reconocimiento de ingresos se realiza conforme a los siguientes criterios:



– Venta de concentrados, cobre catódico y doré

Los ingresos por la venta de concentrados de plomo-plata, zinc y cobre, cobre catódico y doré (oro y plata) son reconocidos cuando se cumplen todas y cada una de las siguientes obligaciones de desempeño:

- La Entidad ha transferido al comprador el control, los riesgos y beneficios significativos que se derivan de la propiedad de los bienes;
- La Entidad no conserva para sí ninguna implicación en la gestión continua de los bienes vendidos, en el grado usualmente asociado con la propiedad, ni retiene el control efectivo sobre los mismos;
- El importe de los ingresos puede valuarse confiablemente;
- Sea probable que la Entidad reciba los beneficios económicos asociados con la transacción; y
- Los costos incurridos, o por incurrir, en relación con la transacción pueden ser valuados confiablemente.

Las condiciones anteriores generalmente se cumplen cuando los concentrados, cobre catódico y doré se entregan o cuando se embarcan para su envío al cliente y él asume la responsabilidad de los mismos, de acuerdo con los términos y condiciones de los contratos.

Ciertos contratos principalmente de venta de concentrados, prevén ajustes posteriores relacionados con precios futuros conocidos con posterioridad a la entrega del producto, y por concepto del contenido de metal en dicho concentrado cuantificado por la Entidad. El ingreso se reconoce al momento en que se transfieren los riesgos y beneficios del bien, utilizando un precio provisional y la mejor estimación basada en análisis metalúrgicos del contenido metálico. El riesgo en el precio es considerado como un derivado implícito y, por lo tanto, se separa del contrato de venta, de acuerdo con la IAS-39 “Instrumentos Financieros: Reconocimiento y Medición”. El precio provisional del metal es revaluado en cada fecha del reporte, de acuerdo con el precio de venta forward para el periodo de cotización estipulado en el contrato base hasta el momento en que termine el periodo de cotización. El precio forward de venta de los metales se puede determinar de manera confiable con base en los precios de los metales que se cotizan en mercados internacionales, tales como la Bolsa de Metales de Londres (LME) o la Bolsa de Productos de Nueva York (COMEX). La revaluación de los contratos con precios forward es reconocida en el rubro de ventas del estado de resultados y otros resultados integrales. El ajuste subsecuente al estimado inicial del contenido de metal, se reconoce en el rubro de ventas del estado de resultados y otros resultados integrales, una vez que dicho estimado esté completo con el análisis metalúrgico de las muestras, las condiciones del contrato hayan sido cumplidas y los términos de la liquidación hayan sido acordados.

– Ingresos por dividendos e ingresos por intereses

El ingreso por dividendos de inversiones se reconoce una vez que se han establecido los derechos de los accionistas para recibir este pago (siempre que sea probable que los beneficios económicos fluirán para la Entidad y que el ingreso pueda ser valuado confiablemente). Los ingresos por intereses se reconocen cuando es probable que los beneficios económicos fluyan hacia la Entidad y el importe de los ingresos pueda ser valuado confiablemente. Los ingresos por intereses se registran sobre una base periódica, con referencia al saldo insoluto y a la tasa de interés efectiva aplicable, la cual es la tasa que exactamente descuenta los flujos de efectivo estimados a recibir a lo largo de la vida esperada del activo financiero y lo iguala con el importe neto en libros del activo financiero en su reconocimiento inicial.



4. Juicios contables críticos y fuentes clave de incertidumbre en las estimaciones

En la aplicación de las políticas contables de la Entidad, (véase Nota 3), la administración realiza juicios, estimaciones y supuestos sobre algunos valores en libros de los activos y pasivos de los estados financieros. Las estimaciones y supuestos relativos se basan en la experiencia y otros factores que se consideran pertinentes. Los resultados reales podrían diferir de dichas estimaciones.

Las estimaciones y supuestos se revisan sobre una base regular. Las modificaciones a las estimaciones contables se reconocen en el periodo en que se determinan y en periodos futuros si la modificación afecta tanto al periodo actual como a periodos subsecuentes.

Los juicios contables críticos y fuentes clave de incertidumbre al aplicar las estimaciones efectuadas a la fecha de los estados financieros consolidados, y que tienen un efecto o riesgo significativo de derivar un ajuste en los valores en libros de activos y pasivos durante el siguiente periodo financiero son como sigue:

1. Estimaciones de reservas de inventarios

La Entidad utiliza estimaciones para determinar las reservas de inventarios. Los factores que considera la Entidad en las reservas de inventarios son, por la rotación de los consumos de materiales y refacciones de operación, así como la obsolescencia de los mismos (Véase Notas 7).

2. Vida útil de propiedades, planta, equipo y desarrollo en mina

Como se describe en la Nota 3 k y 3 l. la Entidad revisa la vida útil estimada de las propiedades, planta, equipo y desarrollo en mina al final de cada periodo anual. Durante el periodo, la administración determinó que la vida útil no tiene ningún cambio significativo.

Durante 2020 se llevó a cabo una revisión de la vida útil estimada de las propiedades, planta, equipo por un valuator externo, el efecto financiero de esta revisión, bajo el supuesto que los activos se mantienen hasta el final de su vida útil estimada, dio como resultado un castigo a otros gastos a reconocer como deterioro en el próximo año.

3. Deterioro de activos de larga duración

Determinar si los activos de larga duración han sufrido deterioro implica el cálculo del valor de uso de las unidades generadoras de efectivo a la cuales ha sido asignado a dichos activos. El cálculo del valor de uso requiere que la Entidad determine los flujos de efectivo futuros que deberían surgir de las unidades generadoras de efectivo y una tasa de descuento apropiada para calcular el valor presente. La Entidad utiliza proyecciones de flujos de efectivo de ingresos utilizando estimaciones de condiciones de mercado, determinación de precios, y volúmenes de producción y venta.

4. Mediciones de valor razonable y procesos de valuación

Como se describe en la Nota 19, la Entidad usa técnicas de valuación para sus instrumentos financieros derivados, que incluyen información que no siempre se basa en un mercado observable, para estimar el valor razonable de ciertos instrumentos financieros. La Nota 18 muestra información detallada sobre los supuestos clave considerados en la determinación del valor razonable de sus instrumentos financieros, así como análisis detallados de sensibilidad sobre esos supuestos. La administración de la Entidad considera que las técnicas de valuación y los supuestos utilizados son apropiados para determinar el valor razonable de sus instrumentos financieros.

5. Contingencias

Por la naturaleza de sus operaciones, la Entidad está sujeta a transacciones o eventos contingentes sobre los cuales utiliza juicio profesional en el desarrollo de estimaciones de probabilidad de ocurrencia, los factores que se consideran en estas estimaciones son la situación legal actual a la fecha de la estimación y, la opinión de los asesores legales, dichas evaluaciones son reconsideradas periódicamente.



6. Reservas de mineral

La Entidad evalúa periódicamente los juicios y estimaciones para la determinación de sus reservas y recursos minerales con base en métodos y estándares reconocidos en la industria minera y son realizados por personal interno competente, sustentados en la experiencia histórica. Los informes que sustentan estas estimaciones se preparan periódicamente. La Entidad revisa anualmente dichas estimaciones.

Existen varias incertidumbres al estimar las reservas minerales. Los supuestos que son válidos al momento de la estimación, pueden cambiar significativamente cuando nueva información está disponible. Los cambios en las cotizaciones de los metales, tipos de cambio, costos de producción, estimaciones de recuperación metalúrgica o en las tasas de descuento, pueden modificar el estatus económico de las reservas y finalmente pueden dar como resultado que se actualicen las reservas.

7. Obligaciones por remediación del medio ambiente

Los costos estimados de cierre de las unidades mineras por las obligaciones legales e implícitas que se requiere para restaurar las ubicaciones operativas, se reconocen a su valor presente en el periodo en el que las mismas se incurren. Los costos estimados de restauración incluyen el desmantelamiento y la remoción de estructuras, la rehabilitación de minas, presas de jales, el desmantelamiento de la planta de beneficio, las instalaciones de operación, así como el saneamiento y reforestación de las áreas afectadas.

Las provisiones para desmantelamiento y restauración de las unidades mineras, se evalúan a valor presente en el momento que la obligación es reconocida y se basa en el entendimiento de los requerimientos legales y la política de Responsabilidad Social de Minera Frisco. Los costos ambientales son estimados usando también el trabajo de especialistas apoyados en estudios preparados por especialistas externos. La administración aplica su juicio y experiencia para estimar los costos de desmantelamiento en la vida de la mina.

Los costos actuales que se incurran en futuros periodos podrían diferir de los montos provisionados. Adicionalmente, los cambios futuros que puedan darse en el entorno legal aplicable y regulaciones, los cambios en las estimaciones de vida de la mina y las tasas de descuento podrían afectar el valor en libros de la provisión.

8. Tasa de descuento utilizada para determinar el valor en libros de la obligación por beneficios definidos de la Entidad

La obligación por beneficios definidos de la Entidad se descuenta a una tasa establecida en las tasas de mercado de bonos corporativos de alta calidad al final del periodo que se informa. Se requiere utilizar el juicio profesional al establecer los criterios para los bonos que se deben de incluir sobre la población de la que se deriva la curva de rendimiento. Los criterios más importantes que consideran para la selección de los bonos incluyen el tamaño de la emisión de los bonos corporativos, su calificación y la identificación de los bonos atípicos que se excluyen.

5. **Efectivo y equivalentes de efectivo**

	2020	2019	2018
Efectivo y bancos	\$ 1,044,422	\$ 916,998	\$ 22,282
Equivalentes de efectivo:			
Inversiones en dólares estadounidenses	59	56	59
Papel gubernamental	<u>2,077</u>	<u>2,077</u>	<u>2,077</u>
	<u>\$ 1,046,558</u>	<u>\$ 919,131</u>	<u>\$ 24,418</u>



6. Cuentas por cobrar

	2020	2019	2018
Clientes	\$ 1,164,680	\$ 561,798	\$ 461,838
Deudores diversos	12,372	81,003	183,587
Impuesto sobre la renta por recuperar	149,916	153,889	262,213
Impuesto al valor agregado por acreditar	1,632,207	1,072,584	1,441,794
Otros impuestos por recuperar	21,243	21,243	21,243
Funcionarios y empleados	<u>783</u>	<u>561</u>	<u>-</u>
	<u>\$ 2,981,201</u>	<u>\$ 1,891,078</u>	<u>\$ 2,370,675</u>

Cuentas por cobrar a clientes

Las cuentas por cobrar a clientes reveladas en los párrafos anteriores no incluyen montos que estén vencidos al final del periodo sobre el que se informa, razón por la cual la Entidad no ha reconocido estimación alguna para cuentas incobrables. La Entidad no mantiene ningún colateral u otras mejoras crediticias sobre esos saldos, ni tiene el derecho legal de compensarlos contra algún monto que adeude la Entidad a la contraparte.

7. Inventarios

	2020	2019	2018
Materiales de operación y refacciones	\$ 2,656,909	\$ 2,450,472	\$ 2,724,965
Mineral en proceso en camas de lixiviación ⁽¹⁾	64,850	189,121	204,312
Concentrados y doré	<u>56,902</u>	<u>58,530</u>	<u>90,832</u>
	<u>\$ 2,778,661</u>	<u>\$ 2,698,123</u>	<u>\$ 3,020,109</u>

(1) En diciembre de 2020, 2019 y 2018 se reconoció un deterioro por \$46,000, \$66,611 y \$170,780 en Minera Real de Angeles, S. A. de C. V. en la unidad El Coronel en 2020 y 2019 y en Porvenir y San Felipe en 2018.

Al 31 de diciembre de 2020, 2019 y 2018, los inventarios reconocidos en el costo de venta, principalmente de materiales de operación y refacciones, fue de \$1,690,329, \$2,119,354 y \$3,006,437, respectivamente.

8. Propiedades, planta y equipo

	Saldo al 1 de enero de 2020	Adiciones directas y depreciación	Incorporación por adquisición	Bajas y ventas	Efecto de deterioro	Trasposos al activo	Reclasificación a otros activos	Efecto de conversión	Saldo al 31 de diciembre de 2020
Inversión:									
Terreno	\$ 1,381,905	\$ -	\$ -	\$ -	\$ -	\$ 31,127	\$ -	\$ 42,863	\$ 1,455,895
Edificio y construcciones	12,259,674	-	-	-	-	148,927	711	411,716	12,821,028
Maquinaria y equipo	32,828,090	-	159,579	(413,581)	-	327,652	65,491	772,860	33,740,091
Mobiliario y equipo de oficina	93,928	-	-	(17)	-	718	-	3,103	97,732
Equipo de cómputo	85,564	-	-	(197)	-	670	(107)	2,316	88,246
Equipo de transporte	219,899	-	364	(32,059)	-	30,257	-	3,342	221,803
Refacciones de activo fijo	38,517	-	-	-	-	-	(18)	1,919	40,418
Proyectos en proceso	1,526,135	474,283	-	(123,519)	-	(539,351)	(98,953)	31,110	1,269,705
Restauración de sitio	<u>1,091,933</u>	<u>-</u>	<u>-</u>	<u>-</u>	<u>-</u>	<u>-</u>	<u>247,924</u>	<u>169,242</u>	<u>1,509,099</u>
Total inversión	49,525,645	474,283	159,943	(569,373)	-	-	215,048	1,438,471	51,244,017



	Saldo al 1 de enero de 2020	Adiciones directas y depreciación	Incorporación por adquisición	Bajas y ventas	Efecto de deterioro	Trasposos al activo	Reclasificación a otros activos	Efecto de conversión	Saldo al 31 de diciembre de 2020
Depreciación:									
Edificio y construcciones	(8,282,555)	(268,054)	-	100,752	(196,870)	-	1,155	(488,080)	(9,133,652)
Maquinaria y equipo	(15,429,853)	(1,240,913)	-	234,644	(262,122)	-	31,596	(1,111,541)	(17,778,189)
Mobiliario y equipo de oficina	(62,624)	(3,343)	-	14	(2,267)	-	-	(4,217)	(72,437)
Equipo de cómputo	(80,697)	(1,757)	-	531	(92)	-	107	(2,181)	(84,089)
Equipo de transporte	(187,692)	(7,099)	(364)	4,412	-	-	-	1,761	(188,982)
Restauración de sitio	(724,380)	(42,070)	-	-	-	-	-	(113,844)	(880,294)
Total depreciación acumulada	<u>(24,767,801)</u>	<u>(1,563,236)</u>	<u>(364)</u>	<u>340,353</u>	<u>(461,351)</u>	<u>-</u>	<u>32,858</u>	<u>(1,718,102)</u>	<u>(28,137,643)</u>
Inversión neta	<u>\$ 24,757,844</u>	<u>\$ (1,088,953)</u>	<u>\$ 159,579</u>	<u>\$ (229,020)</u>	<u>\$ (461,351)</u>	<u>\$ -</u>	<u>\$ 247,906</u>	<u>\$ (279,631)</u>	<u>\$ 23,106,374</u>

	Saldo al 1 de enero de 2019	Adiciones directas y depreciación	Bajas y ventas	Efecto de deterioro	Trasposos al activo	Reclasificación a otros activos	Efecto de conversión	Saldo al 31 de diciembre de 2019
Inversión:								
Terreno	\$ 1,499,812	\$ -	\$ (79,170)	\$ -	\$ 26,574	\$ 374	\$ (65,685)	\$ 1,381,905
Edificio y construcciones	12,289,850	-	(160)	-	116,221	33,978	(180,215)	12,259,674
Maquinaria y equipo	33,143,532	-	(444,258)	-	691,055	(25,235)	(537,004)	32,828,090
Mobiliario y equipo de oficina	90,757	-	(12)	-	2,335	-	848	93,928
Equipo de cómputo	85,459	-	(490)	-	1,991	-	(1,396)	85,564
Equipo de transporte	227,478	-	(8,645)	-	6,157	-	(5,091)	219,899
Refacciones de activo fijo	42,696	-	-	-	-	-	(4,179)	38,517
Proyectos en proceso	1,853,781	627,634	105,553	-	(844,333)	(9,845)	(206,655)	1,526,135
Restauración de sitio	<u>1,162,408</u>	<u>36,246</u>	<u>-</u>	<u>-</u>	<u>-</u>	<u>-</u>	<u>(106,721)</u>	<u>1,091,933</u>
Total inversión	50,395,773	663,880	(427,182)	-	-	(728)	(1,106,098)	49,525,645

Depreciación:								
Edificio y construcciones	(7,841,067)	(259,846)	46	(195,733)	-	(17,690)	31,735	(8,282,555)
Maquinaria y equipo	(13,440,615)	(1,454,426)	233,436	(605,970)	-	17,666	(179,944)	(15,429,853)
Mobiliario y equipo de oficina	(59,353)	(3,588)	12	(21)	-	1	325	(62,624)
Equipo de cómputo	(79,416)	(3,342)	272	(13)	-	-	1,802	(80,697)
Equipo de transporte	(194,976)	(7,496)	6,692	(357)	-	-	8,445	(187,692)
Restauración de sitio	<u>(701,452)</u>	<u>(36,055)</u>	<u>-</u>	<u>-</u>	<u>-</u>	<u>-</u>	<u>13,127</u>	<u>(724,380)</u>
Total depreciación acumulada	<u>(22,316,879)</u>	<u>(1,764,753)</u>	<u>240,458</u>	<u>(802,094)</u>	<u>-</u>	<u>(23)</u>	<u>(124,510)</u>	<u>(24,767,801)</u>
Inversión neta	<u>\$ 28,078,894</u>	<u>\$ (1,100,873)</u>	<u>\$ (186,724)</u>	<u>\$ (802,094)</u>	<u>\$ -</u>	<u>\$ (751)</u>	<u>\$ (1,230,608)</u>	<u>\$ 24,757,844</u>

	Saldo al 1 de enero de 2018	Adiciones directas y depreciación	Bajas y ventas	Efecto de deterioro	Trasposos al activo	Reclasificación a otros activos	Efecto de conversión	Saldo al 31 de diciembre de 2018
Inversión:								
Terreno	\$ 1,476,011	\$ -	\$ -	\$ -	\$ 26,565	\$ 187	\$ (2,951)	\$ 1,499,812
Edificio y construcciones	11,102,348	-	(839)	-	1,099,885	34,993	53,463	12,289,850
Maquinaria y equipo	30,465,644	-	(332,423)	-	2,710,939	(36,324)	335,696	33,143,532
Mobiliario y equipo de oficina	74,948	-	(90)	-	14,645	1,353	(99)	90,757
Equipo de cómputo	84,097	-	(235)	-	1,509	(23)	111	85,459
Equipo de transporte	231,993	-	(8,581)	-	6,493	-	(2,427)	227,478
Refacciones de activo fijo	38,205	-	-	-	-	5,131	(640)	42,696
Proyectos en proceso	4,994,341	1,229,054	176,303	-	(3,860,036)	(186)	(685,695)	1,853,781
Restauración de sitio	<u>1,077,231</u>	<u>83,096</u>	<u>-</u>	<u>-</u>	<u>-</u>	<u>-</u>	<u>2,081</u>	<u>1,162,408</u>
Total inversión	49,544,818	1,312,150	(165,865)	-	-	5,131	(300,461)	50,395,773



	Saldo al 1 de enero de 2018	Adiciones directas y depreciación	Bajas y ventas	Efecto de deterioro	Trasposos al activo	Reclasificación a otros activos	Efecto de conversión	Saldo al 31 de diciembre de 2018
Depreciación:								
Edificio y construcciones	(6,477,382)	(819,359)	18	(111,620)	-	(9,269)	(423,455)	(7,841,067)
Maquinaria y equipo	(11,020,071)	(1,557,099)	47,718	(299,469)	-	10,080	(621,774)	(13,440,615)
Mobiliario y equipo de oficina	(54,634)	(3,623)	75	-	-	(834)	(337)	(59,353)
Equipo de cómputo	(75,658)	(4,079)	235	-	-	23	63	(79,416)
Equipo de transporte	(193,337)	(9,000)	6,426	-	-	-	935	(194,976)
Restauración de sitio	(640,809)	(29,199)	-	-	-	-	(31,444)	(701,452)
Total depreciación acumulada	<u>(18,461,891)</u>	<u>(2,422,359)</u>	<u>54,472</u>	<u>(411,089)</u>	<u>-</u>	<u>-</u>	<u>(1,076,012)</u>	<u>(22,316,879)</u>
Inversión neta	<u>\$ 31,082,927</u>	<u>\$ (1,110,209)</u>	<u>\$ (111,393)</u>	<u>\$ (411,089)</u>	<u>\$ -</u>	<u>\$ 5,131</u>	<u>\$ (1,376,473)</u>	<u>\$ 28,078,894</u>

(1) Las reclasificaciones realizadas se deben principalmente a movimientos entre construcciones en proceso y desarrollo en mina.

9. Activos por derecho de uso

La Entidad arrienda principalmente equipos móviles para operación en mina. El plazo promedio de arrendamiento es de 2 años para 2020.

El análisis de la madurez de los pasivos por arrendamiento se presenta en inciso b).

a) El detalle del activo por derechos de uso es como sigue:

	Activo por derecho de uso	Depreciación acumulada	Valor neto en libros
Saldos al 1 de enero de 2020	\$ 134,816	\$ (76,508)	\$ 58,308
Adquisiciones	54,435	-	54,435
Depreciación del ejercicio	<u>-</u>	<u>(62,811)</u>	<u>(62,811)</u>
Saldos al 31 de diciembre de 2020	<u>\$ 189,251</u>	<u>\$ (139,319)</u>	<u>\$ 49,932</u>
Saldos al 31 de diciembre de 2018	\$ -	\$ -	\$ -
Adquisiciones	134,816	-	134,816
Depreciación del ejercicio	<u>-</u>	<u>(76,508)</u>	<u>(76,508)</u>
Saldos al 31 de diciembre de 2019	<u>\$ 134,816</u>	<u>\$ (76,508)</u>	<u>\$ 58,308</u>

Los montos reconocidos en resultados por los arrendamientos mantenidos por la Entidad son los siguientes:

	2020	2019
Gasto por depreciación del activo por derechos de uso	<u>\$ 62,811</u>	<u>\$ 76,508</u>
Gasto financiero por pasivos por arrendamiento	<u>\$ 2,885</u>	<u>\$ 6,189</u>



b) Pasivos por arrendamiento

	2020	2019
Análisis de madurez		
Año 1	\$ 49,320	\$ 57,905
Año 2	<u>1,291</u>	<u>2,120</u>
	<u>\$ 50,611</u>	<u>\$ 60,025</u>
Intereses no devengados	<u>\$ 2,885</u>	<u>\$ 6,189</u>

La Entidad no enfrenta un riesgo de liquidez significativo respecto a sus pasivos por arrendamiento.

10. Inversión en concesiones, neto

	Años de amortización	Saldos al 1 de enero de 2020	Adiciones directas y amortizaciones	Reclasificaciones	Efecto de conversión	Saldos al 31 de diciembre de 2020
Concesiones mineras	6 a 10	\$ 3,650,648	\$ -	\$ -	\$ 381	\$ 3,651,029
Amortización acumulada	-	(1,437,781)	(153,466)	-	(34,505)	(1,625,752)
Deterioro	-	(447,450)	-	-	-	(447,450)
Título de concesión de aguas nacionales	3	19,250	-	-	-	19,250
Amortización acumulada	-	<u>(19,250)</u>	<u>-</u>	<u>-</u>	<u>-</u>	<u>(19,250)</u>
Inversión, neta		<u>\$ 1,765,417</u>	<u>\$ (153,466)</u>	<u>\$ -</u>	<u>\$ (34,124)</u>	<u>\$ 1,577,827</u>
	Años de amortización	Saldos al 1 de enero de 2019	Adiciones directas y amortizaciones	Reclasificaciones	Efecto de conversión	Saldos al 31 de diciembre de 2019
Concesiones mineras	6 a 10	\$ 3,679,597	\$ -	\$ -	\$ (28,949)	\$ 3,650,648
Amortización acumulada	-	(1,307,177)	(153,201)	-	22,597	(1,437,781)
Deterioro	-	(447,450)	-	-	-	(447,450)
Título de concesión de aguas nacionales	3	19,250	-	-	-	19,250
Amortización acumulada	-	<u>(19,250)</u>	<u>-</u>	<u>-</u>	<u>-</u>	<u>(19,250)</u>
Inversión, neta		<u>\$ 1,924,970</u>	<u>\$ (153,201)</u>	<u>\$ -</u>	<u>\$ (6,352)</u>	<u>\$ 1,765,417</u>
	Años de amortización	Saldos al 1 de enero de 2018	Adiciones directas y amortizaciones	Reclasificaciones	Efecto de conversión	Saldos al 31 de diciembre de 2018
Concesiones mineras	6 a 10	\$ 3,638,110	\$ -	\$ 34,251	\$ 7,236	\$ 3,679,597
Amortización acumulada	-	(1,178,449)	(153,430)	-	24,702	(1,307,177)
Deterioro	-	(447,450)	-	-	-	(447,450)
Título de concesión de aguas nacionales	3	19,250	-	-	-	19,250
Amortización acumulada	-	<u>(19,250)</u>	<u>-</u>	<u>-</u>	<u>-</u>	<u>(19,250)</u>
Inversión, neta		<u>\$ 2,012,211</u>	<u>\$ (153,430)</u>	<u>\$ 34,251</u>	<u>\$ 31,938</u>	<u>\$ 1,924,970</u>



11. Otros activos, neto

Los otros activos se muestran a continuación:

- a. Desarrollo de mina, software y licencias - i) Los desarrollos de mina en etapa preoperativa y de producción se amortizan durante la vida útil de la mina, utilizando la unidad de método de producción basado en la estimación de reservas probadas y probables de la mina; ii) El software y licencias se amortizan a 5 años; iii) El activo por derecho de uso se amortizan en un periodo de 1 a 2 años, al 31 de diciembre 2020, 2019 y 2018 se integran como sigue:

	Saldos al 1 de enero de 2020	Adiciones directas	Efecto de deterioro	Incorporación Subsidia	Efecto de conversión	Saldos al 31 de diciembre de 2020
Desarrollo de mina	\$ 18,694,524	\$ 816,747	\$ -	\$ 154,412	\$ 595,621	\$ 20,261,304
Amortización acumulada	(10,923,674)	(1,003,186)	(1,301,905)	(2,552)	(557,784)	(13,789,101)
Software y licencias	60,901	42,752	-	-	-	103,653
Amortización acumulada	(59,319)	(1,582)	-	-	-	(60,901)
Inversión, neta	\$ 7,772,432	\$ (145,269)	\$ (1,301,905)	\$ 151,860	\$ 37,837	\$ 6,514,955
	Saldos al 1 de enero de 2019	Adiciones directas	Efecto de deterioro	Reclasificaciones	Efecto de conversión	Saldos al 31 de diciembre de 2019
Desarrollo de mina	\$ 18,843,780	\$ 854,784	\$ -	\$ 751	\$ (1,004,791)	\$ 18,694,524
Amortización acumulada	(9,250,610)	(1,231,744)	(889,497)	-	448,177	(10,923,674)
Software y licencias	60,901	-	-	-	-	60,901
Amortización acumulada	(47,139)	(12,180)	-	-	-	(59,319)
Inversión, neta	\$ 9,606,932	\$ (389,140)	\$ (889,497)	\$ 751	\$ (556,614)	\$ 7,772,432
	Saldos al 1 de enero de 2018	Adiciones directas	Efecto de deterioro	Reclasificaciones	Efecto de conversión	Saldos al 31 de diciembre de 2018
Desarrollo de mina	\$ 16,618,741	\$ 1,941,934	\$ -	\$ (34,251)	\$ 317,356	\$ 18,843,780
Amortización acumulada	(7,130,043)	(1,304,994)	(276,451)	-	(539,122)	(9,250,610)
Software y licencias	60,901	-	-	-	-	60,901
Amortización acumulada	(34,959)	(12,180)	-	-	-	(47,139)
Inversión, neta	\$ 9,514,640	\$ 624,760	\$ (276,451)	\$ (34,251)	\$ (221,766)	\$ 9,606,932

- (1) Los otros activos y otras inversiones permanentes, al 31 de diciembre 2020, 2019 y 2018 se integran como sigue:

	2020	2019	2018
Desarrollo de mina, neto	\$ 6,472,203	\$ 7,770,850	\$ 9,593,170
Software y licencias, neto	42,752	1,582	13,762
	<u>6,514,955</u>	<u>7,772,432</u>	<u>9,606,932</u>
Inversión en negocio conjunto ⁽¹⁾	-	491,248	522,748
Otras inversiones permanentes ⁽²⁾	-	-	83,906
	<u>-</u>	<u>491,248</u>	<u>606,654</u>
Total otros activos	\$ 6,514,955	\$ 8,263,680	\$ 10,213,586

- (1) En febrero de 2014 se formalizó la intención de participación en negocio conjunto Aurico Gold Inc., por el proyecto "Orión" ubicado en el estado de Nayarit, mediante la suscripción de 27,590 acciones del capital social de Nayarit Gold, S. A. P. I. de C. V. (antes Nayarit Gold, S. A. de C. V.) (50% de su capital social), por un monto de \$27,590 más una prima por suscripción de acciones por \$322,454. El 31 de diciembre de 2020 se incorporó a la consolidación de la Entidad, al considerar que se tiene control efectivo de esta compañía, traspasando a partir de esa fecha la inversión de negocio conjunto a una inversión en subsidiarias.



- (2) Inversión en acciones de Aerofrisco, S. A. de C. V., parte relacionada, con una tenencia accionaria del 4.7453%. El 5 de marzo de 2018, la Entidad celebró un contrato de compra venta de acciones de Aerofrisco S.A. de C.V. por 400,138,000 acciones de la serie B, por un importe total de \$78.3 millones de pesos.

12. Deuda a largo plazo y certificados bursátiles

- a. Al 31 de diciembre de 2020, 2019 y 2018 se integran como sigue:

	2020	2019	2018
I. Préstamos quirografarios al 31 de diciembre de 2020 con Control Empresarial de Capitales, S.A. de C.V., parte relacionada, por \$558 millones de pesos y 375 millones de dólares, y causa intereses a tasa fija en dólares de 1.0% y en pesos de 4.7782% basada en Tasa de Interés Interbancaria de Equilibrio ("TIIE") a 3 meses más un spread, pagaderos trimestralmente, con vencimiento del principal en diciembre de 2024.	\$ 8,038,763	\$	\$
II. Certificado bursátil de corto plazo y causa una tasa de interés variable de 6.25%, con vencimiento del principal en mayo de 2021.	500,000	-	-
III. Préstamo subordinado al 31 de diciembre de 2020, 2019 y 2018 con Control Empresarial de Capitales, S. A. de C. V. (antes Inversora Carso, S.A. de C.V.), el 24 de junio de 2020 se dio una sustitución del prestamista original Banco Inbursa, S. A., mediante la asignación a Inversora Carso, por 505, 488 y 211.75 millones de dólares, respectivamente, y causa intereses a tasa fija de 1.0%, con vencimiento del principal en junio de 2025.	10,073,902	9,196,458	4,167,929



	2020	2019	2018
IV. Préstamo quirografario al 31 de diciembre de 2020 con Control Empresarial de Capitales, S.A. de C.V., parte relacionada, por 40 millones de dólares, y causa intereses a tasa fija de 1.0%, con vencimiento del principal en diciembre de 2021.	797,948	-	-
V. Préstamos quirografarios con Banco Inbursa, S.A., al 31 de diciembre de 2020 y 2018 por \$265.7 y \$2,245.7 millones de pesos, respectivamente, así como 7.8 y 45.25 millones de dólares, y causa intereses a tasa variable en dólares de 1.6875% basada en Libor más un spread y en pesos de 6% basada en TIIE más un spread, con vencimiento del principal en enero y febrero de 2021.	421,180	-	3,136,351
VI. Préstamo quirografario con HSBC por \$800 millones de pesos, y causó intereses a tasa de 10.84%, pagados principal e intereses en enero de 2019.	-	-	800,000
VII. Préstamo bancario con JP Morgan por 20 millones de dólares, y causó intereses a tasa de 5.09%, pagados principal e intereses en febrero de 2019.	-	-	393,658
VIII. Préstamo bancario con BBVA Bancomer por 10 millones de dólares, y causó intereses a tasa de 6.60%, pagados principal e intereses en enero de 2019.	-	-	196,829
IX. Préstamo quirografario con Banco Santander por \$170 millones de pesos, y causó intereses a tasa de 10.49%, pagados principal e intereses en enero de 2019.	-	-	170,000



	2020	2019	2018
X. Préstamo quirografario con Banco Actinver por \$400 millones de pesos, y causó intereses a tasa de 10.85%, pagados principal e intereses en febrero de 2019.	-	-	400,000
XI. Préstamo sindicado al 31 de diciembre de 2019 y 2018 por \$548.2 millones de pesos y 371.5, y 422.47 millones de dólares, respectivamente, y causó intereses a tasa variable en dólares basada en London InterBank Offered Rate (“Libor”) a 6 meses más un spread ⁽²⁾ y en pesos basada en la TIIE a 3 meses más un spread ⁽²⁾ , pagaderos trimestralmente, y el principal fue pagado anticipadamente el 11 de diciembre de 2020.	-	7,549,223	8,315,435
IX. Certificado bursátil en pesos y causa una tasa de interés variable basada en TIIE a 28 días más spread, con vencimiento del principal en agosto de 2022 ⁽¹⁾	<u>5,000,000</u>	<u>5,000,000</u>	<u>5,000,000</u>
	24,831,793	21,745,681	22,580,202
Menos- préstamos a corto plazo y porción circulante de la deuda a largo plazo	<u>(1,719,128)</u>	<u>-</u>	<u>(9,105,891)</u>
Deuda a largo plazo	<u>\$ 23,112,665</u>	<u>\$ 21,745,681</u>	<u>\$ 13,474,311</u>

b. Los vencimientos de la deuda a largo plazo serán como sigue:

2022	\$ 5,000,000
2024	8,038,763
2025	<u>10,073,902</u>
Total	<u>\$ 23,112,665</u>

El contrato del préstamo sindicado establecía obligaciones de hacer y no hacer para los acreditados; adicionalmente, requería que con base en los estados financieros consolidados de la Entidad se mantuvieran determinadas razones y proporciones financieras. Con fecha 11 de diciembre de 2020, la Entidad liquidó anticipadamente el crédito sindicado que tenía mediante el financiamiento obtenido por Control Empresarial de Capitales, S. A. de C. V. (parte relacionada)

(1) El certificado bursátil de largo plazo es pagadero al vencimiento y la tasa de rendimiento se ubicó en 5.99%, 9.28% y 9.84% al 31 de diciembre de 2020, 2019 y 2018, respectivamente.



- (2) El préstamo sindicado era pagadero semestralmente, con 2 años de gracia, y la tasa de rendimiento en dólares se ubicó en 4.2864%, y 4.6525% al 31 de diciembre de 2019 y 2018, respectivamente; y en pesos en 10.9962% al 31 de diciembre de 2019.

c. **Conciliación de las obligaciones derivadas de las actividades de financiamiento**

	Saldos al 1° de enero de 2020	Financiamiento pagado por reestructura	Financiamiento de flujo de efectivo	Efecto cambiario	Saldos al 31 de diciembre del 2020
Préstamo sindicado (pagado) obtenido en dólares y pesos	\$ 7,549,223	\$ (7,549,223)	\$ -	\$ -	\$ -
Préstamo subordinado obtenido en dólares	9,196,458	-	338,936	538,508	10,073,902
Préstamos quirografarios obtenidos en pesos y dólares	-	-	9,257,891	-	9,257,891
Certificado bursátil en pesos	<u>5,000,000</u>	<u>-</u>	<u>500,000</u>	<u>-</u>	<u>5,500,000</u>
Total	<u>\$ 21,745,681</u>	<u>\$ (7,549,223)</u>	<u>\$ 10,096,827</u>	<u>\$ 538,508</u>	<u>\$ 24,831,793</u>

13. Anticipo de clientes

Al 31 de diciembre de 2020, la Entidad tiene celebrados contratos con los clientes The Bank of Nova Scotia (Scotia Mocatta), Auramet International Ltd., Asahi Refining USA, Inc. y HSBC Bank USA, N.A., respectivamente, mediante los cuales podrá recibir anticipos por parte de ellos por compromiso de entrega de oro y/o plata posteriores.

Al 31 de diciembre de 2020, la Entidad tiene celebrados contratos con los clientes Compromin, S.A. de C.V., Trafigura México, S.A. de C.V., Mercuria Commodities, Trading, S.A. de C.V., Metagri, S.A. de C.V., MK Metal Trading, S.A. de C.V. y Louis Dreyfus, mediante los cuales podrá recibir anticipos por parte de ellos por compromiso de entrega de concentrado de zinc, cobre y plomo en años posteriores.

Cada uno de los anticipos por parte de los clientes y las condiciones del compromiso de entrega serán acordados mediante cartas formales de confirmación.

	2020	2019	2018
I. Al 31 de diciembre de 2020, 2019 y 2018, la Entidad recibió anticipos por 7.7, 121.9 y 197.1 millones de dólares americanos, respectivamente, por parte de sus clientes Scotia Mocatta, Auramet International Ltd., Asahi Refining USA, Inc. y HSBC Bank USA, N.A., el cual corresponde en 2020, 2019 y 2018 a un compromiso de venta anticipada por 4,000, 96,550 y 147,235 onzas de oro, y en 2018 a 67,266 onzas de plata, las cuales serán entregadas durante 2021, 2020 y 2019, respectivamente.	\$ 129,886	\$ 2,296,932	\$ 3,879,181



	2020	2019	2018
II. Al 31 de diciembre de 2019 y 2018, la Entidad recibió anticipos por 91.4 y 147.5 millones de dólares americanos, respectivamente, por parte de sus clientes Compromin, S.A. de C.V., Trafigura México, S.A. de C.V., Mercuria Commodities, Trading, S.A. de C.V., Metagri, S.A. de C.V. y MK Metal Trading, S.A. de C.V., el cual corresponde a un compromiso de venta anticipada en 2018 por 32,826 Toneladas Métricas Secas (TMS) de concentrado de zinc, y al 31 de diciembre de 2019 y 2018 por 39,163 y 68,650 TMS de concentrado de cobre y 18,967 y 14,875 TMS de concentrado de plomo, respectivamente, las cuales fueron entregadas durante 2020 y 2019, respectivamente.	-	1,722,970	2,904,186
Al 31 de diciembre de 2018 Ocampo Mining recibió un anticipo por 129 mil dólares americanos, por parte de su cliente IXM, S.A., el cual corresponde a un compromiso de venta anticipada de 129 TMS de concentrado de plomo.	-	-	2,557
	<u>\$ 129,886</u>	<u>\$ 4,019,902</u>	<u>\$ 6,785,924</u>

Los contratos establecen compromisos de entrega que, en caso de incumplimiento por parte de la Entidad, esta deberá compensar al cliente por un pago igual al material faltante multiplicado por el precio vigente de acuerdo a condiciones de mercado. A la fecha la Entidad ha cumplido con las entregas estipuladas en los contratos.

14. Beneficios a los empleados

a. *Planes de beneficios definidos*

La Entidad maneja un plan que cubre primas de antigüedad para todo su personal que labora en México, que consisten en un pago único de 12 días por cada año trabajado con base al último sueldo, limitado al doble del salario mínimo establecido por ley. El pasivo relativo y el costo anual de beneficios se calculan por actuario independiente conforme a las bases definidas en los planes, utilizando el método de crédito unitario proyectado.

Conforme a estos planes, los empleados tienen derecho a beneficios al retiro que sumados a la pensión legal sean similares al salario final al cumplir la edad de retiro de 65 años. No se otorgan otros beneficios posteriores al retiro.



El plan normalmente expone a la Entidad a riesgos actuariales como: riesgo de tipo de interés, de longevidad y de salario.

Riesgo de tasa de interés	Una disminución en la tasa de interés de los bonos aumentará el pasivo del plan, sin embargo, éste se compensará parcialmente por el incremento en el retorno de las inversiones de deuda del plan.
Riesgo de longevidad	El valor presente de las obligaciones por beneficios definidos se calcula en función de la mejor estimación de la mortalidad de los participantes del plan, tanto durante como después de su empleo. Un aumento de la esperanza de vida de los participantes del plan aumentará la obligación del plan.
Riesgo salarial	El valor presente de las obligaciones por beneficios definidos se calcula en base a los salarios futuros de los participantes del plan. Por lo tanto, un aumento en el salario de los participantes del plan aumentará la obligación del plan.

No hay otros beneficios post-retiro que se proporcionan a estos empleados.

Las valuaciones actuariales más recientes del valor presente de la obligación por beneficios definidos fueron realizadas al 31 de diciembre de 2020, por actuarios independientes, Miembros del Instituto de Actuarios de México. El valor presente de la obligación por beneficios definidos y el costo laboral del servicio actual y el costo de servicios pasados fueron calculados utilizando el método de crédito unitario proyectado.

Los supuestos principales usados para propósitos de las valuaciones actuariales son las siguientes:

	2020 %	2019 %	2018 %
Tasa de descuento	5.55	7.50*	8.75
Tasa de incremento de sueldos	5.34	5.34	5.34
Tasa de rendimiento de activos a largo plazo	5.55	8.75	8.75
Longevidad promedio a la edad de jubilación para los pensionados actuales (años):			
Hombres	65	65	65
Mujeres	65	65	65

*Para la mayoría de las subsidiarias se calculó con la tasa de descuento del 7.50, sin embargo, para las siguientes entidades se utilizó las siguientes tasas de descuento:

MF El Coronel y Minera María	7.35
MF El Porvenir	7.15
Servicios Minera Real de Ángeles	7.30

El pasivo neto incluido en los estados de posición financiera que surge de la obligación de la Entidad respecto a sus planes de beneficios definidos es el siguiente:

	2020	2019	2018
Obligación por beneficios definidos	\$ 46,628	\$ 105,493	\$ 97,701
Valor de los activos del plan de beneficios definidos	<u>-</u>	<u>(75,833)</u>	<u>(70,988)</u>
Pasivo neto generado por la obligación por beneficios definidos neto	<u>\$ 46,628</u>	<u>\$ 29,660</u>	<u>\$ 26,713</u>



Los importes reconocidos en los resultados de estos planes de beneficios definidos, son:

	2020	2019	2018
Costo laboral (incluye: costo laboral del servicio actual, costo laboral del servicio pasado, costo laboral del servicio pasado por reducción, efecto de liquidación anticipada de las obligaciones y del plan de beneficios definidos y traspaso de personal)	\$ 2,006	\$ 2,929	\$ 1,163
Costo financiero	8,134	2,232	1,170
Remediciones actuariales sobre la obligación	7,583	894	2,443
Beneficios pagados	<u>(755)</u>	<u>(3,108)</u>	<u>(2,334)</u>
Costo neto del período	<u>\$ 16,968</u>	<u>\$ 2,947</u>	<u>\$ 2,442</u>

Cambios en el valor presente de la obligación por beneficios definidos:

	2020	2019	2018
Valor presente de la obligación por beneficios definidos al 1 de enero	\$ 29,660	\$ 26,713	\$ 15,430
Valor presente de la obligación por beneficios definidos al 1 de noviembre de 2018	-	-	8,841
Costo laboral del servicio	2,006	2,929	1,163
Costo financiero	8,134	2,232	1,170
Remediciones actuariales sobre la obligación	7,583	894	2,443
Beneficios pagados	<u>(755)</u>	<u>(3,108)</u>	<u>(2,334)</u>
Valor presente de la obligación por beneficios definidos al final del periodo	<u>\$ 46,628</u>	<u>\$ 29,660</u>	<u>\$ 26,713</u>

Principales categorías del plan, y la tasa esperada de rendimiento al final del periodo sobre el que se informa para cada categoría:

	Valor razonable de los activos del plan		
	2020	2019	2018
Instrumentos de deuda	<u>\$ -</u>	<u>\$ 75,833</u>	<u>\$ 70,988</u>
Rendimiento promedio ponderado esperado	<u>\$ -</u>	<u>\$ 6,070</u>	<u>\$ 5,266</u>

La tasa general esperada de rendimiento representa un promedio ponderado de los rendimientos esperados de las diversas categorías de los activos del plan. La evaluación de las directrices sobre los rendimientos esperados se basa en las tendencias de rendimiento históricas y las predicciones de los analistas sobre el mercado para los activos sobre la vida de la obligación relacionada.



Las hipótesis actuariales significativas para la determinación de la obligación definida son la tasa de descuento, el incremento salarial esperado y la mortalidad. Los análisis de sensibilidad que a continuación se presentan se determinaron en base a los cambios razonablemente posibles de los respectivos supuestos ocurridos al final del periodo que se informa, mientras todas las demás hipótesis se mantienen constantes.

Si la tasa de descuento es de 50 puntos base más alta (más baja), la obligación por beneficio definido disminuiría en \$2,245 (aumento de \$2,385).

Si el incremento en el salario previsto aumenta (disminución) de 0.5 %, la obligación por beneficio definido aumentará en \$2,378 (disminución de \$2,259).

El análisis de sensibilidad que se presentó anteriormente puede no ser representativo de la variación real de la obligación por beneficio definido, ya que es poco probable que el cambio en las hipótesis se produciría en forma aislada de uno a otra ya que algunos de los supuestos que se puede correlacionar.

Por otra parte, al presentar el análisis de sensibilidad anterior, el valor presente de las obligaciones por prestaciones definidas se calcula utilizando el método de crédito unitario proyectado a finales del periodo del que se reporta, el cual es el mismo que el que se aplicó en el cálculo del pasivo por obligaciones definidas reconocidas en el estado de situación financiera.

No hubo cambios en los métodos e hipótesis utilizados en la preparación del análisis de sensibilidad de años anteriores.

Cada año un estudio de activos y pasivos de emparejamiento se realiza en el que se analizan las consecuencias de la estrategia de las políticas de inversión en términos de perfiles de riesgo y retorno. Políticas de inversión y su contribución se integran dentro de este estudio. Las principales decisiones estratégicas que se formulan en el documento técnico de la política actuarial del fondo son:

Combinación de activos basada en 86% instrumentos de deuda y 14% instrumentos de capital.

No ha habido ningún cambio en el proceso seguido por la Entidad para administrar sus riesgos de períodos anteriores.

La duración promedio de la obligación por beneficios al 31 de diciembre de 2020, 2019 y 2018 es de 7.77, 8.11 y 9.89 años, respectivamente.

El historial de los ajustes por experiencia realizados es el siguiente:

	2020	2019	2018
Valor presente de la obligación por beneficios definidos	\$ (46,628)	\$ (105,493)	\$ (97,701)
Valor razonable de los activos del plan	<u>-</u>	<u>75,833</u>	<u>70,988</u>
Déficit	<u>\$ (46,628)</u>	<u>\$ (29,660)</u>	<u>\$ (26,713)</u>
Ajustes por experiencia sobre los pasivos del plan	<u>\$ 7,583</u>	<u>\$ 2,697</u>	<u>\$ (791)</u>
Ajustes por experiencia sobre los activos del plan	<u>\$ -</u>	<u>\$ (1,802)</u>	<u>\$ 3,938</u>



Los beneficios a empleados otorgados a los directivos relevantes de la Entidad por planes de beneficios definidos al 31 de diciembre de 2020, 2019 y 2018 fueron por \$16,104, \$14,359 y \$10,845, respectivamente.

15. Provisión por remediación del medio ambiente

	2020				
	Saldo inicial	Adiciones	Costo financiero	Provisión utilizada	Saldo al cierre
Provisión por remediación del medio ambiente	\$ 1,171,919	\$ 247,924	\$ 160,913	\$ (12,157)	\$ 1,568,599
	2019				
	Saldo inicial	Adiciones	Costo financiero	Provisión utilizada	Saldo al cierre
Provisión por remediación del medio ambiente	\$ 1,056,447	\$ 36,246	\$ 83,383	\$ (4,157)	\$ 1,171,919
	2018				
	Saldo inicial	Adiciones	Costo financiero	Provisión utilizada	Saldo al cierre
Provisión por remediación del medio ambiente	\$ 898,542	\$ 83,096	\$ 75,503	\$ (694)	\$ 1,056,447

La provisión anterior representa la mejor estimación de la Administración de la Entidad al 31 de diciembre de 2020, 2019 y 2018, con base en estudios técnicos y circunstancias conocidas al cierre de cada año. Los montos finales a ser pagados, así como el calendario de las salidas de los recursos económicos, conllevan una incertidumbre por lo que podrían variar.

16. Impuestos a la utilidad

La Entidad está sujeta al ISR - Conforme a la nueva Ley de ISR de 2014 (Ley 2014) la tasa fue 30% para 2020, 2019 y 2018 y continuará al 30% para 2021 y los años posteriores.

Derecho especial sobre minería - Con motivo de la reforma fiscal, se reformó la Ley de Derechos en materia minera, incorporándose a partir de 2014 un derecho especial sobre minería a cargo de los titulares de concesiones y asignaciones mineras, consistente en la aplicación de la tasa del 7.5% a la diferencia positiva que resulte de disminuir de sus ingresos acumulables las deducciones establecidas en la LISR, excluyendo las deducciones de inversiones, interese y ajuste anual por inflación. Este derecho es causado de forma anual y deberá enterarse a más tardar dentro de los primeros tres meses siguientes al del ejercicio al que corresponda.

A partir de 2008, se abrogó la Ley del IMPAC, permitiendo bajo ciertas circunstancias, la recuperación de este impuesto pagado en los diez ejercicios inmediatos anteriores a aquél en que por primera vez se pague ISR, en los términos de las disposiciones fiscales.



- a. Los impuestos a la utilidad se integran de la siguiente manera:

	2020	2019	2018
ISR causado	\$ 157,769	\$ 128,942	\$ 731,347
ISR diferido	(2,139,003)	(1,276,014)	(636,704)
Derecho especial sobre la minería causado	112,368	100,045	125,938
Derecho especial sobre la minería diferido	<u>(125,213)</u>	<u>(79,642)</u>	<u>(106,315)</u>
	<u>\$ (1,994,079)</u>	<u>\$ (1,126,669)</u>	<u>\$ 114,266</u>

- b. Los saldos de activo y pasivo por impuestos a la utilidad diferidos al 31 de diciembre de 2020, 2019 y 2018 son como sigue:

	2020	2019	2018
Impuesto a la utilidad diferido activo	\$ 6,727,033	\$ 4,166,540	\$ 3,337,825
Impuesto a la utilidad diferido pasivo	<u>(1,518,955)</u>	<u>(1,646,902)</u>	<u>(2,566,188)</u>
Total del impuesto a la utilidad diferido activo	<u>\$ 5,208,078</u>	<u>\$ 2,519,638</u>	<u>\$ 771,637</u>

- c. Los principales conceptos que originan el saldo del activo (pasivo) por impuesto a la utilidad diferido al 31 de diciembre, son:

	2020	2019	2018
Propiedades, planta y equipo	\$ (1,638,837)	\$ (1,716,743)	\$ (2,073,480)
Inventarios, neto	16,223	16,029	15,705
Cargos diferidos	(977,746)	(1,393,675)	(1,793,808)
Pagos anticipados	(511,271)	(462,423)	(260,383)
Otras inversiones permanentes	59,734	36,831	-
Anticipo de clientes	107,264	728,666	1,168,840
Pasivos ambientales que serán deducibles al pagarse	552,931	413,101	372,398
Pérdidas fiscales ⁽¹⁾	7,078,328	4,853,952	3,625,973
Intereses pendientes	341,797	-	-
Instrumentos financieros derivados	22,310	(55,811)	(367,626)
Participación de utilidades	100,020	43,926	62,784
Otros	<u>57,325</u>	<u>55,785</u>	<u>21,234</u>
Total del impuesto diferido activo	<u>\$ 5,208,078</u>	<u>\$ 2,519,638</u>	<u>\$ 771,637</u>

- (1) Al 31 de diciembre de 2020, 2019 y 2018 la Entidad tiene un diferido por pérdidas fiscales por amortizar por un monto de \$7,540,161, \$4,969,882 y \$3,727,856, respectivamente, dada la incertidumbre de su recuperación la Entidad decidió no reconocer diferido por pérdidas fiscales en algunas de sus subsidiarias por \$461,833, \$115,930 y \$101,883, respectivamente.



Los movimientos del activo (pasivo) de impuestos diferidos en el ejercicio son como sigue:

	2020	2019	2018
Saldo inicial	\$ 2,519,638	\$ 771,637	\$ 686,671
Impuesto sobre la renta aplicado a resultados	2,139,003	1,276,014	636,704
Derecho especial sobre minería diferido	125,213	79,642	106,315
Impuestos diferidos en otros resultados integrales	<u>424,224</u>	<u>392,345</u>	<u>(658,053)</u>
	<u>\$ 5,208,078</u>	<u>\$ 2,519,638</u>	<u>\$ 771,637</u>

La conciliación de la tasa legal del Impuesto a la utilidad y la tasa efectiva expresada como un porcentaje de la utilidad antes de impuesto a la utilidad es:

	2020 %	2019 %	2018 %
Tasa legal:	30	30	30
Más (menos) efectos de diferencias permanentes:			
Efectos de inflación	-	(5)	(23)
ISR ejercicios anteriores ⁽¹⁾	(1)	-	(12)
Derecho especial sobre minería	-	-	(1)
Otros	<u>(1)</u>	<u>(1)</u>	<u>-</u>
Tasa efectiva	<u>28</u>	<u>24</u>	<u>(6)</u>

- (1) En 2020 corresponde a la cancelación de un ISR por recuperar prescrito de su subsidiaria Ocampo Mining, S. A. de C.V., por \$95,596. En 2018 derivado del resultado final de una revisión del Sistema de Administración Tributaria (SAT) a los ejercicios fiscales de 2011 y 2012 de su subsidiaria Minera Real de Ángeles, S. A. de C. V., se tuvo un impacto fiscal consistente en la disminución de la pérdida fiscal de dichos ejercicios, lo que ocasionó ajustes en el resultado fiscal de los ejercicios 2014 a 2018. La Entidad liquidó y reconoció en el ejercicio \$208,373 de ISR derivado de esta situación.

Las pérdidas fiscales pendientes de amortizar por las que ya se ha reconocido parcialmente el activo por impuesto sobre la renta diferido, pueden recuperarse cumpliendo con ciertos requisitos. Los años de vencimiento y sus montos actualizados al 31 de diciembre de 2020 son:

Año de vencimiento	Pérdidas fiscales por amortizar
2021	\$ 739,569
2022	46,229
2023	770,538
2024	1,148,850
2025	2,798,575
2026	4,888,260
2027	938,684
2028	1,401,113
2029	4,464,756
2030	<u>7,937,296</u>
	<u>\$ 25,133,870</u>



17. Instrumentos financieros

La Entidad tiene exposición a riesgos de mercado, de operación y financieros derivados del uso de instrumentos financieros tales como tasa de interés, crédito, liquidez y riesgo cambiario, los cuales se administran en forma centralizada por la tesorería corporativa. La Entidad busca minimizar su exposición a estos riesgos mediante el uso de coberturas con instrumentos financieros derivados. El uso de instrumentos financieros derivados se rige por las políticas de la Entidad, aprobadas por el Consejo de Administración, que establecen los principios de contratación de los mismos. El cumplimiento de estas políticas y límites de exposición son revisados por auditoría interna sobre una base continua.

Categorías de instrumentos financieros

Las diferentes categorías de instrumentos financieros y sus importes al 31 de diciembre de 2020, 2019 y 2018, se muestran como sigue:

	2020	2019	2018
Activos financieros:			
Efectivo y equivalentes e efectivo	\$ 1,046,558	\$ 919,131	\$ 24,418
Cuentas por cobrar a clientes	1,164,680	561,798	461,838
Cuentas por cobrar a partes relacionadas	16,453	15,015	6,454
Instrumentos financieros derivados de cobertura	-	-	1,014,223
Total	<u>\$ 2,227,691</u>	<u>\$ 1,495,944</u>	<u>\$ 1,506,933</u>
Pasivos financieros:			
Crédito sindicado, parte relacionada, bancarios y certificados bursátiles	\$ 24,831,793	\$ 21,745,681	\$ 22,580,202
Cuentas por pagar a proveedores	1,235,041	1,807,123	2,225,561
Cuentas por pagar a partes relacionadas	300,112	850,257	832,874
Anticipo de clientes	129,886	4,019,902	6,785,924
Instrumentos financieros derivados	1,100,010	93,082	-
Arrendamiento de activos por derecho de uso	50,611	60,025	-
Total	<u>\$ 27,647,453</u>	<u>\$ 28,576,070</u>	<u>\$ 32,424,561</u>

El Consejo de Administración establece y vigila las políticas y procedimientos para medir otros riesgos, los cuales se describen a continuación:

- Administración del riesgo de capital** - La Entidad administra su capital para asegurar que continuará como negocio en marcha, mientras que maximiza el rendimiento a sus accionistas a través de la optimización de los saldos de deuda y capital. La estructura de capital de la Entidad se conforma de su deuda neta (principalmente créditos quirografarios y subordinado con parte relacionada, créditos quirografarios bancarios y certificados bursátiles detallados en la Nota 12) y de su capital contable (capital emitido, reservas de capital, utilidades acumuladas y participación no controladora detallados en Nota 20). La estructura de capital de la Entidad no está expuesta a ningún tipo de requerimiento de capital.

La administración de la Entidad revisa mensualmente su estructura de capital y los costos por préstamos devengados y su relación con el EBITDA (Utilidad antes de impuestos más/menos intereses, fluctuaciones cambiarias, depreciación y amortización), esto lo realiza cuando presenta sus proyecciones financieras como parte del plan de negocio al Consejo de Administración y accionistas de la Entidad.



El índice de endeudamiento neto de la Entidad es el siguiente:

	2020	2019	2018
Deuda a corto y largo plazo y certificados bursátiles	\$ 24,831,793	\$ 21,745,681	\$ 22,580,202
Efectivo y equivalentes de efectivo	<u>(1,046,558)</u>	<u>(919,131)</u>	<u>(24,418)</u>
Deuda neta con instituciones financieras	23,785,235	20,826,550	22,555,784
EBITDA	<u>3,136,396</u>	<u>2,202,978</u>	<u>4,919,824</u>
Índice de apalancamiento	<u>7.58</u>	<u>9.45</u>	<u>4.58</u>
EBITDA	\$ 3,136,396	\$ 2,202,978	\$ 4,919,824
Intereses generados por deuda	<u>1,317,070</u>	<u>1,748,652</u>	<u>1,627,740</u>
Índice de cobertura de intereses	<u>2.38</u>	<u>1.26</u>	<u>3.02</u>

- b. **Administración del riesgo de tasa de interés** - La Entidad se encuentra expuesta a riesgos en la tasa de interés debido a que tiene deuda financiera que está contratada en tasas variables. El riesgo es manejado por la Entidad mediante la adecuada combinación entre tasas fijas y variables.

Las exposiciones de la Entidad por riesgo de tasas de interés se encuentran principalmente referenciadas a tasas líderes de interés denominadas en moneda nacional y dólares, sobre los activos y pasivos financieros. El análisis de sensibilidad que determina la Entidad se prepara periódicamente con base en la exposición neta a las tasas de interés de su deuda financiera total no cubierta, sostenida en tasas variables; se prepara un análisis asumiendo que el importe del pasivo al final del periodo sobre el que se informa ha sido el pasivo para todo el año. La Entidad informa internamente al Consejo de administración sobre el riesgo en las tasas de interés.

Si las tasas líderes de interés tuvieran un incremento y/o decremento de 100 puntos base en cada periodo que se informa, y todas las otras variables hubieran permanecido constantes, la (pérdida) utilidad antes de impuestos de los ejercicios de 2020, 2019 y 2018 hubieran aumentado (disminuido) en aproximadamente \$241.8, \$230.4 y \$235.5 millones de pesos, respectivamente.

- c. **Administración del riesgo de crédito** - El riesgo de crédito, se refiere al riesgo de que una de las partes incumpla con sus obligaciones contractuales resultado de una pérdida financiera para la Entidad, y se origina principalmente sobre las cuentas por cobrar a clientes y sobre los fondos líquidos. El riesgo de crédito sobre el efectivo y equivalentes de efectivo e instrumentos financieros derivados es limitado debido a que las contrapartes son bancos con altas calificaciones de crédito asignados por agencias calificadoras de crédito. La máxima exposición al riesgo crediticio está representada por el saldo de cada activo financiero principalmente en las cuentas por cobrar comerciales. La Entidad vende sus productos y/o servicios a clientes en diferentes entornos económicos principalmente en México, Asia, Europa y Estados Unidos de América, que han demostrado su solvencia económica. La Entidad evalúa periódicamente las condiciones financieras de sus clientes. La Entidad cree que exista un riesgo significativo de pérdida por una concentración de crédito en su base de clientes, también considera que su riesgo potencial de crédito está adecuadamente cubierto por la alta calificación crediticia de sus contrapartes.
- d. **Administración del riesgo de liquidez** - La tesorería Corporativa es la que tiene la responsabilidad final por la gestión de liquidez, quien ha establecido las políticas apropiadas para el control de ésta a través del seguimiento del capital de trabajo, lo que permite que la gerencia pueda administrar los requerimientos de financiamiento a corto, mediano y largo plazo de la Entidad, manteniendo reservas de efectivo, disposición de líneas de crédito, monitoreando continuamente los flujos de efectivo (proyectados y reales), conciliando los perfiles de vencimiento de los activos y pasivos financieros.



La siguiente tabla detalla los vencimientos contractuales restantes de la Entidad para sus activos y pasivos financieros no derivados con periodos de reembolso acordados.

Los importes incluidos en la deuda con crédito sindicado, subordinado y certificado bursátil, incluyen instrumentos a tasa de interés fija y variable que se detallan en la Nota 13. Los pasivos financieros a tasa de interés variable están sujetos a cambio, si los cambios en las tasas de interés variable difieren de aquellos estimados de tasas de interés determinados al final del período sobre el que se informa se presenta a valor razonable.

Como se muestra en los estados de situación financiera consolidados de la Entidad, durante los años que terminaron el 31 de diciembre de 2019 y 2018, los pasivos circulantes exceden a los activos circulantes por \$3,234,732 y \$15,006,448, respectivamente. No obstante lo anterior, como se muestra en los estados de flujos de efectivo consolidados, la Entidad ha cumplido con sus obligaciones en los años terminados al 31 de diciembre de 2020, 2019 y 2018, a través de la gestión y aplicación de las políticas establecidas por la tesorería corporativa y espera cumplir sus obligaciones con los flujos de efectivo de las operaciones y recursos que se reciben del vencimiento de pasivos financieros. Adicionalmente la Entidad tiene acceso a líneas de crédito revolventes con diversas instituciones bancarias y cuenta con el apoyo de sus accionistas ante una posible eventualidad.

Al 31 de diciembre de 2020	Tasa de interés	1 año	Más de 2 años	Total
	efectiva promedio ponderada			
Pasivo con certificados bursátiles de C.P. y L.P.	6.25% y 5.99%	\$ 500,000	\$ 5,000,000	\$ 5,500,000
Préstamos quirografarios con parte relacionada en dólares	1.00%	797,948	7,480,763	8,278,711
Préstamos quirografarios con parte relacionada en pesos	4.78%	-	558,000	558,000
Préstamo subordinado con parte relacionada	1.00%	-	10,073,902	10,073,902
Préstamos bancarios en dólares	1.69%	155,480	-	155,480
Préstamos bancarios en pesos	6.00%	265,700	-	265,700
Intereses por pagar con instituciones de crédito	-	40,913	-	40,913
Arrendamiento de activos por derecho de uso	-	50,611	-	50,611
Pasivos con partes relacionadas	-	300,112	-	300,112
Cuentas por pagar a proveedores	-	1,235,041	-	1,235,041
Anticipo de clientes	-	129,886	-	129,886
Total		<u>3,475,691</u>	<u>23,112,665</u>	<u>26,588,356</u>
Efectivo y equivalentes de efectivo	-	1,046,558	-	1,046,558
Cuentas por cobrar a clientes	-	1,164,680	-	1,164,680
Cuentas por cobrar a partes relacionadas	-	16,453	-	16,453
Total		<u>2,227,691</u>	<u>-</u>	<u>2,227,691</u>
		<u>\$ (1,248,000)</u>	<u>\$ (23,112,665)</u>	<u>\$ (24,360,665)</u>



Al 31 de diciembre de 2019	Tasa de interés efectiva promedio ponderada	Tasa de interés efectiva promedio ponderada		
		1 año	Más de 2 años	Total
Pasivo con certificado bursátil	9.2800%	\$ -	\$ 5,000,000	\$ 5,000,000
Préstamo sindicado en dólares	4.2864%	-	7,000,992	7,000,992
Préstamo sindicado en pesos	10.9962%	-	548,231	548,231
Préstamo subordinado	5.3864%	-	9,196,458	9,196,458
Intereses por pagar con instituciones de crédito	-	67,680	-	67,680
Arrendamiento de activos por derecho de uso	-	57,905	2,120	60,025
Pasivos con partes relacionadas	-	850,257	-	850,257

Al 31 de diciembre de 2019	Tasa de interés efectiva promedio ponderada	Tasa de interés efectiva promedio ponderada		
		1 año	Más de 2 años	Total
Cuentas por pagar a proveedores	-	1,807,123	-	1,807,123
Anticipo de clientes	-	<u>4,019,902</u>	<u>-</u>	<u>4,019,902</u>
Total		<u>6,802,867</u>	<u>21,747,801</u>	<u>28,550,668</u>
Efectivo y equivalentes de efectivo	-	919,131	-	919,131
Cuentas por cobrar a clientes	-	561,798	-	561,798
Cuentas por cobrar a partes relacionadas	-	<u>15,015</u>	<u>-</u>	<u>15,015</u>
Total		<u>1,495,944</u>	<u>-</u>	<u>1,495,944</u>
		<u>\$ (5,306,923)</u>	<u>\$ (21,747,801)</u>	<u>\$ (27,054,724)</u>

Al 31 de diciembre de 2018	Tasa de interés efectiva promedio ponderada	Tasa de interés efectiva promedio ponderada		
		1 año	Más de 2 años	Total
Pasivo con certificados bursátiles	9.84%	\$ -	\$ 5,000,000	\$ 5,000,000
Préstamo sindicado	4.65%	4,009,052	4,306,382	8,315,434
Préstamo subordinado	7.08%	-	4,167,929	4,167,929
Pasivo con instituciones de crédito en pesos	10.35% a 10.85%	3,615,700	-	3,615,700
Pasivo con instituciones de crédito en dólares	4.35% a 6.60%	1,481,139	-	1,481,139
Intereses por pagar con instituciones de crédito	-	66,295	-	66,295
Pasivos con partes relacionadas	-	832,874	-	832,874
Cuentas por pagar a proveedores	-	2,225,561	-	2,225,561
Anticipo de clientes	-	<u>6,785,924</u>	<u>-</u>	<u>6,785,924</u>
Total		<u>19,016,545</u>	<u>13,474,311</u>	<u>32,490,856</u>



Al 31 de diciembre de 2018	Tasa de interés efectiva promedio ponderada			Total
	1 año	Más de 2 años		
Efectivo y equivalentes de efectivo	-	24,418	-	24,418
Cuentas por cobrar a clientes	-	461,838	-	461,838
Cuentas por cobrar a partes relacionadas	-	6,454	-	6,454
Total		<u>492,710</u>	<u>-</u>	<u>492,710</u>
		<u>\$ (18,523,835)</u>	<u>\$ (13,474,311)</u>	<u>\$ (31,998,146)</u>

e. **Riesgo de mercado** - Las actividades de la Entidad están primariamente expuestas a riesgos financieros de tipos de cambio, tasas de interés y commodities. La Entidad contrata una diversidad de instrumentos financieros derivados para administrar su exposición a estos riesgos incluyendo:

1. Contratos forward de moneda extranjera para cubrir riesgos de fluctuaciones cambiarias para la exportación de productos/minerales y préstamos en otras monedas.
2. Contratos de futuros, swaps y collares (opciones) de commodities en metales (oro, plata, plomo, zinc y cobre), para mitigar riesgos de fluctuaciones en el precio de los mismos.
3. Contratos forward de moneda extranjera para cubrir riesgos de fluctuaciones relacionados con la inversión de operaciones extranjeras con moneda funcional distinta del peso mexicano.

f. **Administración del riesgo cambiario** - La Entidad realiza transacciones denominadas en moneda extranjera; en consecuencia, se generan exposiciones a fluctuaciones en el tipo de cambio. Las exposiciones en el tipo de cambio son manejadas dentro de los parámetros de las políticas aprobadas utilizando contratos forward de moneda extranjera.

La Entidad se encuentra principalmente expuesta a la divisa de Estados Unidos de América.

No existen instrumentos de negociación sin cobertura primaria, al 31 de diciembre de 2020 la Entidad no tiene contratados forwards de divisas.

Con relación a la deuda contratada en dólares por la Entidad, esta se encuentra cubierta de forma natural con la generación de flujos obtenidos por la venta de los metales que produce y comercializa, los cuales se realizan 100% en dólares, razón por la cual no se tiene un efecto en el flujo de efectivo al momento de liquidar la deuda a su vencimiento.

Pese a no haber un efecto en el flujo de efectivo al liquidar la deuda, a continuación, se muestra un análisis de sensibilidad, asumiendo cambios negativos en el tipo de cambio del dólar con respecto al tipo de cambio al 31 de diciembre de 2020, el cual refleja el incremento en la valuación en su equivalente en pesos de la deuda en dólares (5%, 10% y 25%).

Deuda contratada	Escenario	Variación	Precio con variación	Incremento en valuación por efecto cambiario
927.8 millones de dólares	Probable	5%	\$ 20.9461	\$ 925,405
	Posible	10%	\$ 21.9436	\$ 1,850,809
	Remoto	25%	\$ 24.9359	\$ 4,627,023

No ha habido cambios en la exposición de la Entidad a los riesgos del mercado o la forma como se administran y valúan estos riesgos.



18. Valor razonable de los instrumentos financieros

El valor razonable de los instrumentos financieros que se presentan abajo ha sido determinado por la Entidad usando la información disponible en el mercado u otras técnicas de valuación que requieren de juicio para desarrollar e interpretar las estimaciones de valores razonables, asimismo utiliza supuestos que se basan en las condiciones de mercado existentes a cada una de las fechas del balance general. Consecuentemente, los montos estimados que se presentan no necesariamente son indicativos de los montos que la Entidad podría realizar en un intercambio de mercado actual. El uso de diferentes supuestos y/o métodos de estimación podrían tener un efecto material en los montos estimados de valor razonable.

Los instrumentos financieros que se miden luego del reconocimiento inicial al valor razonable, agrupados en Niveles que abarcan del 1 al 3 con base en el grado al cual se observa el valor razonable son:

- Nivel 1: las valuaciones del valor razonable son aquellas derivadas de los precios cotizados (no ajustados) en los mercados activos para pasivos o activos idénticos;
- Nivel 2: las valuaciones del valor razonable son aquellas derivadas de indicadores distintos a los precios cotizados incluidos dentro del Nivel 1, pero que incluyen indicadores que son observables para un activo o pasivo, ya sea directamente a precios cotizados o indirectamente es decir derivados de estos precios; y
- Nivel 3: las valuaciones del valor razonable son aquellas derivadas de las técnicas de valuación que incluyen los indicadores para los activos o pasivos que no se basan en información observable del mercado (indicadores no observables).

Los importes de efectivo y equivalentes de efectivo de la Entidad, así como las cuentas por cobrar y por pagar de terceros y partes relacionadas, y la porción circulante de préstamos bancarios y deuda a largo plazo se aproximan a su valor razonable porque tienen vencimientos a corto plazo. La deuda a largo plazo de la Entidad se registra a su costo amortizado y, consiste en deuda que genera intereses a tasas fijas y variables que están relacionadas a indicadores de mercado.

Para obtener y revelar el valor razonable de la deuda a largo plazo se utilizan los precios de cotización del mercado o las cotizaciones de los operadores para instrumentos similares. Para determinar el valor razonable de los otros instrumentos financieros se utilizan otras técnicas como la de flujos de efectivo estimados, considerando las fechas de flujo en las curvas intertemporales de mercado y descontando dichos flujos con las tasas que reflejan el riesgo de la contraparte, así como el riesgo de la misma Entidad para el plazo de referencia. El valor razonable de los futuros de divisas se determina utilizando los tipos de cambio futuros cotizados a la fecha del estado de situación financiera.

Los importes en libros de los instrumentos financieros por categoría y sus valores razonables estimados al 31 de diciembre de 2020, 2019 y 2018 son como sigue:

	31 de diciembre de 2020		31 de diciembre de 2019		31 de diciembre de 2018	
	Valor en libros	Valor razonable	Valor en libros	Valor razonable	Valor en libros	Valor razonable
Activos financieros:						
Efectivo y equivalentes de efectivo ⁽¹⁾	\$ 1,046,558	\$ 1,046,558	\$ 919,131	\$ 919,131	\$ 24,418	\$ 24,418
Préstamos y cuentas por cobrar y pagar:						
Cuentas por cobrar ⁽²⁾	2,981,201	2,981,201	1,891,078	1,891,078	2,370,675	2,370,675
Cuentas por cobrar a partes relacionadas ⁽²⁾	16,453	16,453	15,015	15,015	6,454	6,454
Cuentas por pagar a proveedores ⁽²⁾	1,235,041	1,235,041	1,807,123	1,807,123	2,225,561	2,225,561
Cuentas por pagar a partes relacionadas	300,112	300,112	850,257	850,257	832,874	832,874
Préstamos incluyendo porción circulante de la deuda a largo plazo ⁽¹⁾	19,331,793	19,331,793	16,745,681	16,745,681	17,580,202	17,580,202
Certificados bursátiles ⁽¹⁾	5,500,000	5,500,000	5,000,000	5,000,000	5,000,000	5,000,000
Pasivo por arrendamiento de activos por derecho de uso	50,611	50,611	60,025	60,025	-	-
Derivados designados como instrumentos de cobertura:						
Swaps y collares de metales ⁽²⁾	1,100,010	1,100,010	93,082	93,082	(1,014,223)	(1,014,223)
Total	\$ (23,473,355)	\$ (23,473,355)	\$ (21,730,944)	\$ (21,730,944)	\$ (22,222,867)	\$ (22,222,867)

(1) Nivel 1.

(2) Nivel 2.



Los valores razonables mostrados al 31 de diciembre de 2020, no difieren de su valor en libros debido a que los valores observados en el mercado son muy similares a los registrados en este periodo.

Durante el período no se observaron transferencias entre el Nivel 1 y 2.

19. Instrumentos financieros derivados

El objetivo de celebrar contratos con instrumentos financieros derivados es: (i) cubrir parcialmente los riesgos financieros por exposiciones en el tipo de cambio y precios de algunos metales; o (ii) la expectativa de un buen rendimiento financiero originado por el comportamiento de los subyacentes pactados. La decisión de tomar una cobertura económica o financiera, obedece a las condiciones del mercado, a la expectativa que del mismo se tenga a una fecha determinada, y al contexto económico nacional e internacional de los indicadores económicos que influyen en las operaciones de la Entidad. Las operaciones realizadas a la fecha se han llevado a cabo esencialmente con fines de cobertura económica.

Las operaciones abiertas y liquidadas con swaps, futuros y collares de cobertura de metales para la venta al 31 de diciembre de 2020, se resumen a continuación:

Instrumento	Nocional			Valuación al 31 de diciembre de 2020		(Utilidad) pérdida en cobertura de venta de metales (ver nota 21)	(Utilidad) pérdida en cobertura de venta de metales resultados
	Monto	Unidad	Vencimiento	Activo (pasivo)	(Utilidad) pérdida integral		
Swaps y futuros de plata	3,490	Miles de onzas	Durante 2020	\$ -	\$ -	\$ -	\$ 256,565
Swaps de oro	25	Miles de onzas	Durante 2020	-	-	-	200,496
Swaps de zinc	2,708	Toneladas	Durante 2020	-	-	-	8,471
Swaps de cobre	11,572	Miles de libras	Durante 2020	-	-	-	133,665
Swaps de zinc	3,960	Toneladas	En 2021	(18,819)	12,185	-	-
Swaps de cobre	28,433	Miles de libras	En 2021	(506,092)	327,694	-	-
Futuros y collares de plata	3,505	Miles de onzas	En 2021	(511,057)	330,910	-	-
Futuros y swaps de oro	25	Miles de onzas	En 2021	(64,042)	41,467	-	-
Total al 31 de diciembre de 2020				<u>\$ (1,100,010)⁽¹⁾</u>	<u>\$ 712,256</u>	<u>\$ -</u>	<u>\$ 599,197⁽²⁾</u>
Total al 31 de diciembre de 2019				<u>\$ (93,082)</u>	<u>\$ 60,270</u>	<u>\$ (854,167)</u>	<u>\$ -</u>

Al 31 de diciembre de 2020, los pasivos correspondientes a los instrumentos financieros se muestran en el estado de situación financiera y asciende a \$(1,100,010) ⁽¹⁾, y su efecto en los resultados del ejercicio ascienden a \$599,197⁽²⁾, en costo financiero, y un efecto en la pérdida integral de \$651,986, neto de impuestos a la utilidad diferidos. Al 31 de diciembre de 2020, se tiene efectivo restringido por \$961,123 por llamadas de margen de coberturas de metales,

Al 31 de diciembre de 2020, no se tienen posiciones abiertas de forwards de divisas.



Las operaciones abiertas y liquidadas con swaps de cobertura de metales para la venta al 31 de diciembre de 2019, se resumen a continuación:

Instrumento	Nocional			Valuación al 31 de diciembre de 2019		(Utilidad) pérdida en cobertura de venta de metales (ver nota 21)
	Monto	Unidad	Vencimiento	Activo (pasivo)	(Utilidad) pérdida integral	
Swaps de plata	4,004	Miles de onzas	Durante 2019	\$ -	\$ -	\$ (122,303)
Swaps de oro	30	Miles de onzas	Durante 2019	-	-	32,924
Swaps de zinc	12,024	Toneladas	Durante 2019	-	-	(127,776)
Swaps de cobre	64,049	Miles de libras	Durante 2019	-	-	(593,944)
Swaps de plomo	5,004	Toneladas	Durante 2019	-	-	(43,068)
Swaps de plata	3,000	Miles de onzas	En 2020	(28,731)	18,603	-
Swaps de oro	20	Miles de onzas	En 2020	<u>(64,351)</u>	<u>41,667</u>	<u>-</u>
Total al 31 de diciembre de 2019				<u>\$ (93,082)⁽¹⁾</u>	<u>\$ 60,270</u>	<u>\$ (854,167)⁽²⁾</u>
Total al 31 de diciembre de 2018				<u>\$ 1,014,223</u>	<u>\$ (656,709)</u>	<u>\$ (624,097)</u>

Al 31 de diciembre de 2019, los pasivos correspondientes a los instrumentos financieros se muestran en el estado de situación financiera y asciende a \$(93,082) ⁽¹⁾, y su efecto en los resultados del ejercicio ascienden a \$854,167 ⁽²⁾, en ventas, y un efecto en la pérdida integral de \$716,979, neto de impuestos a la utilidad diferidos. Al 31 de diciembre de 2019, no se tienen posiciones abiertas de forwards de divisas.

Las operaciones abiertas y liquidadas con swaps de cobertura de metales para la venta al 31 de diciembre de 2018, se resumen a continuación:

Instrumento	Nocional			Valuación al 31 de diciembre de 2018		(Utilidad) pérdida en cobertura de venta de metales (ver nota 21)	(Utilidad) pérdida en cobertura de venta de metales resultados
	Monto	Unidad	Vencimiento	Activo (pasivo)	(Utilidad) pérdida integral		
Swaps de plata	5,500	Miles de onzas	Durante 2018	\$ -	\$ -	\$ (211,819)	\$ -
Swaps de oro	50	Miles de onzas	Durante 2018	-	-	(120,872)	-
Swaps de zinc	45,039	Toneladas	Durante 2018	-	-	(197,296)	-
Swaps de cobre	72,797	Miles de libras	Durante 2018	-	-	(50,720)	-
Swaps de plomo	14,016	Toneladas	Durante 2018	-	-	(43,390)	-



Instrumento	Nocional			Valuación al 31 de diciembre de 2018		(Utilidad) pérdida en cobertura de venta de metales (ver nota 21)	(Utilidad) pérdida en cobertura de venta de metales resultados
	Monto	Unidad	Vencimiento	Activo (pasivo)	(Utilidad) pérdida integral		
Swaps de plata	4,004	Miles de onzas	En 2019	145,749	(94,372)	-	-
Swaps de oro	20	Miles de onzas	En 2019	18,483	(11,968)	-	-
Swaps de zinc	12,024	Toneladas	En 2019	158,245	(102,464)	-	-
Swaps y collares de cobre	64,049	Miles de libras	En 2019	650,939	(421,483)	-	-
Swaps de plomo	5,004	Toneladas	En 2019	40,807	(26,422)	-	-
Total al 31 de diciembre de 2018				\$ 1,014,223 ⁽¹⁾	\$ (656,709)	\$ (624,097) ⁽²⁾	\$ -
Total al 31 de diciembre de 2017				\$ (679,666)	\$ 440,084	\$ 152,155	\$ 966,906

Al 31 de diciembre de 2018, los activos correspondientes a los instrumentos financieros se muestran en el estado de situación financiera y asciende a \$1,014,223⁽¹⁾, y su efecto en los resultados del ejercicio ascienden a \$624,097⁽²⁾, en ventas, y en la utilidad integral de \$1,096,793, neto de impuestos a la utilidad diferidos. Al 31 de diciembre de 2018, no se tienen posiciones abiertas de forwards de divisas.

20. Capital contable

a. El capital social a valor nominal al 31 de diciembre de 2020, 2019 y 2018 se integra como sigue:

	2020		2019		2018	
	Acciones	Importe	Acciones	Importe	Acciones	Importe
Capital fijo Serie A-1 (b.)	2,545,769,177	\$ 74,362	2,545,382,864	\$ 74,362	2,545,382,864	\$ 74,362
Capital variable Serie A-2 (b.)	3,500,000,000	102,262	1,500,000,000	43,822	-	-
	<u>6,045,769,177</u>	<u>\$ 176,624</u>	<u>4,045,382,864</u>	<u>\$ 118,184</u>	<u>2,545,382,864</u>	<u>\$ 74,362</u>

El cuadro anterior incluye el siguiente aumento de capital social en proceso de actualización de inscripción en el Registro Nacional de Valores por parte de la Comisión Nacional Bancaria y de Valores (CNBV). Ver inciso b.

Capital fijo: Serie A-1 (b.)	386,313	\$ 11
---------------------------------	---------	-------

El capital social está integrado por acciones ordinarias de la Serie A-1 y A-2, nominativas sin expresión de valor nominal, íntegramente suscritas y pagadas.

b. En la Asamblea General Extraordinaria de Accionistas de la Sociedad celebrada el 23 de octubre de 2020, se aprobó la fusión de Minera Frisco, S. A. B. de C. V., como Entidad fusionante, con Minera CX, S. A. de C. V. (subsidiaria), como sociedad fusionada; como consecuencia de dicha fusión se aprobó el aumento de capital social de la Entidad en la cantidad \$11, el cual quedará representado por 386,313 acciones Serie A-1 ordinarias, nominativas, sin expresión de valor nominal para que sean entregadas en favor de los accionistas indeterminados de la fusionada en proporción a su participación en el capital social de dicha sociedad. El 14 de diciembre de 2020, se solicitó a la CNBV la actualización de inscripción en el Registro Nacional de Valores el aumento de capital social derivado de dicha fusión, misma que se encuentra en proceso de autorización por la autoridad. En la misma Asamblea se aprobó convertir 3,500,000,000 acciones ordinarias nominativas de la Serie "A-2", representativas de la parte variable del capital social, en el mismo número de acciones nominativas, ordinarias, sin expresión de valor nominal, de la Serie "A-1", representativas del capital mínimo fijo sin derecho a retiro; como consecuencia de lo anterior se reduce la parte variable del capital social en una cantidad de \$102,251 y se cancelan las 3,500,000,000 acciones de la Serie "A-2" que, a la fecha, representan la parte variable, suscrita y pagada, del capital social; y se aumenta la parte fija del capital social en una cantidad de \$102,251, mediante la emisión de 3,500,000,000 acciones de la Serie "A-1". El 14 de diciembre de 2020, se solicitó a la CNBV la actualización de inscripción en el Registro Nacional de Valores de dicha conversión de acciones, misma que se encuentra en proceso de autorización por la autoridad.



- c. En la Asamblea General Ordinaria de Accionistas de la Sociedad celebrada el 8 de mayo de 2020, se aprobó el aumento de capital en la cantidad de \$8,000'000, el cual quedó representado por 2,000'000,000 de acciones de la Serie A-2, ordinarias, nominativas, sin expresión de valor nominal. Las acciones representativas del aumento de capital quedaron 100% suscritas y pagadas en agosto de 2020, a un precio de \$4.00 (cuatro pesos 00/100 M.N.) por acción, de los cuales: (i) \$0.02921450413 se registró contablemente como capital social variable de la Sociedad y (ii) el remanente se registró contablemente como prima en suscripción de acciones
- d. En la Asamblea General Ordinaria de Accionistas de la Sociedad celebrada el 5 de julio de 2019, se aprobó el aumento de capital en la cantidad de \$6,000'000, el cual quedó representado por 1,500'000,000 de acciones de la Serie A-2, ordinarias, nominativas, sin expresión de valor nominal. Las acciones representativas del aumento de capital quedaron 100% suscritas y pagadas en septiembre de 2020, a un precio de \$4.00 (cuatro pesos 00/100 M.N.) por acción, de los cuales: (i) \$0.02921450413 se registró contablemente como capital social variable la Sociedad y (ii) el remanente se registró contablemente como prima en suscripción de acciones.
- e. Las utilidades retenidas incluyen la reserva legal. De acuerdo con la Ley General de Sociedades Mercantiles, de las utilidades netas del ejercicio debe separarse un 5% como mínimo para formar la reserva legal, hasta que su importe ascienda al 20% del capital social a valor nominal. La reserva legal puede capitalizarse, pero no debe repartirse a menos que se disuelva la sociedad, y debe ser reconstituida cuando disminuya por cualquier motivo. Al 31 de diciembre de 2020, 2019 y 2018 la reserva legal a valor nominal de la Entidad asciende a \$14,878 y \$14,872, respectivamente.
- f. La distribución del capital contable, excepto por los importes actualizados del capital social aportado y de las utilidades retenidas fiscales, causará el ISR a cargo de la Entidad a la tasa vigente al momento de la distribución. El impuesto que se pague por dicha distribución, se podrá acreditar contra el ISR del ejercicio en el que se pague el impuesto sobre dividendos y en los dos ejercicios inmediatos siguientes, contra el impuesto del ejercicio y los pagos provisionales de los mismos.
- g. Los saldos de las cuentas fiscales del capital contable son:

	2020	2019	2018
Cuenta de capital de aportación ("CUCA)	\$ 31,184,409	\$ 16,134,764	\$ 15,692,243
Cuenta de utilidad fiscal neta ("CUFIN")	<u>4,106,027</u>	<u>1,969,457</u>	<u>1,731,308</u>
Total	<u>\$ 35,290,436</u>	<u>\$ 18,104,221</u>	<u>\$ 17,423,551</u>

21. Ingresos

	2020	2019	2018
Ingresos por -			
Oro	\$ 3,514,686	\$ 3,267,393	\$ 5,866,177
Plata	1,814,230	1,264,649	2,058,418
Cobre	3,038,358	2,357,796	2,994,918
Zinc	1,216,030	1,266,515	2,216,590
Plomo	467,672	496,771	637,133
Utilidad en coberturas de metales	-	854,167	624,097
Otros ingresos	<u>104,456</u>	<u>2,724</u>	<u>-</u>
	<u>\$ 10,155,432</u>	<u>\$ 9,510,015</u>	<u>\$ 14,397,333</u>



22. Costos y gastos de operación por naturaleza

<u>Costo de ventas</u>	2020	2019	2018
Sueldos y salarios	\$ 1,263,732	\$ 1,371,633	\$ 1,425,790
Materiales de operación	1,690,329	2,119,354	3,006,437
Mantenimiento	750,629	672,551	963,551
Contratistas	612,683	511,051	631,277
Energía eléctrica	694,942	696,939	866,459
Gastos de exploración	41,762	39,719	138,950
Derechos sobre concesiones mineras	117,781	109,435	121,216
Depreciación y amortización	2,784,281	3,238,386	3,892,963
Variación de inventarios	79,924	(19,117)	346,288
Agua (bombeo y derechos)	50,472	68,771	77,338
Renta de maquinaria y equipo	107,661	82,697	181,773
Otros	<u>170,067</u>	<u>118,446</u>	<u>110,957</u>
	<u>\$ 8,364,263</u>	<u>\$ 9,009,865</u>	<u>\$ 11,762,999</u>
 <u>Gastos de venta</u> 			
Flete comercial	\$ 223,655	\$ 229,989	\$ 253,231
Otros	<u>42,939</u>	<u>54,949</u>	<u>66,987</u>
	<u>\$ 266,594</u>	<u>\$ 284,938</u>	<u>\$ 320,218</u>
 <u>Gastos de administración</u> 			
Sueldos y salarios	\$ 356,782	\$ 402,572	\$ 390,884
Energía eléctrica	7,647	7,788	9,558
Renta de inmuebles	786	7,144	14,511
Transporte de personal y otros servicios	95,984	95,051	85,913
Honorarios	34,239	46,929	58,920
Vigilancia	112,283	117,083	117,230
Seguros y fianzas	68,804	111,243	96,554
Gastos de viaje	5,625	19,481	14,398
Impuestos y derechos	26,032	25,310	18,637
Gastos de comedor	27,878	28,687	29,725
Convenios y ayuda comunitaria	4,357	3,175	1,715
Comunicaciones y teléfonos	22,884	17,946	18,494
Mantenimiento de equipo de oficina, cómputo y software	14,894	19,541	31,098
Comisiones bancarias	7,073	7,159	12,095
Otros	<u>34,421</u>	<u>50,126</u>	<u>86,466</u>
	<u>\$ 819,689</u>	<u>\$ 959,235</u>	<u>\$ 986,198</u>



23. Otros gastos de operación, neto

	2020	2019	2018
Participación de los Trabajadores en las Utilidades	\$ 109,870	\$ 89,117	\$ 174,639
Deterioro de activos de larga duración (Nota 9 y 10)	1,885,597	1,880,974	858,321
Actualización y ajuste de impuestos	21,843	146,192	(102,413)
Recargos sobre impuestos pagados	-	-	67,441
Gastos de conservación unidad	34,440	38,727	21,703
Indemnización de personal por reestructura	100,985	77,585	13,842
Provisión de compensaciones	-	-	12,692
(Ganancia) pérdida en bajas y venta de activo fijo	(86,701)	(286,283)	64,662
Gastos en proyectos	231,801	206,267	41,387
Otros gastos (ingresos), neto	<u>(59,467)</u>	<u>19,780</u>	<u>7,104</u>
	<u>\$ 2,238,368</u>	<u>\$ 2,172,359</u>	<u>\$ 1,159,378</u>

24. Saldos y transacciones con partes relacionadas

Como parte del curso normal de sus operaciones la Entidad ha realizado ciertas transacciones con entidades afiliadas; siendo las principales: venta de terrenos, compra de maquinaria y equipo, materiales y refacciones, servicios financieros, red satelital e infraestructura de mina y planta para nuevos proyectos. Es política de la Entidad que el Comité de Auditoría autorice las principales transacciones con partes relacionadas.

Los saldos con partes relacionadas son:

	2020	2019	2018
Por cobrar:			
Condumex, Inc.	\$ 5,091	\$ 4,003	\$ -
Nayarit Gold de México, S. A. P. I. de C. V.	5,021	7,326	5,317
KB Telecomunicaciones, S. A. de C. V.	5,749	3,160	-
Logtec, S. A. de C. V.	510	510	510
Aerofrisco, S. A. de C. V.	-	-	611
Otras	<u>82</u>	<u>16</u>	<u>16</u>
	<u>\$ 16,453</u>	<u>\$ 15,015</u>	<u>\$ 6,454</u>
Por pagar:			
Operadora CICSA, S. A. de C. V.	\$ 261,792	\$ 783,884	\$ 729,627
Sanborns Hermanos, S. A. de C. V.	161	-	-
Inmobiliaria para Proyectos de Infraestructura en América Latina, S. A. de C. V.	-	199	2,833
Sinergia Soluciones Integrales para la Construcción, S. A. de C. V.	3,202	3,202	3,202



	2020	2019	2018
Condumex, S. A. de C. V.	17,951	40,747	54,936
Cilsa Panamá, S. A.		4,133	4,317
Consortio Red Uno, S. A. de C. V.	468	463	637
Aerofrisco, S.A. de C.V.	2,736	2,739	-
Promotora del Desarrollo de América Latina, S.A. de C.V.	11	11	28,085
Selmec Equipos Industriales, S. A. de C. V.	-	4,733	4,774
Control Empresarial de Capitales, S. A. de C.V.	7,989	-	-
Teléfonos de México, S.A.B. de C. V.	819	2,274	1,352
Seguros Inbursa, S.A.	1,206	1,596	-
Inversora Bursátil, S.A. de C. V.	-	-	498
Carso Eficentrum, S.A. de C. V.	259	249	507
Uninet, S. A. de C. V.	3,306	5,874	1,992
Otras	212	153	114
	<u>\$ 300,112</u>	<u>\$ 850,257</u>	<u>\$ 832,874</u>

Los importes pendientes no están garantizados y se liquidarán en efectivo. No se han otorgado ni recibido garantías. No se ha reconocido ningún gasto en el periodo actual ni en periodos anteriores con respecto a incobrables o cuentas de dudoso cobro relacionados con los importes adeudados por partes relacionadas.

La Entidad realizó las siguientes transacciones con partes relacionadas:

	2020	2019	2018
Ingresos por-			
Ventas de activo fijo	\$ 291,185	\$ 382,086	\$ -
Egresos por-			
Compras para proyectos de inversión	\$ 9,243	\$ 49,445	\$ 428,293
Servicios operativos	\$ 5,515	\$ 4,984	\$ 2,590
Servicios de exploración	\$ 41	\$ 123	\$ 756
Servicios administrativos	\$ 23,463	\$ 31,936	\$ 26,557
Seguros y fianzas	\$ 114,065	\$ 151,434	\$ 120,094
Gastos por intereses	\$ 79,957	\$ 388,762	\$ -
Otros ingresos, netos	\$ (69,879)	\$ (71,965)	\$ (60,400)

Las ventas de bienes a partes relacionadas se realizaron con base a valores de mercado. Las compras se realizaron al precio de mercado descontado para reflejar la cantidad de bienes comprados y las relaciones entre las partes relacionadas.

Adicionalmente, la Entidad ha realizado operaciones con Banco Inbursa, S. A. por préstamos, intereses, inversiones y servicios de banca corporativa, principalmente. Dichas transacciones han sido realizadas en condiciones y valores de mercado.

25. Compromisos

La Entidad vende sus concentrados, cobre catódico y doré a sus clientes con base en convenios de ventas, generalmente renovados cada año, en los que se establecen las condiciones y referencia a precios de metales en mercados internacionales.



Al 31 de diciembre de 2020, la Entidad tiene celebrados contratos con los clientes Scotia (Scotia Mocatta), Auramet International Ltd., Asahi Refining USA, Inc. y HSBC Bank USA, N.A., mediante los cuales podrá recibir anticipos por parte de ellos por compromiso de entrega de oro y/o plata posterior.

Al 31 de diciembre de 2020, la Entidad tiene celebrados contratos con los clientes Compromin, S.A. de C.V., Trafigura México, S.A. de C.V., Mercuria Commodities, Trading, S. A. de C. V., Metagri, S.A. de C.V. y MK Metal Trading, S.A. de C.V., mediante los cuales podrá recibir anticipos por parte de ellos por compromiso de entrega de concentrado de zinc, cobre y plomo posterior.

Cada uno de los anticipos por parte de los clientes y las condiciones del compromiso de entrega serán acordados mediante cartas formales de confirmación. La entrega de los compromisos de producción futura se realizará durante 2021.

26. Contingencias

La Entidad mantiene juicios de carácter mercantil, fiscal y laboral. Estos procesos son generados en el curso normal del negocio y son comunes en la industria en la cual los negocios participan.

Asuntos ambientales - Minera Frisco, cuenta con una política de desarrollo sustentable en la que se compromete a ejercer una gestión responsable del entorno económico, ambiental y social durante todas las etapas de la actividad minera.

En materia ambiental, se trabaja en la identificación de impactos ambientales potenciales, desde la concepción del proyecto hasta el cierre de la mina. A partir de esto se desarrollan planes de trabajo que consideran los rubros de: impacto ambiental, desarrollo forestal, vida silvestre, residuos, agua, energía y cambio climático, con el objetivo de reducir, prevenir o mitigar, los impactos identificados, cumpliendo con la legislación ambiental mexicana vigente.

Entre las actividades que se llevan a cabo en las unidades, se encuentran las encaminadas a la protección de la biodiversidad, como son el rescate de flora y fauna, operación de viveros forestales, y reforestación. En algunas unidades se cuenta con programas específicos para la protección de especies, como el Programa de Protección y Conservación del Águila Real, la Unidad de Manejo para la Conservación de la Vida Silvestre (UMA) en San Francisco del Oro y actualmente se tramita la UMA para Palo Fierro en la Unidad San Felipe.

Todas las unidades cuentan con un plan de cierre en el que se describen las actividades que deberán llevarse a cabo una vez que la unidad concluya su operación, esto con el objetivo de asegurar que el sitio no representará un riesgo al ambiente o a la salud. El contar con planes de cierre nos permite detectar impactos asociados a la etapa de post operación y anticipar el uso de recursos financieros y técnicos necesarios para mitigarlos.

La Entidad ha llevado a cabo revisiones de procedimientos de atención a emergencias para asegurar la capacidad para atender contingencias ambientales ocasionadas por fenómenos naturales atípicos, esto en respuesta a la identificación de los riesgos asociados al cambio climático.

Algunas subsidiarias tienen procedimientos judiciales en trámite ante las autoridades competentes por diversos motivos. En opinión de los funcionarios y abogados de la Entidad, gran parte de estos asuntos se resolverán en forma favorable; en caso contrario, el resultado de los juicios no afectará sustancialmente la situación financiera, ni los resultados de operación de la misma.



27. Hechos posteriores

En la Asamblea General Extraordinaria de Accionistas de las siguientes Sociedades (subsidiarias de la Entidad) celebrada el 28 de diciembre de 2020, se aprobó la fusión de Minera Real de Ángeles, S. A. de C.V. con carácter de sociedad Fusionante con Minera CRA, S. A. de C. V., Minera El Arroyo de la Danta, S.A. de C.V., Inmobiliaria Espejeras, S. A. de C. V., Minera Espejeras, S. A. de C. V., Servicios de Arrendamiento MF, S. A. de C. V., MF Asientos, S. A. de C. V., MF El Concheño, S. A. de C. V., MF El Porvenir, S. A. de C. V., MF San Felipe, S. A. de C. V., Compañía Internacional Minera, S. A. de C. V., Servicios Minera Real de Ángeles, S. A. de C. V., Arrendamientos y Servicios Corporativos MF, S. A. de C. V., Multiservicios de Exploración Geológica Frisco, S. A. de C. V. y Servicios Corporativos Frisco, S. A. de C. V., en su conjunto con carácter de sociedades Fusionadas. Como consecuencia de la fusión, Minera Real de Ángeles, S. A. de C. V. subsistirá en su carácter de Fusionante y las Fusionadas, se extinguirán en su carácter de Fusionadas.

La fusión surtió efectos entre la Fusionante, las Fusionadas y cada uno de sus respectivos accionistas, así como para los efectos contables y fiscales procedentes, a partir del 1 de enero de 2021, por lo que a partir de esa fecha la Fusionante adquirió de las Fusionadas la totalidad de su activo, pasivo, capital, derechos y obligaciones.

28. Autorización de la emisión de los estados financieros

Los estados financieros consolidados fueron autorizados para su emisión el 28 de abril de 2021, por el Ing. Gerardo Kuri Kaufmann y el C.P. Sergio Javier Galicia Sánchez, Director General y Director de Finanzas de la Entidad, respectivamente, consecuentemente estos no reflejan los hechos ocurridos después de la fecha y están sujetos a la aprobación de la Asamblea Ordinaria de Socios de la Entidad, quien puede decidir su modificación de acuerdo con lo dispuesto en la Ley General de Sociedades Mercantiles.

* * * * *



**Minera Frisco, S. A. B. de C. V.
y Subsidiarias**

Estados financieros consolidados
por los años que terminaron el 31
de diciembre de 2019, 2018 y
2017, e Informe de los auditores
independientes del 23 de abril de
2020



Minera Frisco, S. A. B. de C. V. y Subsidiarias

Informe de los auditores independientes y estados financieros consolidados 2019, 2018 y 2017

Contenido	Página
Informe de los auditores independientes	1
Estados consolidados de situación financiera	5
Estados consolidados de resultados y otros resultados integrales	6
Estados consolidados de cambios en el capital contable	8
Estados consolidados de flujos de efectivo	9
Notas a los estados financieros consolidados	11



Informe de los auditores independientes al Consejo de Administración y Accionistas de Minera Frisco, S. A. B. de C. V.

Opinión

Hemos auditado los estados financieros consolidados de Minera Frisco, S.A.B. de C.V. y Subsidiarias (la Entidad), que comprenden los estados consolidados de situación financiera al 31 de diciembre de 2019, 2018 y 2017, los estados consolidados de resultados y otros resultados integrales, los estados consolidados de cambios en el capital contable y los estados consolidados de flujos de efectivo, correspondientes a los años que terminaron en esas fechas, así como las notas explicativas de los estados financieros consolidados que incluyen un resumen de las políticas contables significativas.

En nuestra opinión, los estados financieros consolidados adjuntos presentan razonablemente, en todos los aspectos importantes, la situación financiera de Minera Frisco, S.A.B. de C.V. al 31 de diciembre de 2019 y 2018, así como su desempeño financiero consolidado y flujos de efectivo consolidado correspondientes al año terminado en esa fecha, de conformidad con las Normas Internacionales de Información Financiera (IFRS por sus siglas en inglés), emitidas por el consejo de Normas Internacionales de Contabilidad.

En nuestra opinión, excepto por el asunto mencionado en el párrafo fundamentos de la opinión con salvedad, los estados financieros consolidados adjuntos presentan razonablemente, en todos los aspectos importantes, la situación financiera consolidada de Minera Frisco, S. A. B. de C. V. y Subsidiarias al 31 de diciembre de 2017, así como su desempeño financiero consolidado y flujos de efectivo consolidados correspondiente al año que termino en esa fecha, de conformidad con las Normas Internacionales de Información Financiera (IFRS, por sus siglas en inglés), emitidas por el consejo de Normas Internacionales de Contabilidad.

Fundamentos de la opinión

Como se menciona en la Nota 12 a los estados financieros consolidados adjuntos, al 31 de diciembre de 2017, la Entidad no mantuvo un capital contable mínimo en \$15,000,000 (miles de pesos), como lo establecía una de las obligaciones del contrato de crédito sindicado, por lo que de acuerdo a lo establecido en las IFRS, la deuda a largo plazo de dicho crédito debió ser reclasificada a corto plazo, no obstante, conforme al referido contrato de crédito y en opinión de sus asesores legales, lo anterior no constituyó un incumplimiento por parte de la Entidad, ya que no fue notificado por los acreedores, por lo que dicha deuda se presenta en ese año de acuerdo a sus vencimientos originales. Adicionalmente, con fecha 27 de marzo de 2018 la Entidad formalizó una reestructura de las condiciones de su crédito que le permitió establecer nuevas obligaciones de su deuda, entre otras, que el capital contable mínimo a mantener sea de \$11,000,000 (miles de pesos), por lo que a esa fecha cumple con la obligación de mantener un capital mínimo requerido de la Entidad, ratificando los vencimientos originales del crédito.

Llevamos a cabo nuestra auditoría de conformidad con las Normas Internacionales de Auditoría (NIA). Nuestras responsabilidades bajo esas normas se explican más ampliamente en la sección de Responsabilidades del auditor en relación con la auditoría de los estados financieros consolidados de nuestro informe. Somos independientes de la Entidad de conformidad con el Código de Ética para Profesionales de la Contabilidad del Consejo de Normas Internacionales de Ética para Contadores (Código de Ética del IESBA) y con el emitido por el Instituto Mexicano de Contadores Públicos (Código de Ética del IMCP), y hemos cumplido las demás responsabilidades de ética de conformidad con el Código de Ética del IESBA y con el Código de Ética del IMCP. Consideramos que la evidencia de auditoría que hemos obtenido proporciona una base suficiente y adecuada para nuestra opinión.



Cuestiones clave de la auditoría

Las cuestiones clave de auditoría son aquellas cuestiones que, según nuestro juicio profesional, han sido de la mayor significatividad en nuestra auditoría de los estados financieros consolidados del periodo actual. Estas cuestiones han sido tratadas en el contexto de nuestra auditoría de los estados financieros consolidados en su conjunto y en la formación de nuestra opinión sobre estos, y no expresamos una opinión por separado sobre esas cuestiones. Hemos determinado que las cuestiones que se describen a continuación son las cuestiones clave de la auditoría que se deben comunicar en nuestro informe.

Deterioro de activos de larga duración

La Entidad revisa anualmente los valores en libros de sus activos tangibles e intangibles a fin de determinar si existen indicios de que estos activos han sufrido deterioro como lo marca la Norma Internacional de Información Financiera 36 ("IAS 36", por sus siglas en inglés). Si existe algún indicio de deterioro, se calcula el monto recuperable del activo a fin de determinar el alcance de la pérdida por deterioro (de haber alguna). La Entidad estima el monto recuperable de la unidad generadora de efectivo a la que pertenece dicho activo. El monto recuperable es el mayor entre el valor razonable menos el costo de venderlo y el valor de uso. Al evaluar el valor de uso, los flujos de efectivo futuros estimados se descuentan a su valor presente utilizando una tasa de descuento antes de impuestos. Existe cierto grado de incertidumbre de que la determinación de los supuestos utilizados por la administración para calcular los flujos de efectivo futuros, no sean razonables con base en las condiciones actuales y previsibles en el futuro.

Respuesta de auditoría

Debido a los juicios significativos empleados en los modelos de valuación para la determinación de los valores de recuperación, con el apoyo de nuestros expertos en valuación, cuestionamos las premisas y criterios utilizados por la Administración en dichos modelos efectuando, entre otros, los siguientes procedimientos:

- Evaluamos en forma independiente las tasas de descuento, tendencias de crecimiento y la metodología utilizada en la preparación del modelo de la prueba de deterioro, así como en los cálculos en los precios de mercado por activos similares.
- Probamos la integridad y la exactitud de los modelos de deterioro.
- Efectuamos pruebas de sensibilidad del modelo de deterioro a los cambios en los supuestos.
- Consideramos lo adecuado de las revelaciones de la Entidad en relación con sus pruebas de deterioro, análisis de sensibilidad y las variaciones en los supuestos clave reflejando los riesgos de tales supuestos. Asimismo, se revisaron los cálculos y registros contables por las pérdidas por deterioro registrados por la Entidad.

Los resultados de nuestras pruebas de auditoría, así como los supuestos utilizados por la Administración para realizar esta evaluación fueron satisfactorios.

Información distinta de los estados financieros consolidados y del informe del auditor

La administración de la Entidad es responsable por la otra información. La otra información comprenderá la información que será incorporada en el Reporte Anual que la Entidad está obligada a preparar conforme al Artículo 33 Fracción I, inciso b) del Título Cuarto, Capítulo Primero de las Disposiciones de Carácter General Aplicables a las Emisoras y a otros Participantes del Mercado de Valores en México y al Instructivo que acompaña esas disposiciones (las Disposiciones). El Reporte Anual se espera esté disponible para nuestra lectura después de la fecha de este informe de auditoría.



Nuestra opinión de los estados financieros consolidados no cubrirá la otra información y nosotros no expresaremos ninguna forma de seguridad sobre ella.

En relación con nuestra auditoría de los estados financieros consolidados, nuestra responsabilidad será leer el Reporte Anual, cuando esté disponible, y cuando lo hagamos, considerar si la otra información ahí contenida es inconsistente en forma material con los estados financieros consolidados o nuestro conocimiento obtenido durante la auditoría, o que parezca contener un error material. Cuando leamos el Reporte Anual emitiremos la leyenda sobre la lectura del informe anual, requerida en el Artículo 33 Fracción I, inciso b) numeral 1.2 de las Disposiciones.

Responsabilidades de la administración y de los responsables del gobierno de la Entidad en relación con los estados financieros consolidados

La administración es responsable de la preparación y presentación razonable de los estados financieros consolidados adjuntos de conformidad con las IFRS, y del control interno que la administración considere necesario para permitir la preparación de los estados financieros consolidados libres de error material, debido a fraude o error.

En la preparación de los estados financieros consolidados, la administración es responsable de la evaluación de la capacidad de la Entidad de continuar como empresa en funcionamiento, revelando según corresponda, las cuestiones relacionadas con la Entidad en funcionamiento y utilizando el principio contable de empresa en funcionamiento, excepto si la administración tiene intención de liquidar la Entidad o detener sus operaciones, o bien no exista otra alternativa realista.

Los responsables del gobierno de la Entidad son responsables de la supervisión del proceso de información financiera de la Entidad.

Responsabilidad del auditor en relación con la auditoría de los estados financieros consolidados

Nuestros objetivos son obtener una seguridad razonable de que los estados financieros consolidados en su conjunto están libres de errores materiales, debido a fraude o error, y emitir un informe de auditoría que contiene nuestra opinión. Seguridad razonable es un alto nivel de seguridad, pero no garantiza que una auditoría realizada de conformidad con las NIA siempre detecte un error material cuando existe. Los errores pueden deberse a fraude o error y se consideran materiales si, individualmente o de forma agregada, puede preverse razonablemente que influyen en las decisiones económicas que los usuarios toman basándose de los estados financieros consolidados.

Como parte de una auditoría ejecutada de conformidad con las NIA, ejercemos nuestro juicio profesional y mantenemos el escepticismo profesional a lo largo de la planeación y realización de la auditoría. Nosotros también:

- Identificamos y evaluamos los riesgos de incorrecciones materiales de los estados financieros consolidados, derivadas de fraude o error, diseñando y aplicando procedimientos de auditoría que responden a esos riesgos, y obteniendo evidencia de auditoría que es suficiente y apropiada para proporcionar las bases para nuestra opinión. El riesgo de no detectar una incorrección material debido a fraude es más elevado que en el caso de una incorrección material debida a un error, ya que el fraude puede implicar colusión, falsificación, omisiones deliberadas, manifestaciones intencionalmente erróneas, o la elusión del control interno.
- Obtenemos conocimiento del control interno relevante para la auditoría con el fin de diseñar procedimientos de auditoría que sean adecuados en función de las circunstancias y no con el fin de expresar una opinión sobre la efectividad del control interno de la Entidad.
- Evaluamos la adecuación de las políticas contables aplicadas y la razonabilidad de las estimaciones contables y la correspondiente información revelada por la Administración.



- Concluimos sobre lo adecuado de la utilización por la Administración, de la norma contable de empresa en funcionamiento y, basándose en la evidencia de auditoría obtenida, concluimos sobre si existe o no una incertidumbre material relacionada con hechos o condiciones que pueden generar dudas significativas sobre la capacidad de la Entidad para continuar como empresa en funcionamiento. Si concluimos que existe una incertidumbre material, se requiere que llamemos la atención en nuestro informe de auditoría sobre la correspondiente información revelada en los estados financieros o, si dichas revelaciones no son adecuadas, que expresemos una opinión modificada. Nuestras conclusiones se basan en la evidencia de auditoría obtenida hasta la fecha de nuestro informe de auditoría. Sin embargo, hechos o condiciones futuros pueden ser causa de que la Entidad deje de ser una empresa en funcionamiento.
- Evaluamos la presentación global, la estructura y el contenido de los estados financieros consolidados, incluida la información revelada, y si los estados financieros consolidados representan las transacciones y eventos relevantes de un modo que logran la presentación razonable.
- Obtenemos evidencia suficiente y adecuada en relación con la información financiera de las entidades del Grupo para expresar una opinión sobre los estados financieros consolidados. Somos responsables de la dirección, supervisión y realización de la auditoría del Grupo. Somos los únicos responsables de nuestra opinión de auditoría.

Comunicamos a los responsables del gobierno de la Entidad en relación con, entre otras cuestiones, el alcance y el momento de la realización de la auditoría planificados y los hallazgos significativos de la auditoría, así como cualquier deficiencia significativa en el control interno que identificamos en el transcurso de la auditoría.

También proporcionamos a los responsables del gobierno de la Entidad una declaración de que hemos cumplido con los requerimientos de ética aplicables en relación con la independencia y comunicado con ellos acerca de todas las relaciones y demás cuestiones de las que se puede esperar razonablemente que pueden afectar nuestra independencia, y en su caso, las correspondientes salvaguardas.

Entre las cuestiones que han sido objeto de comunicaciones con los responsables del gobierno de la Entidad, determinamos que han sido de la mayor significatividad en la auditoría de los estados financieros consolidados del período actual y que son en consecuencia, las cuestiones clave de auditoría. Describimos esas cuestiones en este informe de auditoría, salvo que las disposiciones legales o reglamentarias prohíban revelar públicamente la cuestión o, en circunstancias extremadamente poco frecuentes determinemos que una cuestión no se debería comunicar en nuestro informe porque cabe razonablemente esperar que las consecuencias adversas de hacerlo superarían los beneficios de interés público de la misma.

Galaz, Yamazaki, Ruiz Urquiza, S. C.
Miembro de Deloitte Touche Tohmatsu Limited



C. P. C. Francisco Martín Torres Uruchurtu

23 de abril de 2020



Minera Frisco, S. A. B. de C. V. y Subsidiarias

Estados consolidados de situación financiera

Al 31 de diciembre de 2019, 2018 y 2017
(En miles de pesos)

Activos	Nota	2019	2018	2017	Pasivo y capital contable	Nota	2019	2018	2017
Activo circulante:					Pasivo a corto plazo:				
Efectivo y equivalentes de efectivo	6	\$ 919,131	\$ 24,418	\$ 157,079	Certificado bursátil, préstamos bancarios y porción circulante de la deuda a largo plazo	13	\$ -	\$ 9,105,891	\$ 12,799,082
Cuentas por cobrar	7	1,891,078	2,370,675	1,695,272	Obligaciones bajo arrendamiento financiero	10	57,905	-	-
Cuentas por cobrar a partes relacionadas	25	15,015	6,454	13,656	Cuentas por pagar a proveedores		1,807,123	2,225,561	2,224,796
Inventarios	8	2,698,123	3,020,109	3,659,796	Cuentas por pagar a partes relacionadas	25	850,257	832,874	393,360
Pagos anticipados		313,772	298,414	263,070	Otras cuentas por pagar y pasivos acumulados		2,122,063	2,573,743	2,331,525
Instrumentos financieros derivados	20	-	1,014,223	-	Anticipos de clientes	14	4,019,902	6,785,924	5,144,650
Total del activo circulante		5,837,119	6,734,293	5,788,873	Beneficios directos a los empleados		121,519	216,748	185,092
					Impuesto sobre la renta por pagar		-	-	51,361
Activos a largo plazo:					Instrumentos financieros derivados	20	93,082	-	644,913
Propiedades, planta y equipo, neto	9	24,757,844	28,078,894	31,082,927	Total del pasivo circulante		9,071,851	21,740,741	23,774,779
Activo por derechos de uso, neto	10	58,308	-	-	Pasivo a largo plazo:				
Inversión en concesiones, neto	11	1,765,417	1,924,970	2,012,211	Deuda a largo plazo	13	21,745,681	13,474,311	11,049,851
Impuestos a la utilidad diferidos	17	4,166,540	3,337,825	3,608,404	Obligaciones bajo arrendamiento financiero	10	2,120	-	-
Otros activos, neto	12	8,263,680	10,213,586	10,049,641	Provisión por remediación del medio ambiente	16	1,171,919	1,056,447	898,542
Total de activos a largo plazo		39,011,789	43,555,275	46,753,183	Beneficios a los empleados al retiro	15	29,660	26,713	15,430
Total de activos		\$ 44,848,908	\$ 50,289,568	\$ 52,542,056	Impuestos a la utilidad diferidos	17	1,646,902	2,566,188	2,921,733
					Instrumentos financieros derivados	15	-	-	34,753
					Total de pasivos		33,668,133	38,864,400	38,695,088
					Capital contable:				
					Capital social	21	118,184	74,362	74,362
					Prima neta en colocación de acciones		17,352,834	11,396,656	11,396,656
					Pérdidas acumuladas		(13,685,084)	(10,078,544)	(7,855,520)
					Otras partidas del resultado integral		6,258,942	8,822,542	9,402,477
					Capital contable atribuible a la participación controladora		10,044,876	10,215,016	13,017,975
					Capital contable atribuible a la participación no controladora		1,135,899	1,210,152	828,993
					Total del capital contable		11,180,775	11,425,168	13,846,968
					Total de pasivos y capital contable		\$ 44,848,908	\$ 50,289,568	\$ 52,542,056

Las notas adjuntas son parte de los estados financieros consolidados.



Minera Frisco, S. A. B. de C. V. y Subsidiarias

Estados consolidados de resultados y otros resultados integrales

Por los años que terminaron el 31 de diciembre de 2019, 2018 y 2017
(En miles de pesos, excepto la utilidad por acción que se expresa en pesos)

	Nota	2019	2018	2017
Ventas netas	22	\$ 9,510,015	\$ 14,397,333	\$ 14,869,783
Costo de ventas	23	<u>9,009,865</u>	<u>11,762,999</u>	<u>11,238,659</u>
Utilidad bruta		500,150	2,634,334	3,631,124
Gastos de venta y flete comercial	23	284,938	320,218	280,259
Gastos de administración	23	959,235	986,198	928,420
Otros gastos de operación, neto	24	2,172,359	1,159,378	989,263
(Utilidad) pérdida cambiaria, neta		(468,671)	248,199	(1,214,593)
Gastos por intereses		2,272,873	1,704,462	1,246,513
Ingresos por intereses		(20,414)	(14,536)	(4,932)
Pérdida en valuación de instrumentos financieros derivados	20	<u>-</u>	<u>-</u>	<u>549,425</u>
		5,200,320	4,403,919	2,774,355
(Pérdida) utilidad antes de impuestos a la utilidad		(4,700,170)	(1,769,585)	856,769
Impuestos a la utilidad	17	<u>(1,126,669)</u>	<u>114,266</u>	<u>1,087,045</u>
Pérdida neta consolidada del año		(3,573,501)	(1,883,851)	(230,276)
Otros resultados integrales, neto de impuestos a la utilidad:				
Partidas que no se reclasificarán a resultados en el futuro:				
Remediación de obligaciones de beneficios definidos		(1,578)	(3,735)	2,231
Partidas que se reclasificarán a resultados en el futuro:				
(Pérdida) ganancia neta en valor razonable de instrumentos de cobertura de flujos de efectivo		(716,980)	1,090,189	(480,450)
Diferencia en cambios por conversión de operaciones extranjeras		<u>(1,920,322)</u>	<u>(1,624,403)</u>	<u>(2,386,208)</u>
Resultado integral consolidado del año		<u>\$ (6,212,381)</u>	<u>\$ (2,421,800)</u>	<u>\$ (3,094,703)</u>
Pérdida neta consolidada del año aplicable a:				
Participación controladora		\$ (3,606,540)	\$ (1,965,378)	\$ (306,680)
Participación no controladora		<u>33,039</u>	<u>81,527</u>	<u>76,404</u>
		<u>\$ (3,573,501)</u>	<u>\$ (1,883,851)</u>	<u>\$ (230,276)</u>

(Continúa)



	Nota	2019	2018	2017
Resultado integral consolidado aplicable a:				
Participación controladora		\$ (6,170,140)	\$ (2,521,837)	\$ (3,132,792)
Participación no controladora		<u>(42,241)</u>	<u>100,037</u>	<u>38,089</u>
		<u>\$ (6,212,381)</u>	<u>\$ (2,421,800)</u>	<u>\$ (3,094,703)</u>
Pérdida básica por acción ordinaria de la participación controladora		<u>\$ (0.8915200)</u>	<u>\$ (0.7721344)</u>	<u>\$ (0.1204847)</u>
Promedio ponderado de acciones en circulación ('000)		<u>4,045,383</u>	<u>2,545,383</u>	<u>2,545,383</u>
				(Concluye)

Las notas adjuntas son parte de los estados financieros consolidados.



Estados consolidados de cambios en el capital contable

Por los años que terminaron el 31 de diciembre de 2019, 2018 y 2017
(En miles de pesos)

	Capital social	Prima neta en colocación de acciones	Pérdidas acumuladas	Otras partidas del resultado integral			Capital contable de la participación controladora	Capital contable de la participación no controladora	Total
				Efecto de conversión de monedas extranjera	Reserva de instrumentos financieros de cobertura de flujo de efectivo	Remediación por obligaciones de beneficios definidos			
Saldos al 1 de enero de 2017	\$ 74,362	\$ 11,396,656	\$ (7,548,840)	\$ 12,167,989	\$ 56,404	\$ 4,196	\$ 16,150,767	\$ 790,904	\$ 16,941,671
Resultado integral consolidada del año	-	-	(306,680)	(2,360,522)	(467,821)	2,231	(3,132,792)	38,089	(3,094,703)
Saldos al 31 de diciembre de 2017	74,362	11,396,656	(7,855,520)	9,807,467	(411,417)	6,427	13,017,975	828,993	13,846,968
Incremento de participación no controladora	-	-	(257,646)	(30,069)	6,604	(11)	(281,122)	281,122	-
Resultado integral consolidada del año	-	-	(1,965,378)	(1,583,027)	1,030,303	(3,735)	(2,521,837)	100,037	(2,421,800)
Saldos al 31 de diciembre de 2018	74,362	11,396,656	(10,078,544)	8,194,371	625,490	2,681	10,215,016	1,210,152	11,425,168
Aumento de capital social	43,822	5,956,178	-	-	-	-	6,000,000	-	6,000,000
Dividendo pagado a participación no controladora	-	-	-	-	-	-	-	(32,012)	(32,012)
Resultado integral consolidada del año	-	-	(3,606,540)	(1,876,403)	(685,761)	(1,436)	(6,170,140)	(42,241)	(6,212,381)
Saldos al 31 de diciembre de 2019	<u>\$ 118,184</u>	<u>\$ 17,352,834</u>	<u>\$ (13,685,084)</u>	<u>\$ 6,317,968</u>	<u>\$ (60,271)</u>	<u>\$ 1,245</u>	<u>\$ 10,044,876</u>	<u>\$ 1,135,899</u>	<u>\$ 11,180,775</u>

Las notas adjuntas son parte de los estados financieros consolidados.



Minera Frisco, S. A. B. de C. V. y Subsidiarias

Estados consolidados de flujos de efectivo

Por los años que terminaron el 31 de diciembre de 2019, 2018 y 2017

(En miles de pesos)

	2019	2018	2017
Flujos de efectivo por actividades de operación:			
Pérdida neta consolidada del año	\$ (3,573,501)	\$ (1,883,851)	\$ (230,276)
Ajustes por:			
Impuestos a la utilidad reconocidos en resultados	(1,126,669)	114,266	1,087,045
Depreciación y amortización	3,238,386	3,892,963	3,276,869
(Ganancia) pérdida en venta de propiedades, planta y equipo	(286,283)	64,662	57,292
Deterioro en activos de larga duración	1,880,974	858,321	605,414
Ingresos por intereses	(20,414)	(14,536)	(4,932)
Partidas relacionadas con actividades de financiamiento:			
Gastos por intereses	2,272,873	1,704,462	1,246,513
Fluctuación cambiaria devengada no pagada, neta	(291,148)	232,274	(896,232)
	<u>2,094,218</u>	<u>4,968,561</u>	<u>5,141,693</u>
Partidas relacionadas con actividades de operación:			
(Aumento) disminución en:			
Cuentas por cobrar	371,273	(413,190)	(518,421)
Cuentas por cobrar a partes relacionadas	(8,561)	7,202	1,097
Inventarios	134,934	292,139	148,002
Pagos anticipados	(15,358)	(35,344)	195,257
Aumento (disminución) en:			
Cuentas por pagar a proveedores	(418,438)	765	123,432
Cuentas por pagar a partes relacionadas	17,383	439,514	260,052
Otras cuentas por pagar, pasivos acumulados y provisión para remediación del medio ambiente	(546,234)	172,085	547,806
Benéficos directos a los empleados	(95,229)	31,656	78,335
Anticipo de clientes	(2,766,022)	1,641,274	812,528
Beneficios a los empleados al retiro	1,369	7,548	4,875
Impuestos a la utilidad (pagados) recuperados	(19,936)	(1,142,053)	33,673
Flujos netos de efectivo generados de actividades de operación	<u>(1,250,601)</u>	<u>5,970,157</u>	<u>6,828,329</u>
Flujos de efectivo por actividades de inversión:			
Adquisición de propiedades, planta y equipo	(663,880)	(1,312,150)	(2,038,683)
Venta de propiedades, planta y equipo	473,007	46,731	36,580
Activos intangibles y cargos diferidos	(854,784)	(1,941,934)	(2,635,038)
Venta de otras inversiones permanentes	83,906	-	-
Otras inversiones	(91,271)	(71,653)	(49,047)
Intereses cobrados	<u>20,414</u>	<u>14,536</u>	<u>4,932</u>
Flujos netos de efectivo utilizados en actividades de inversión	<u>(1,032,608)</u>	<u>(3,264,470)</u>	<u>(4,681,256)</u>

(Continúa)



	2019	2018	2017
Flujos de efectivo por actividades de financiamiento:			
Préstamos pagados	(17,580,202)	(3,872,322)	(4,132,387)
Préstamos obtenidos	17,027,820	2,636,336	2,667,089
Aumento de capital social	6,000,000	-	-
Pago por obligaciones bajo arrendamiento financiero	(80,981)	-	-
Dividendo pagado a participación no controladora	(32,012)	-	-
Intereses pagados	<u>(2,156,703)</u>	<u>(1,602,362)</u>	<u>(1,199,247)</u>
Flujos de efectivo utilizados en actividades de financiamiento	<u>3,177,922</u>	<u>(2,838,348)</u>	<u>(2,664,545)</u>
Aumento (disminución) neto de efectivo y equivalentes de efectivo	894,713	(132,661)	(517,472)
Efectivo y equivalentes de efectivo al principio del año	<u>24,418</u>	<u>157,079</u>	<u>674,551</u>
Efectivo y equivalentes de efectivo al final del año	<u>\$ 919,131</u>	<u>\$ 24,418</u>	<u>\$ 157,079</u>

(Concluye)

Las notas adjuntas son parte de los estados financieros consolidados.



Minera Frisco, S. A. B. de C. V. y Subsidiarias

Notas a los estados financieros consolidados

Por los años que terminaron el 31 de diciembre de 2019, 2018 y 2017

(En miles de pesos)

1. Actividades

Minera Frisco, S. A. B. de C. V. y Subsidiarias (la “Entidad” o “Minera Frisco”), es tenedora directa e indirectamente de las acciones de un grupo de empresas que se dedican a la exploración y explotación de lotes mineros, para la producción y comercialización de concentrados de plomo-plata, zinc, cobre, cobre en forma de cátodo y doré (oro y plata), actividad que corresponde a la industria minero - metalúrgica.

El domicilio social y principal de sus negocios de la Entidad se encuentra en avenida Paseo de Palmas No.781, piso 1, Lomas de Chapultepec III Sección, alcaldía Miguel Hidalgo, código postal 11000 en la Ciudad de México.

2. Eventos importantes

i. *Asociación con Minera Peñasquito para exploración y en su caso explotación del valle de Mazapil, en el estado de Zacatecas*

El 28 de junio de 2018 se informó al público inversionista mediante un evento relevante, la formalización de un acuerdo de asociación con Minera Peñasquito, S.A. de C.V. (Subsidiaria de la entidad Gold Corp, Inc.), para llevar a cabo de manera conjunta, trabajos de exploración y en su caso explotación en la zona del valle de Mazapil, en el estado de Zacatecas. En dicha asociación Minera Frisco y Minera Peñasquito participan por partes iguales. Durante 2019 se continuó realizando trabajos de exploración de manera conjunta, una vez que se obtengan los resultados de exploración, ambas mineras evaluarán su posible explotación.

ii. *Desarrollo de nuevo proyecto*

Ocampo Mining, S.A. de C.V. (entidad subsidiaria), en la unidad Tayahua ha incrementado su tonelaje procesado debido a que el proyecto de expansión denominado “Cobre Primario” fue concluido y entro en operación en noviembre de 2017. En mayo de 2019 se autorizó la ampliación en 3,500 toneladas diarias de procesamiento de mineral de Cobre Primario, para llegar a una capacidad instalada de 13,500 toneladas. Se espera concluir ampliación en el segundo trimestre de 2020.

3. Adopción de las Normas Internacionales de Información Financiera nuevas y revisadas.

a. *Aplicación de Normas Internacionales de Información Financiera (“IFRSs” o “IAS” por sus siglas en inglés) y nuevas interpretaciones que son obligatorias para el año en curso*

En el año en curso, la Entidad aplicó una serie de IFRSs nuevas y modificadas, emitidas por el Consejo de Normas Internacionales de Contabilidad (“IASB” por sus siglas en inglés) las cuales son obligatorias y entran en vigor a partir de los ejercicios que inicien en o después del 1 de enero de 2019.



Aplicación de la IFRS 16 Arrendamientos

La Entidad implementó la IFRS 16 (emitida por el IASB en enero de 2016), la cual establece requerimientos nuevos o modificados respecto a la contabilidad de arrendamientos. Introduce cambios significativos a la contabilidad del arrendatario, eliminando la distinción entre un arrendamiento operativo y financiero y requiriendo el reconocimiento de un activo por derechos de uso y un pasivo por arrendamiento en la fecha de comienzo de todos los arrendamientos, exceptuando aquellos que se consideren de corto plazo o de activos de bajo valor. En contraste a la contabilidad del arrendatario, los requerimientos para el arrendador permanecen significativamente sin cambios. Los detalles para los nuevos requerimientos se describen en la nota 4. El impacto inicial de la adopción de la IFRS 16 en los estados financieros consolidados de la Entidad se describe a continuación.

La fecha de aplicación inicial de la IFRS 16 para la Entidad fue el 1 de enero de 2019.

La Entidad ha aplicado la IFRS 16 usando el enfoque retrospectivo modificado, es decir puesta al día acumulada, esto es sin modificar las cifras comparativas previamente reportadas.

(a) Impacto de la nueva definición de arrendamiento

La Entidad ha determinado aplicar la solución práctica disponible para la transición a IFRS 16 para no revalorar si un contrato es o contiene un arrendamiento. Por lo tanto, la definición de arrendamiento conforme a la IAS 17 y la IFRIC 4 continúa aplicándose a los contratos celebrados o modificados previo al 1 de enero de 2019.

El cambio en la definición de un arrendamiento principalmente se refiere al concepto de control. La IFRS 16 determina si un contrato contiene un arrendamiento en función de si el cliente tiene derecho a controlar el uso de un activo identificado por un periodo de tiempo a cambio de una contraprestación. Esto contrasta con el enfoque de “riesgos y beneficios” de la IAS 17 y de la IFRIC 4.

La Entidad aplica la definición de un arrendamiento y las guías relacionadas delineadas en la IFRS 16 a todos los contratos celebrados o modificados en o partir del 1 de enero de 2019. Para la adopción inicial de IFRS 16, la Entidad llevó a cabo un proyecto de implementación, que reveló que la nueva definición de arrendamiento bajo IFRS 16 no cambia de forma significativa el alcance de los contratos que cumplen la definición de arrendamiento para la Entidad.

(b) Impacto de la contabilidad como arrendatario

(i) Arrendamientos operativos previos

La IFRS 16 cambia la forma en que la Entidad contabiliza los arrendamientos previamente clasificados como arrendamientos operativos bajo la IAS 17, los cuales se mantenían fuera del estado de situación financiera.

Al aplicar la IFRS 16, para todos los arrendamientos (exceptuando los mencionados posteriormente), la Entidad:

Reconoce los activos por derechos de uso y los pasivos por arrendamientos en el estado consolidado de situación financiera, medido inicialmente al valor presente de la serie de pagos por arrendamiento futuros.

Reconoce la depreciación de los activos por derechos de uso y el interés generado por los pasivos por arrendamiento en el estado consolidado de resultados.

Separa el monto total de efectivo pagado a capital (presentado dentro de las actividades de financiamiento) y a intereses (presentado dentro de actividades de financiamiento) en el estado consolidado de flujos de efectivo.



Los incentivos en arrendamientos (por ejemplo, periodos libres de renta) se reconocen en la medición inicial como parte de los activos por derechos de uso y los pasivos por arrendamiento, cuando bajo IAS 17 generaban el reconocimiento de un incentivo en arrendamientos, amortizado como una reducción de los gastos por arrendamiento, generalmente bajo el método de línea recta.

Bajo IFRS 16, los activos por derechos de uso se prueban por deterioro conforme a la IAS 36.

Para arrendamientos de corto plazo (con plazo de 12 meses o menos) y de activos de bajo valor (como computadoras, artículos pequeños de mobiliario de oficina y teléfonos), la Entidad ha optado por reconocer un gasto por arrendamiento bajo el método de línea recta, tal y como lo permite la IFRS 16. Este gasto se presenta en “gastos de administración” en el estado consolidado de resultados.

(ii) Arrendamientos financieros previos

Las principales diferencias entre la IFRS 16 y la IAS 17 respecto a los contratos clasificados como arrendamientos financieros es la medición del valor residual de las garantías proporcionadas por el arrendador al arrendatario. La IFRS 16 requiere que la Entidad reconozca como parte de los pasivos por arrendamiento únicamente el monto esperado a pagarse bajo una garantía de valor residual, a diferencia del monto máximo de la garantía requerido por la IAS 17. Este cambio no generó ningún impacto material en los estados financieros consolidados de la Entidad.

(c) Impacto de la contabilidad como arrendador

La IFRS 16 no contiene cambios sustanciales en la manera en la que un arrendador contabiliza un arrendamiento. Bajo IFRS 16, un arrendador continúa clasificando los arrendamientos como arrendamientos financieros o arrendamientos operativos y la contabilización para estos dos tipos de arrendamientos se lleva de manera distinta.

Por otro lado, la IFRS 16 cambió y amplió las revelaciones necesarias, en particular aquellas referentes a como el arrendador administra los riesgos resultantes del interés residual en activos arrendados.

Bajo IFRS 16, un arrendador intermedio debe contabilizar el arrendamiento principal y el subarrendamiento como dos contratos separados. El arrendador intermedio debe clasificar el subarrendamiento como arrendamiento financiero o arrendamiento operativo en referencia al activo por derechos de uso resultante del arrendamiento principal (y no en referencia al activo subyacente como era bajo la IAS 17).

Impacto financiero por la adopción de la IFRS 16

Por la naturaleza de sus operaciones el arrendamiento de equipo móvil en la Entidad es principalmente con sus subsidiarias, los cuales son eliminados en la consolidación; adicionalmente se han identificado contratos de renta de equipos móviles con terceros de los cuales no se tuvo un impacto significativo al momento de la adopción. Al 31 de diciembre de 2019, la Entidad tiene reconocido en el estado de situación financiera consolidado un Activo por Derecho de Uso (ADU), neto por \$58.3 millones de pesos (\$134.8 de ADU y (\$76.5) de depreciación acumulada de ADU); un pasivo por obligaciones bajo arrendamiento financiero (OPAF), por \$ 60 millones de pesos, adicionalmente en el estado consolidado de resultados y en el de flujos de efectivo reconoció en el rubro de “costo de ventas” depreciación de ADU por \$76.5 millones de pesos, respectivamente, así como en el rubro de “gastos por intereses” y en el apartado de “flujos de efectivo utilizados en actividades de financiamiento” un costo financiero por ADU de \$6.2 millones de pesos, respectivamente.

Las tablas presentadas a continuación muestran los montos de ajuste para cada concepto de los estados financieros consolidados afectados por la aplicación de la IFRS 16 para el periodo actual.



Impacto en resultado del año:

Aumento en depreciación del activo por derechos de uso	\$ 76,508
Aumento en gastos financieros	<u>6,189</u>
Aumento en resultado del año	<u>\$ 82,697</u>

Impacto neto en estado de situación financiera:

Activo por derechos de uso	<u>\$ 58,308</u>
Impacto neto en pasivos totales:	
Pasivos por arrendamiento	<u>\$ 60,025</u>

Impacto de la aplicación de otras modificaciones a las Normas e Interpretaciones IFRS que son efectivas por los períodos que comiencen en o después del 1 de enero de 2019

En el año en curso, la Entidad ha adoptado una serie de modificaciones a las Normas e Interpretaciones IFRS emitidas por el IASB. Su adopción no ha tenido ningún impacto material en las revelaciones o en los montos informados en estos estados financieros consolidados.

Modificaciones a IFRS 9 Características de prepago con compensación negativa

La Entidad adoptó las modificaciones a la IFRS 9 por primera vez en el periodo actual. Las modificaciones a la IFRS 9 aclaran que, con el propósito de evaluar si un prepago cumple con la condición de ‘únicamente pagos de capital e intereses’ (SPPI, por sus siglas en inglés), la parte que ejerce la opción puede pagar o recibir una compensación razonable por el prepago independientemente de la razón de pago por adelantado. En otras palabras, los activos financieros con características de prepago con compensación negativa no necesariamente fallan la prueba de SPPI.

Modificaciones a IAS 28 Participaciones de Largo Plazo en Asociadas y Negocios Conjuntos

La Entidad adoptó las modificaciones a la IAS 28 por primera vez en el periodo actual. La modificación clarifica que la IFRS 9, incluyendo sus requisitos por deterioro, aplica a otros instrumentos financieros en una asociada o negocio conjunto al cual no es aplicable el método de participación. Esto incluye participaciones a largo plazo que, en sustancia, forman parte de las inversiones netas en una asociada o negocio conjunto. La Entidad aplica IFRS 9 a dichas participaciones de largo plazo a las que previamente aplicaba la IAS 28. Al aplicar la IFRS 9, la Entidad no toma en cuenta ninguno de los ajustes del importe en libros de las participaciones a largo plazo requeridas por la IAS 28 (por ejemplo, ajustes al importe en libros de participaciones a largo plazo surgidas de la asignación de pérdidas de la entidad participada o la evaluación de deterioro conforme a IAS 28).

Mejoras anuales a las IFRS Ciclo 2015-2017 Modificaciones a la IAS 12 Impuesto a las ganancias, IAS 23 Costos por préstamos, IFRS 3 Combinaciones de negocios e IFRS 11 Acuerdos Conjuntos

La Entidad ha adoptado las modificaciones incluidas en las Mejoras Anuales a las Normas IFRS del Ciclo 2015-2017 por primera vez en el periodo actual. Las Mejoras anuales incluyen modificaciones en cuatro normas.



IAS 12 Impuesto a las ganancias

Las modificaciones aclaran que se deben reconocer las consecuencias del impuesto a las ganancias sobre dividendos en el estado de resultados, en otros resultados integrales o en capital conforme originalmente se reconocieron las transacciones que generaron las ganancias distribuibles. Esto aplica independientemente de si aplican distintas tasas impositivas a las ganancias distribuidas y no distribuidas.

IAS 23 Costos por préstamos

Las modificaciones aclaran que, si cualquier préstamo específico se mantiene pendiente después de que el activo relacionado está listo para su uso previsto o venta, el préstamo es parte de los fondos tomados en préstamo al calcular la tasa de capitalización de los préstamos generales.

IFRS 3 Combinaciones de negocios

Las modificaciones aclaran que cuando se obtiene el control de un negocio que es una operación conjunta, aplican los requisitos para una combinación de negocios en etapas, incluida la reevaluación de su participación previamente mantenida (PHI por sus siglas en inglés) en la operación conjunta a valor razonable. La participación previamente mantenida sujeta a remediación incluye los activos, pasivos y crédito mercantil no reconocidos relativos a la operación conjunta.

IFRS 11 Acuerdos Conjuntos

Las modificaciones aclaran que cuando una parte que participa en una operación conjunta no tenía el control conjunto, y obtiene el control conjunto, no se debe reevaluar la participación previamente mantenida en la operación conjunta.

Modificaciones a la IAS 19 Modificación, reducción o liquidación del plan de Beneficios a Empleados

Las modificaciones aclaran que el costo de servicio pasado (o de la ganancia o pérdida por liquidación) es calculada al medir el pasivo o activo por beneficios definidos, utilizando supuestos actuales y comparando los beneficios ofrecidos y los activos del plan antes y después de la modificación (reducción o liquidación) del plan, pero ignorando el efecto del techo del activo (que puede surgir cuando el plan de beneficios definidos está en una posición superavitaria). La IAS 19 ahora aclara que el cambio en el efecto del techo del activo que puede resultar de la modificación (reducción o liquidación) del plan se determina a través de un segundo paso y se reconoce de manera normal en otros resultados integrales.

Los párrafos relacionados con la medición del costo actual del servicio y el interés neto sobre el pasivo (activo) por beneficios definidos. Ahora se requerirá usar los supuestos actualizados de la remediación para determinar el costo actual del servicio y el interés neto después de la modificación (reducción o liquidación) del plan y por el resto del periodo de reporte. En el caso del interés neto, las modificaciones dejan en claro que para el periodo posterior a la modificación (reducción o liquidación) del plan, el interés neto se calcula multiplicando el pasivo (activo) por beneficios definidos revaluado según la IAS 19:99 con la tasa de descuento utilizada en la nueva remediación (teniendo en cuenta el efecto de las contribuciones y los pagos de beneficios en el pasivo (activo) por beneficios definidos neto.

IFRIC 23 Incertidumbre en el tratamiento de impuestos a las ganancias

IFRIC 23 establece como determinar la posición fiscal contable cuando hay incertidumbre respecto a los tratamientos sobre impuestos a las ganancias. La interpretación requiere:



- Determinar si las posiciones fiscales inciertas son evaluadas por separado o como grupo; y
- Evaluar si es probable que la autoridad fiscal acepte un tratamiento fiscal incierto utilizado, o propuesto a utilizarse, por una entidad en sus declaraciones de impuestos a las ganancias:
 - o En caso afirmativo, se debe determinar la posición fiscal contable de manera consistente con el tratamiento fiscal utilizado en las declaraciones de impuesto sobre la renta.
 - o En caso negativo, debe reflejarse el efecto de la incertidumbre en la determinación de la posición fiscal contable utilizando el monto más probable o el método del valor esperado.

Al 31 de diciembre de 2019, la Entidad no tuvo impactos derivado a las modificaciones de estas normas.

b. ***IFRS nuevas y revisadas emitidas no vigentes a la fecha***

En la fecha de autorización de estos estados financieros consolidados, la Entidad no ha aplicado las siguientes Normas IFRS nuevas y revisadas que se han emitido pero que aún no están vigentes:

IFRS 10 e IAS 28 (modificaciones)	Venta o contribución de activos entre un inversionista y su asociada o negocio conjunto
Modificaciones a IFRS 3	Definición de un negocio
Modificaciones a IAS 1 e IAS 8	Definición de materialidad
Marco Conceptual	Marco Conceptual de las Normas IFRS

La administración no espera que la adopción de los estándares antes mencionados tenga un impacto importante en los estados financieros consolidados de la Entidad en períodos futuros, excepto como se indica a continuación:

Modificaciones a IFRS 10 e IAS 28 Venta o contribución de activos entre un inversionista y su asociada o negocio conjunto

Las modificaciones a la IFRS 10 y la IAS 28 tratan con situaciones donde hay una venta o contribución de activos entre un inversionista y su asociada o negocio conjunto. Específicamente, las modificaciones establecen que las ganancias o pérdidas resultantes de la pérdida de control de una subsidiaria que no contiene un negocio en una transacción con una asociada o un negocio conjunto que se contabiliza utilizando el método de participación, se reconocen en el beneficio o pérdida de la controladora sólo en la medida en que la participación de los inversionistas no relacionados en esa asociada o empresa conjunta. Del mismo modo, las ganancias y pérdidas resultantes de la remediación de las inversiones retenidas en cualquier antigua subsidiaria (que se ha convertido en una asociada o un negocio conjunto que se contabiliza utilizando el método de capital) al valor razonable, se reconocen en el beneficio o pérdida de la controladora anterior, sólo en la medida de la participación de los inversionistas no relacionados en la nueva asociada o negocio conjunto.

La fecha de entrada en vigor de las modificaciones aún no ha sido fijada por el IASB; sin embargo, se permite la aplicación anticipada. La administración de la Entidad prevé que la aplicación de estas modificaciones puede tener un impacto en los estados financieros consolidados de la Entidad en períodos futuros en caso de que tales transacciones surjan.

Modificaciones a IFRS 3 Definición de un negocio

Las modificaciones aclaran que, mientras los negocios usualmente tienen salidas (outputs), las salidas no son requeridas para que una serie de actividades y activos integrados califiquen como un negocio. Para ser considerado como un negocio, una serie de actividades y activos adquiridos deben incluir, como mínimo, una entrada y un proceso sustancial que juntos contribuyan significativamente a la capacidad de generar salidas.



Se provee de guía adicional que ayuda a determinar si un proceso sustancial ha sido adquirido.

Las modificaciones introducen una prueba opcional para identificar la concentración de valor razonable, que permite una evaluación simplificada de si una serie de actividades y activos adquiridos no es un negocio si sustancialmente todo el valor razonable de los activos brutos adquiridos se concentra en un activo identificable único o un grupo de activos similares.

Las modificaciones se aplican prospectivamente a todas las combinaciones de negocios y adquisiciones de activos cuya fecha de adquisición sea en o después del primer periodo de reporte comenzado en o después del 1 de enero de 2020, con adopción anticipada permitida.

Modificaciones a IAS 1 e IAS 8 Definición de materialidad

Las modificaciones tienen el objetivo de simplificar la definición de materialidad contenida en la IAS 1, haciéndola más fácil de entender y no tienen por objetivo alterar el concepto subyacente de materialidad en las Normas IFRS. El concepto de oscurecer información material con información inmaterial se ha incluido en la nueva definición.

El límite para la materialidad influyente para los usuarios se ha cambiado de “podrían influir” a “podría esperarse razonablemente que influyan”.

La definición de materialidad en la IAS 8 ha sido reemplazada por una referencia a la definición de materialidad en la IAS 1. Además, el IASB modificó otras normas y el Marco Conceptual que contenían una definición de materialidad o referencia al término materialidad para garantizar la consistencia.

La modificación se aplicará prospectivamente para periodos de reporte que comiencen en o después del 1 de enero de 2020, con aplicación anticipada permitida.

Marco Conceptual de las Normas IFRS

Junto con el Marco Conceptual revisado, que entró en vigor en su publicación el 29 de marzo de 2018, el IASB también emitió las Modificaciones a las Referencias al Marco Conceptual de las Normas IFRS. El documento contiene modificaciones para las IFRS 2, 3, 6, 14, IAS 1, 8, 34, 37, 38, IFRIC 12, 19, 20, 22 y SIC 32.

Sin embargo, no todas las modificaciones actualizan a los pronunciamientos respecto a las referencias al marco conceptual de manera que se refieran al Marco Conceptual revisado. Algunos pronunciamientos solo se actualizan para indicar a cuál versión se refieren (al Marco IASC adoptado por el IASB en 2001, el Marco IASB de 2010 o el Marco revisado del 2018) o para indicar que las definiciones en la Norma no se han actualizado con nuevas definiciones desarrolladas en el Marco Conceptual revisado.

Las modificaciones, que en realidad son actualizaciones, son efectivas para periodos anuales que comiencen en o después del 1 de enero de 2020, con adopción anticipada permitida. Al 31 de diciembre de 2019, la Entidad no tuvo impactos derivado a las modificaciones de estas normas.

4. Principales políticas contables

a. *Declaración de cumplimiento*

Los estados financieros consolidados de la Entidad han sido preparados de acuerdo con las IFRSs emitidas por el Consejo Emisor de Normas Internacionales de Contabilidad.



b. **Bases de medición**

Los estados financieros consolidados de la Entidad han sido preparados sobre la base de costo histórico, excepto por ciertos instrumentos financiero que se valúan a sus valores razonables al cierre de cada periodo, como se explica en las políticas contables incluidas más adelante. Los estados financieros consolidados son preparados en pesos, moneda de curso legal de los Estados Unidos Mexicanos y son presentados en miles, excepto cuando así se indique.

i. Costo histórico

El costo histórico generalmente se basa en el valor razonable de la contraprestación entregada a cambio de bienes y servicios.

ii. Valor razonable

El valor razonable se define como el precio que se recibiría por vender un activo o que se pagaría por transferir un pasivo en una transacción ordenada entre participantes en el mercado a la fecha de valuación independientemente de si ese precio es observable o estimado utilizando directamente otra técnica de valuación. Al estimar el valor razonable de un activo o un pasivo, la Entidad tiene en cuenta las características del activo o pasivo, si los participantes del mercado tomarían esas características al momento de fijar el precio del activo o pasivo en la fecha de medición. El valor razonable para propósitos de medición y / o revelación de estos estados financieros consolidados se determina de forma tal, a excepción de las operaciones de arrendamiento que están dentro del alcance de la IAS 17, y las modificaciones que tienen algunas similitudes con valor razonable, pero no es un valor razonable, tales como el valor neto de realización de la IAS 2 o el valor en uso de la IAS 36.

Además, para efectos de información financiera, las mediciones de valor razonable se clasifican en el Nivel 1, 2 o 3 con base en al grado en que se incluyen datos de entrada observables en las mediciones y su importancia en la determinación del valor razonable en su totalidad, las cuales se describen de la siguiente manera:

- Nivel 1 Se consideran precios de cotización en un mercado activo para activos o pasivos idénticos;
- Nivel 2 Datos de entrada observables distintos de los precios de cotización del Nivel 1, sea directa o indirectamente,
- Nivel 3 Considera datos de entrada no observables.

c. **Bases de consolidación de estados financieros** - Los estados financieros consolidados incluyen los de la Entidad y los de sus subsidiarias en las que tiene control. El control se obtiene cuando Minera Frisco, S.A.B. de C.V.:

- Tiene poder sobre la inversión.
- Está expuesto, o tiene los derechos, a los rendimientos variables derivados de su participación con dicha entidad, y
- Tiene la capacidad de afectar tales rendimientos a través de su poder sobre la entidad en la que invierte.

La Entidad reevalúa si controla una entidad si los hechos y circunstancias indican que hay cambios a uno o más de los tres elementos de control que se listaron anteriormente.

Cuando la Entidad tiene menos de la mayoría de los derechos de voto de una participada, Minera Frisco, S.A.B. de C.V. tiene poder sobre la misma cuando los derechos de voto son suficientes para otorgarle la capacidad práctica de dirigir sus actividades relevantes, de forma unilateral. Es decir, considera todos los hechos y circunstancias relevantes para evaluar si los derechos de voto de la Entidad en una participada son suficientes para otorgarle poder, incluyendo:



- El porcentaje de participación de la Entidad en los derechos de voto en relación con el porcentaje y la dispersión de los derechos de voto de los otros tenedores de los mismos;
- Los derechos de voto potenciales mantenidos por Minera Frisco, S.A.B. de C.V., por otros accionistas o por terceros;
- Los derechos derivados de otros acuerdos contractuales, y
- Todos los hechos y circunstancias adicionales que indican que la Entidad tiene, o no tiene, la capacidad actual de dirigir las actividades relevantes en el momento en que las decisiones deben tomarse, incluidas las tendencias de voto de los accionistas en las asambleas anteriores.

Las subsidiarias se consolidan desde la fecha en que su control se transfiere a Minera Frisco, S.A.B. de C.V., y se dejan de consolidar desde la fecha en la que se pierde el control. Las ganancias y pérdidas de las subsidiarias adquiridas o vendidas durante el año se incluyen en los estados consolidados de resultados y otros resultados integrales desde la fecha de adquisición o hasta la fecha de venta, según sea el caso.

La utilidad y cada componente de los otros resultados integrales se atribuyen a las participaciones controladoras y no controladoras. El resultado integral se atribuye a las participaciones controladoras y no controladoras aún si da lugar a un déficit en éstas últimas.

Cuando es necesario, se realizan ajustes a los estados financieros de las subsidiarias para alinear sus políticas contables de conformidad con las políticas contables de la Entidad.

Todos los saldos y operaciones entre las subsidiarias de la Entidad se han eliminado en la consolidación.

Cambios en las participaciones de la Entidad en las subsidiarias existentes:

- Los cambios en las inversiones en las subsidiarias de la Entidad que no den lugar a una pérdida de control se registran como transacciones de capital. El valor en libros de las inversiones y participaciones no controladoras de la Entidad se ajusta para reflejar los cambios en las correspondientes inversiones en subsidiarias. Cualquier diferencia entre el importe por el cual se ajustan las participaciones no controladoras y el valor razonable de la contraprestación pagada o recibida se reconoce directamente en el capital contable y se atribuye a los propietarios de la Entidad.
- Cuando la Entidad pierde el control de una subsidiaria, la ganancia o pérdida en la disposición se calcula como la diferencia entre (i) la suma del valor razonable de la contraprestación recibida y el valor razonable de cualquier participación retenida y (ii) el valor en libros anterior de los activos (incluyendo el crédito mercantil) y pasivos de la subsidiaria y cualquier participación no controladora. Los importes previamente reconocidos en otras partidas del resultado integral relativos a la subsidiaria se registran (es decir, se reclasifican a resultados o se transfieren directamente a otras partidas de capital contable según lo especifique/permita la IFRS aplicable) de la misma manera establecida para el caso de que se disponga de los activos o pasivos relevantes. El valor razonable de cualquier inversión retenida en la subsidiaria a la fecha en que se pierda el control se considera como el valor razonable para el reconocimiento inicial, según la IAS 39 o, en su caso, el costo en el reconocimiento inicial de una inversión en una asociada o negocio conjunto.

La participación accionaria directa e indirecta de Minera Frisco en el capital social de las subsidiarias al 31 de diciembre 2019, 2018 y 2017, se muestra a continuación:

Subsidiaria	Actividad	Lugar de constitución y operación	% de participación	
			2019-2018	2017
Minera CRA, S. A de C. V.	Tenedora de acciones.	México	99.99	99.99
Minera CX, S. A. de C. V.	Tenedora de acciones.	México	99.99	99.99



Subsidiaria	Actividad	Lugar de constitución y operación	% de participación	
			2019-2018	2017
Minera Tayahua, S. A. de C. V. (1)	Producción y comercialización de concentrado de plomo - plata, zinc y cobre.	México	-	90.19
Compañía Minera Tayahua, S. A. de C. V.	Prestadora de servicios.	México	91.69	90.19
Minera San Francisco del Oro, S. A. de C. V.	Producción y comercialización de concentrado de plomo - plata, zinc y cobre.	México	99.99	99.99
Minera Real de Ángeles, S. A. de C. V.	Producción y comercialización de concentrado de plomo - plata, zinc y doré (oro y plata).	México	99.99	99.99
Ocampo Mining, S.A. de C.V. (1)	Producción y comercialización de doré (oro y plata).	México	91.69	100.00
Minera María, S. A. de C. V.	Producción y comercialización de cobre en forma de cátodo.	México	99.99	99.99
Arrendamientos y Servicios Corporativos MF, S. A. de C. V.	Arrendadora de equipo y maquinaria.	México	100	100
Servicios de Arrendamiento MF, S. A. de C. V.	Arrendadora de equipo y maquinaria.	México	100	100
Compañía Internacional Minera, S. A. de C. V.	En etapa de exploración.	México	99.99	99.99
Servicios Minera Real de Ángeles, S. A. de C. V.	Servicio de personal.	México	99.99	99.99
Compañía Minera San Francisco del Oro, S. A. de C. V.	Prestadora de servicios.	México	99.99	99.99
Empresa Minera de San Francisco del Oro, S. A. de C. V.	Prestadora de servicios	México	99.99	99.99



Subsidiaria	Actividad	Lugar de constitución y operación	% de participación	
			2019-2018	2017
Minera Espejeras, S. A. de C. V.	En etapa de exploración.	México	99.99	99.99
Inmobiliaria Espejeras, S. A. de C. V.	Inmobiliaria.	México	99.99	99.99
Minera el Arroyo de la Danta, S. A. de C. V.	En etapa de exploración.	México	99.99	99.99
Multiservicios de Exploración Geológica Frisco, S. A. de C. V.	Prestadora de servicios	México	100.00	100.00
Servicios Corporativos Frisco, S. A. de C. V.	Prestadora de servicios	México	99.99	99.99
Ocampo Mining Corp., S. A. De C. V.	Prestadora de servicios	México	99.99	99.99
MF El Concheño, S. A. de C. V.	Prestadora de servicios	México	99.99	99.99
MF El Porvenir, S. A. de C. V.	Prestadora de servicios	México	99.99	99.99
MF Asientos, S. A. de C. V.	Prestadora de servicios	México	99.99	99.99
MF San Felipe, S. A. de C. V.	Prestadora de servicios	México	99.99	99.99
MF El Coronel, S. A. de C. V.	Prestadora de servicios	México	99.99	99.99

- (1) El 1 de noviembre de 2018 se llevó a cabo la fusión de Ocampo Mining, S.A. de C.V. con Minera Tayahua, S.A. de C.V., la primera de ellas con el carácter de fusionante y extinguiéndose la segunda como fusionada. Derivado de esta fusión el capital contable atribuible a la participación no controladora en Minera Frisco, S.A.B. de C.V. se incrementó, debido a que se le asignó un mayor valor al capital contable de Minera Tayahua, S.A. de C.V. del que tenía en libros a la fecha de fusión, generando un efecto de aumento en el capital contable por \$281,122.

d. ***Instrumentos financieros***

Los activos y pasivos financieros se reconocen cuando la Entidad se convierte en una parte de las disposiciones contractuales de los instrumentos.

Los activos y pasivos financieros se valúan inicialmente a su valor razonable. Los costos de la transacción que son directamente atribuibles a la adquisición o emisión de activos y pasivos financieros (distintos de los activos financieros a valor razonable con cambios en resultados) se suman o se deducen del valor razonable de los activos y pasivos financieros, en su caso, en el reconocimiento inicial. Los costos de la transacción directamente atribuibles a la adquisición de activos y pasivos financieros a su valor razonable con cambios en resultados se reconocen inmediatamente en resultados.



e. **Activos financieros**

Los activos financieros se clasifican en las siguientes categorías: activos financieros ‘a valor razonable con cambios a través de resultados’ (FVTPL, por sus siglas en inglés), costo amortizado, inversiones ‘conservadas al vencimiento’, activos financieros ‘disponibles para su venta’ (AFS, por sus siglas en inglés) y ‘préstamos y cuentas por cobrar’. La clasificación depende de la naturaleza y propósito de los activos financieros y se determina al momento del reconocimiento inicial. Todas las compras o ventas de activos financieros realizadas de forma habitual se reconocen y eliminan con base en a la fecha de negociación. Las compras o ventas realizadas de forma habitual son aquellas compras o ventas de activos financieros que requieren la entrega de los activos dentro del marco de tiempo establecido por norma o costumbre en dicho mercado.

1. Método de la tasa de interés efectiva

El método de interés efectivo es un método para calcular el costo amortizado de un instrumento financiero y de asignación del ingreso o costo financiero durante el periodo relevante. La tasa de interés efectiva es la tasa que descuenta los ingresos futuros de efectivo estimados (incluyendo todos los honorarios y puntos base pagados o recibidos que forman parte integral de la tasa de interés efectiva, costos de la transacción y otras primas o descuentos) durante la vida esperada del instrumento de activo o pasivo de deuda o, cuando es apropiado, un periodo menor, al valor en libros neto al momento del reconocimiento inicial.

Los ingresos se reconocen con base en al interés efectivo para instrumentos de deuda distintos a aquellos activos financieros clasificados como FVTPL.

2. Activos financieros a FVTPL

Los activos financieros se clasifican como FVTPL cuando se conservan para ser negociados o se designan como FVTPL.

Un activo financiero se clasifica como mantenido con fines de negociación si:

- Se compra principalmente con el objetivo de venderlo en un periodo corto; o
- En su reconocimiento inicial, es parte de una cartera de instrumentos financieros identificados que la Entidad administra conjuntamente, y para la cual existe un patrón real reciente de toma de utilidades a corto plazo; o
- Es un derivado que no es designado y efectivo, como instrumento de cobertura.

Un activo financiero que no sea un activo financiero mantenido con fines de negociación podría ser designado como un activo financiero a valor razonable con cambios a través de resultados al momento del reconocimiento inicial si:

- Con dicha designación se elimina o reduce significativamente una inconsistencia de valuación o reconocimiento que de otra manera surgiría; o

El activo financiero forma parte de un grupo de activos financieros, de pasivos financieros o de ambos, el cual se administra y su desempeño se evalúa sobre la base de su valor razonable, de acuerdo con una estrategia de administración de riesgos e inversión documentada de la Entidad, y se provea internamente información sobre ese grupo, sobre la base de su valor razonable; o

- Forma parte de un contrato que contenga uno o más instrumentos derivados implícitos, y la IAS 39 “*Instrumentos Financieros: Reconocimiento y Medición*” permita que la totalidad del contrato híbrido (activo o pasivo) sea designado como de valor razonable con cambios en resultados.



Los activos financieros a valor razonable con cambios a través de resultados se registran a valor razonable, reconociendo cualquier utilidad o pérdida que surge de su remediación en resultados. La utilidad o pérdida neta reconocida en los resultados incluye cualquier dividendo o interés obtenido del activo financiero y se incluye en el rubro de ‘otros (ingresos) y gastos’ en el estado de resultados y otros resultados integrales.

3. Inversiones conservadas a su vencimiento

Inversiones conservadas al vencimiento son activos financieros no derivados con pagos fijos o determinables y fechas fijas de vencimiento que la Entidad tiene la intención y capacidad de conservar hasta su vencimiento. Con posterioridad al reconocimiento inicial, las inversiones conservadas hasta su vencimiento se valoran a costo amortizado utilizando el método de interés efectivo menos cualquier pérdida por deterioro.

4. Préstamos y cuentas por cobrar

Las cuentas por cobrar a clientes, préstamos y otras cuentas por cobrar con pagos fijos o determinables, son activos financieros no derivados que no se negocian en un mercado activo. Los préstamos y cuentas por cobrar se valúan al costo amortizado usando el método de interés efectivo, menos cualquier deterioro.

Los ingresos por intereses se reconocen aplicando la tasa de interés efectiva, excepto por las cuentas por cobrar a corto plazo en caso de que el reconocimiento de intereses sea inmaterial.

5. Deterioro de activos financieros

Los activos financieros distintos a los activos financieros a valor razonable con cambios a través de resultados, se sujetan a pruebas para efectos de deterioro al final de cada periodo sobre el cual se informa. Se considera que los activos financieros están deteriorados, cuando existe evidencia objetiva que, como consecuencia de uno o más eventos que hayan ocurrido después del reconocimiento inicial del activo financiero, los flujos de efectivo futuros estimados del activo financiero han sido afectados.

Para los instrumentos de capital cotizados y no cotizados en un mercado activo clasificados como disponibles para su venta, un descenso significativo o prolongado del valor razonable de los valores por debajo de su costo, se considera que es evidencia objetiva de deterioro.

Para todos los demás activos financieros, la evidencia objetiva de deterioro podría incluir:

- Dificultades financieras significativas del emisor o contraparte,
- Incumplimiento en el pago de los intereses o el principal; o
- Es probable que el prestatario entre en quiebra o en una reorganización financiera; o
- La desaparición de un mercado activo para el activo financiero debido a dificultades financieras.

Para ciertas categorías de activos financieros, como cuentas por cobrar a clientes, los activos que se han sujetado a pruebas para efectos de deterioro y que no han sufrido deterioro en forma individual, se incluyen en la evaluación de deterioro sobre una base colectiva. Entre la evidencia objetiva de que una cartera de cuentas por cobrar podría estar deteriorada, se podría incluir la experiencia pasada de la Entidad con respecto a la cobranza, un incremento en el número de pagos atrasados en la cartera que superen el periodo de crédito promedio de 60 días, así como cambios observables en las condiciones económicas nacionales y locales que se correlacionen con el incumplimiento en los pagos.



Para los activos financieros que se registran al costo amortizado, el importe de la pérdida por deterioro que se reconoce es la diferencia entre el valor en libros del activo y el valor presente de los cobros futuros, descontados a la tasa original del activo financiero.

Para los activos financieros que se contabilicen al costo, el importe de la pérdida por deterioro se calcula como la diferencia entre el valor en libros del activo y el valor presente de los flujos futuros de efectivo estimados, descontados a la tasa actual del mercado de cambio de un activo financiero similar. Tal pérdida por deterioro no se revertirá en los periodos posteriores.

El valor en libros del activo financiero se reduce por la pérdida por deterioro directamente para todos los activos financieros, excepto para las cuentas por cobrar a clientes, donde el valor en libros se reduce a través de una cuenta de estimación para cuentas de cobro dudoso. Cuando se considera que una cuenta por cobrar es incobrable, se elimina contra la estimación. La recuperación posterior de los montos previamente eliminados se convierte en créditos contra la estimación. Los cambios en el valor en libros de la cuenta de la estimación se reconocen en los resultados.

Cuando se considera que un activo financiero disponible para la venta está deteriorado, las utilidades o pérdidas acumuladas previamente reconocidas en la otra utilidad integral se reclasifican a los resultados del periodo.

Para activos financieros valuados a costo amortizado, si, en un periodo subsecuente, el importe de la pérdida por deterioro disminuye y esa disminución se puede relacionar objetivamente con un evento que ocurre después del reconocimiento del deterioro, la pérdida por deterioro previamente reconocida se reversa a través de resultados hasta el punto en que el valor en libros de la inversión a la fecha en que se reversó el deterioro no exceda el costo amortizado que habría sido si no se hubiera reconocido el deterioro.

Con respecto a los instrumentos de capital disponibles para su venta, las pérdidas por deterioro previamente reconocidas en los resultados no se reversan a través de los mismos. Cualquier incremento en el valor razonable posterior al reconocimiento de la pérdida por deterioro se reconoce en otros resultados integrales. Con respecto a los instrumentos disponibles para su venta de deuda, las pérdidas por deterioro se reversan posteriormente a través de resultados si un aumento en el valor razonable de la inversión puede ser objetivamente relacionada con un evento que ocurre posterior al reconocimiento de la pérdida por deterioro.

6. Baja de activos financieros

La Entidad deja de reconocer un activo financiero únicamente cuando expiran los derechos contractuales sobre los flujos de efectivo del activo financiero, y transfiere de manera sustancial los riesgos y beneficios inherentes a la propiedad del activo financiero. Si la Entidad no transfiere ni retiene sustancialmente todos los riesgos y beneficios inherentes a la propiedad y continúa reteniendo el control del activo transferido, la Entidad reconocerá su participación en el activo y la obligación asociada por los montos que tendría que pagar. Si la Entidad retiene sustancialmente todos los riesgos y beneficios inherentes a la propiedad de un activo financiero transferido, la Entidad continúa reconociendo el activo financiero y también reconoce un préstamo colateral por los recursos recibidos.

En la baja de un activo financiero en su totalidad, la diferencia entre el valor en libros del activo y la suma de la contraprestación recibida y por recibir y la ganancia o pérdida acumulada que haya sido reconocida en otros resultados integrales y resultados acumulados se reconocen en resultados.



En la baja de un activo financiero que no sea en su totalidad (por ejemplo, cuando el Grupo retiene una opción para recomprar parte de un activo transferido), el Grupo distribuye el importe en libros previo del activo financiero entre la parte que continúa reconociendo en virtud de la implicación continuada, y la parte que ya no reconoce sobre la base de los valores razonables relativos de dichas partes en la fecha de la transferencia. La diferencia entre el importe en libros imputable a la parte que ya no se reconoce y la suma de la contraprestación recibida por la parte no reconocida y cualquier ganancia o pérdida acumulada que le sea asignada que haya sido reconocida en otros resultados integrales se reconoce en el resultado del ejercicio. La ganancia o pérdida acumulada que haya sido reconocida en otros resultados integrales se distribuirá entre la parte que continúa reconociéndose y la parte que ya no se reconocen sobre la base de los valores razonables relativos de dichas partes.

f. ***Efectivo y equivalentes de efectivo***

Consisten principalmente en depósitos bancarios en cuentas de cheques e inversiones en valores a corto plazo, de gran liquidez, fácilmente convertibles en efectivo o con vencimiento de hasta tres meses a partir de la fecha de adquisición y sujetos a riesgos poco significativos de cambios en valor. El efectivo se presenta a valor nominal y los equivalentes se valúan a su valor razonable; las fluctuaciones en su valor se reconocen en los resultados del periodo.

g. ***Inventarios y costo de ventas***

Los inventarios se valúan al menor de su costo de adquisición o valor neto de realización, el menor como sigue:

Los inventarios de concentrados, cobre catódico y doré se valúan a su costo de producción que comprende los costos directos y una proporción apropiada de costos indirectos fijos y variables, incluyendo depreciación y amortización incurridos para la extracción de mineral y concentración de los metales contenidos y se asignan basado en sus valores realizables de la producción obtenida. Las reducciones al valor de los inventarios se componen por las reservas que representan el deterioro de los mismos.

Los inventarios de producción en proceso de mineral en camas de lixiviación se valúan a su costo de producción de minado, trituración y formación de camas que comprende los costos directos y una proporción apropiada de los costos indirectos fijos y variables, incluyendo depreciación y amortización incurridos hasta la etapa en que se encuentra el proceso y en función de la extracción de mineral y concentración de los metales contenidos que se estiman recuperar.

Los inventarios de materiales de operación y refacciones se registran a primeras entradas primeras salidas (PEPS), menos la reserva de estimación para inventarios obsoletos y de lento movimiento.

El valor neto de realización representa el precio de venta estimado en el curso normal de las operaciones menos los costos estimados de conclusión y los costos de venta del producto final.

h. ***Propiedades, planta y equipo***

Los terrenos, edificios y maquinaria mantenidos para su uso en la producción o suministro de bienes y servicios o para fines administrativos, se presentan en el estado consolidado de posición financiera a su costo de adquisición menos la depreciación acumulada y cualquier pérdida acumulada por deterioro.

Las propiedades que están en proceso de construcción para fines de producción, suministros, administración o para propósitos aún no determinados, se registran al costo menos cualquier pérdida por deterioro reconocida. El costo incluye honorarios profesionales y en el caso de activos calificables, los costos por préstamos capitalizados conforme a la política contable de la Entidad. La depreciación de estos activos, al igual que en otras propiedades, se inicia cuando los activos están listos para su uso planeado.



El mobiliario y equipos se presentan al costo menos la depreciación acumulada y cualquier pérdida acumulada por deterioro.

La depreciación se reconoce y lleva a resultados para dar de baja el costo o la valuación de los activos (distintos a las propiedades en construcción) menos su valor residual, sobre sus vidas útiles utilizando el método de línea recta. La vida útil estimada, el valor residual y el método de depreciación se revisan al final de cada año y el efecto de cualquier cambio en la estimación registrada se reconoce sobre una base prospectiva.

Los terrenos no se deprecian.

La depreciación se calcula conforme al método de línea recta con base en la vida útil remanente de los activos, como sigue:

	% tasa promedio de depreciación 2019, 2018 y 2017	% valor residual
Edificios y construcciones	3.33 a 19.20	-
Maquinaria y equipo	7.26 a 19.94	5 a 10
Equipo de transporte	20	7
Mobiliario y equipo de oficina	10 a 20	-
Equipo de cómputo	33.33	-
Restauración de sitio	10	-

Un elemento de propiedades, planta y equipo se da de baja cuando se vende o cuando no se espera obtener beneficios económicos futuros que deriven del uso continuo del activo. La utilidad o pérdida que surge de la venta o retiro de una partida de propiedades, planta y equipo, se calcula como la diferencia entre los recursos que se reciben por venta y el valor en libros del activo, y se reconoce en los resultados.

i. ***Desarrollo en mina***

Corresponde a cargos diferidos por costos de desarrollo de mina, lo cual incluye principalmente los costos de descapote previos a la producción en nuevas minas que son comercialmente explotables, costos relacionados con hacer producir nuevas propiedades mineras y preparación del sitio de áreas únicas e identificables fuera de la actual área minera para dicha producción futura. Los costos de desarrollo de mina son registrados al costo menos la amortización acumulada y cualquier pérdida por deterioro acumulada. La amortización se reconoce con base en el método de línea recta sobre su vida útil estimada para la explotación de la concesión, la vida útil estimada y método de amortización son revisados al final de cada año, siendo el efecto de cualquier cambio en el estimado registrado sobre una base prospectiva.

Los gastos de exploración y otros costos relacionados para determinar una adición en las reservas de mineral en propiedades cuya producción ya está operando se registran en resultados conforme se incurre en ellos. Cuando la Entidad ya ha determinado mediante estudios de factibilidad, que existen reservas adicionales probadas y probables, los costos de preparación de sitio y otros costos asociados representan un probable beneficio futuro que implica la capacidad, en lo individual o en combinación con otros activos, de contribuir directa o indirectamente de manera positiva al futuro flujo neto de efectivo, entonces los costos se clasifican como costos de desarrollo de minas. Estos costos de desarrollo adicional de minas se capitalizan conforme se incurre en ellos, hasta el inicio de la producción y se amortizan en línea recta durante la vida útil estimada del yacimiento de mineral.

Para los años que terminaron el 31 de diciembre de 2019, 2018 y 2017, la Entidad capitalizó costos de preparación de sitio y otros costos relacionados con el desarrollo de minas por \$854,784, \$1,941,934 y \$2,635,038, respectivamente.



j. ***Deterioro de activos tangibles e intangibles excluyendo el crédito mercantil***

Al final de cada periodo, la Entidad revisa los valores en libros de sus activos tangibles e intangibles a fin de determinar si existen indicios de que estos activos han sufrido alguna pérdida por deterioro. Si existe algún indicio, se calcula el monto recuperable del activo a fin de determinar el alcance de la pérdida por deterioro (de haber alguna). Cuando no es posible estimar el monto recuperable de un activo individual, la Entidad estima el monto recuperable de la unidad generadora de efectivo a la que pertenece dicho activo. Cuando se puede identificar una base razonable y consistente de distribución, los activos corporativos también se asignan a las unidades generadoras de efectivo individuales, o de lo contrario, se asignan al grupo más pequeño de unidades generadoras de efectivo para los cuales se puede identificar una base de distribución razonable y consistente.

Los activos intangibles que tienen una vida útil indefinida, se sujetan a pruebas para efectos de deterioro al menos cada año, y siempre que exista un indicio de que el activo podría haberse deteriorado.

El monto recuperable es el mayor entre el valor razonable menos el costo de venderlo y el valor de uso. Al evaluar el valor de uso, los flujos de efectivo futuros estimados se descuentan a su valor presente utilizando una tasa de descuento antes de impuestos que refleje la evaluación actual del mercado respecto al valor del dinero en el tiempo y los riesgos específicos del activo para el cual no se han ajustado las estimaciones de flujos de efectivo futuros.

Si se estima que el monto recuperable de un activo (o unidad generadora de efectivo) es menor que su valor en libros, el valor en libros del activo (o unidad generadora de efectivo) se reduce a su monto recuperable. Las pérdidas por deterioro se reconocen en resultados, salvo si el activo se registra a un monto revaluado, en cuyo caso se debe considerar la pérdida por deterioro como una disminución de la revaluación. Al 31 de diciembre de 2019, 2018 y 2017, la Entidad registró una pérdida de deterioro por \$1,880,975, \$858,321 y \$605,414, respectivamente (ver Nota 24).

Cuando una pérdida por deterioro se revierte posteriormente, el valor en libros del activo (o unidad generadora de efectivo) se aumenta al valor estimado revisado a su monto recuperable, de tal manera que el valor en libros incrementado no excede el valor en libros que se habría determinado si no se hubiera reconocido una pérdida por deterioro para dicho activo (o unidad generadora de efectivo) en años anteriores. La reversión de una pérdida por deterioro se reconoce en resultados, a menos que el activo correspondiente se reconozca a un monto revaluado, en cuyo caso la reversión de la pérdida por deterioro se trata como un aumento en la revaluación.

k. ***Inversión en asociadas y negocios conjuntos***

Una asociada es una entidad sobre la cual la Entidad tiene influencia significativa. Influencia significativa es el poder de participar en decisiones sobre políticas financieras y de operación de la entidad en la que se invierte, pero no implica un control o control conjunto sobre esas políticas.

Un negocio conjunto es un acuerdo contractual mediante el cual las partes que tienen el control conjunto del acuerdo tienen derecho a los activos netos del negocio conjunto. El control conjunto es el acuerdo contractual para compartir el control en un negocio, el cual existe cuando las decisiones sobre las actividades relevantes requieren la aprobación unánime de las partes que comparten el control.

Los resultados y los activos y pasivos de las asociadas o negocios conjuntos se incorporan a los estados financieros utilizando el método de participación, excepto si la inversión, o una porción de la misma, se clasifican como mantenida para su venta, en cuyo caso se contabiliza conforme a la IFRS 5. *Activos No Corrientes Mantenedos para la Venta y Operaciones Discontinuas*. Conforme al método de participación, las inversiones en asociadas o negocios conjuntos inicialmente se contabilizan en el estado consolidado de posición financiera al costo y se ajusta por cambios posteriores a la adquisición por la participación de la Entidad en la utilidad o pérdida y los resultados integrales de la asociada o negocio conjunto. Cuando la participación de la Entidad en las pérdidas de una entidad asociada o un negocio conjunto de la Entidad supera la participación de la Entidad en esa asociada o negocio conjunto (que incluye los intereses a largo plazo que, en sustancia, forman parte de la inversión neta de la Entidad en la asociada o negocio conjunto) la Entidad deja de reconocer su participación en las pérdidas. Las pérdidas adicionales se reconocen siempre y cuando la Entidad haya contraído alguna obligación legal o implícita o haya hecho pagos en nombre de la asociada o negocio conjunto.



Una inversión en una asociada o un negocio conjunto se registra utilizando el método de participación desde la fecha en que la participada se convierte en una asociada o un negocio conjunto. En la adquisición de la inversión en una asociada o negocio conjunto, el exceso en el costo de adquisición sobre la participación de la Entidad en el valor razonable neto de los activos y pasivos identificables en la inversión se reconoce como crédito mercantil, el cual se incluye en el valor en libros de la inversión. Cualquier exceso de participación de la Entidad en el valor razonable neto de los activos y pasivos identificables en el costo de adquisición de la inversión, después de la re-evaluación, se reconoce inmediatamente en los resultados del periodo en el cual la inversión se adquirió.

Los requerimientos de IAS 39 se aplican para determinar si es necesario reconocer una pérdida por deterioro con respecto a la inversión de la Entidad en una asociada o un negocio conjunto. Cuando es necesario, se prueba el deterioro del valor en libros total de la inversión (incluyendo el crédito mercantil) de conformidad con IAS 36 Deterioro de Activos como un único activo, comparando su monto recuperable (mayor entre valor en uso y valor razonable menos costo de venta) contra su valor en libros. Cualquier pérdida por deterioro reconocida forma parte del valor en libros de la inversión. Cualquier reversión de dicha pérdida por deterioro se reconoce de conformidad con IAS 36 en la medida en que dicho monto recuperable de la inversión incrementa posteriormente.

La Entidad discontinúa el uso del método de participación desde la fecha en que la inversión deja de ser una asociada o un negocio conjunto, o cuando la inversión se clasifica como mantenida para la venta. Cuando la Entidad mantiene la participación en la antes asociada o negocio conjunto la inversión retenida se mide a valor razonable a dicha fecha y se considera como su valor razonable al momento del reconocimiento inicial de conformidad con IAS 39. La diferencia entre el valor contable de la asociada o negocio conjunto en la fecha en que el método de la participación se discontinúa y el valor razonable atribuible a la participación retenida y la ganancia por la venta de una parte del interés en la asociada o negocio conjunto se incluye en la determinación de la ganancia o pérdida por disposición de la asociada o negocio conjunto. Adicionalmente, la Entidad contabiliza todos los montos previamente reconocidos en otros resultados integrales en relación a esa asociada o negocio conjunto con la misma base que se requeriría si esa asociada o negocio conjunto hubiese dispuesto directamente los activos o pasivos relativos. Por lo tanto, si una ganancia o pérdida previamente reconocida en otros resultados integrales por dicha asociada o negocio conjunto se hubiere reclasificado al estado de resultados al disponer de los activos o pasivos relativos, la Entidad reclasifica la ganancia o pérdida del capital al estado de resultados (como un ajuste por reclasificación) cuando el método de participación se discontinúa.

La Entidad sigue utilizando el método de participación cuando una inversión en una asociada se convierte en una inversión en un negocio conjunto o una inversión en un negocio conjunto se convierte en una inversión en una asociada. No existe una evaluación a valor razonable sobre dichos cambios en la participación.

Cuando la Entidad reduce su participación en una asociada o un negocio conjunto pero la Entidad sigue utilizando el método de la participación, la Entidad reclasifica a resultados la proporción de la ganancia o pérdida que había sido previamente reconocida en otros resultados integrales en relación a la reducción de su participación en la inversión si esa utilidad o pérdida se hubieran reclasificado al estado de resultados en la disposición de los activos o pasivos relativos.

Cuando la Entidad lleva a cabo transacciones con su asociada o negocio conjunto, la utilidad o pérdida resultante de dichas transacciones con la asociada o negocio conjunto se reconocen en los estados financieros consolidados de la Entidad sólo en la medida de la participación en la asociada o negocio conjunto que no se relacione con la Entidad.

1. *Combinaciones de negocios*

Las adquisiciones de negocios se contabilizan utilizando el método de adquisición. La contraprestación transferida en una combinación de negocios se mide a valor razonable, el cual se calcula como la suma de los valores razonables de los activos transferidos por la Entidad, menos los pasivos incurridos por la Entidad con los anteriores propietarios de la empresa adquirida y las participaciones de capital emitidas por la Entidad a cambio del control sobre la empresa adquirida a la fecha de adquisición. Los costos relacionados con la adquisición generalmente se reconocen en el estado de resultados conforme se incurren.



A la fecha de adquisición, los activos identificables adquiridos y los pasivos asumidos se reconocen a valor razonable con excepción de:

- Impuestos diferidos activos o pasivos y activos o pasivos relacionados con beneficios a empleados, que se reconocen y miden de conformidad con IAS 12 *Impuestos a la Utilidad* y IAS 19 *Beneficios para Empleados*, respectivamente;
- Pasivos o instrumentos de capital relacionados con acuerdos de pagos basados en acciones de la empresa adquirida o acuerdos de pagos basados en acciones de la Entidad celebrados para reemplazar acuerdos de pagos basados en acciones de la empresa adquirida que se miden de conformidad con la IFRS 2 Pagos basados en acciones a la fecha de adquisición; y
- Activos (o un grupo de activos para su disposición) que se clasifican como mantenidos para venta de conformidad con la IFRS 5 *Activos no Circulantes Conservados para Venta y Operaciones Discontinuas* que se miden de conformidad con dicha norma.

El crédito mercantil se mide como el exceso de la suma de la contraprestación transferida, el monto de cualquier participación no controladora en la empresa adquirida, y el valor razonable de la tenencia accionaria previa del adquirente en la empresa adquirida (si hubiere) sobre el neto de los montos de activos adquiridos identificables y pasivos asumidos a la fecha de adquisición. Si después de una revaluación el neto de los montos de activos adquiridos identificables y pasivos asumidos a la fecha de adquisición excede la suma de la contraprestación transferida, el monto de cualquier participación no controladora en la empresa adquirida y el valor razonable de la tenencia accionaria previa del adquirente en la empresa adquirida (si hubiere), el exceso se reconoce inmediatamente en el estado de resultados como una ganancia por compra a precio de ganga.

Cuando la contraprestación transferida por la Entidad en una combinación de negocios incluya activos o pasivos resultantes de un acuerdo de contraprestación contingente, la contraprestación contingente se mide a su valor razonable a la fecha de adquisición y se incluye como parte de la contraprestación transferida. Los cambios en el valor razonable de la contraprestación contingente que califican como ajustes del periodo de medición se ajustan retrospectivamente con los correspondientes ajustes contra crédito mercantil. Los ajustes del periodo de medición son ajustes que surgen de la información adicional obtenida durante el ‘periodo de medición’ (que no puede ser mayor a un año a partir de la fecha de adquisición) sobre hechos y circunstancias que existieron a la fecha de adquisición.

El tratamiento contable para cambios en el valor razonable de la contraprestación contingente que no califiquen como ajustes del periodo de medición depende de cómo se clasifique la contraprestación contingente. La contraprestación contingente que se clasifique como capital no se vuelve a medir en fechas de informe posteriores y su posterior liquidación se contabiliza dentro del capital. La contraprestación contingente que se clasifique como un activo o pasivo se vuelve a medir en fechas de informe posteriores de conformidad con IAS 39, o IAS 37, *Provisiones, Pasivos Contingentes y Activos Contingentes*, según sea apropiado, reconociendo la correspondiente ganancia o pérdida en el estado de resultados.

Si el tratamiento contable inicial de una combinación de negocios está incompleto al final del periodo de informe en el que ocurre la combinación, la Entidad reporta montos provisionales para las partidas cuya contabilización esté incompleta. Dichos montos provisionales se ajustan durante el periodo de medición (ver arriba) o se reconocen activos o pasivos adicionales para reflejar la nueva información obtenida sobre los hechos y circunstancias que existieron a la fecha de adquisición y que, de haber sido conocidos, hubiesen afectado a los montos reconocidos a dicha fecha.

m. ***Inversión en concesiones***

Las inversiones en concesiones mineras y título de concesión de aguas nacionales del subsuelo, se registran a su costo de adquisición menos la amortización acumulada. La amortización se reconoce en resultados en base al método de línea recta sobre su vida útil estimada la cual se determina para las concesiones mineras con base a los años de explotación, y para los títulos de concesión de aguas nacionales a los años contratados. La vida útil estimada, valor residual y método de amortización se revisa al final de cada año, y el efecto de cualquier cambio en la estimación registrada se reconoce sobre una base prospectiva.



n. ***Otras inversiones permanentes***

Aquellas inversiones permanentes efectuadas por la Entidad en entidades en las que no tiene el control, control conjunto, ni influencia significativa inicialmente se registran al costo de adquisición y los dividendos recibidos se reconocen en los resultados del período salvo que provengan de utilidades de periodos anteriores a la adquisición, en cuyo caso se disminuyen de la inversión permanente.

o. ***Arrendamientos***

- La Entidad como arrendador

Los arrendamientos en los que la Entidad funge como arrendador son clasificados como arrendamientos financieros o arrendamientos operativos. Cuando los términos del contrato transfieren sustancialmente todos los riesgos y beneficios de la propiedad al arrendatario, el contrato se clasifica como un arrendamiento financiero. Todos los demás contratos se clasifican como contratos operativos.

El ingreso por rentas proveniente de arrendamientos operativos se reconoce bajo línea recta a través del plazo del arrendamiento relevante-. Los costos iniciales directos incurridos en la negociación y arreglo del arrendamiento operativo son agregados al valor en libros del activo arrendado y son reconocidos bajo línea recta a través del plazo del arrendamiento.

- La Entidad como arrendatario

La Entidad evalúa si un contrato contiene un arrendamiento en su origen. La Entidad reconoce un activo por derechos de uso y un pasivo por arrendamiento correspondiente respecto a todos los contratos de arrendamiento en los que sea arrendatario, exceptuando los arrendamientos de corto plazo (plazo de 12 meses o menos) y los de activos de bajo valor (como impresoras, computadoras personales y objetos pequeños de mobiliario de oficina). Para estos arrendamientos, la Entidad reconoce los pagos de renta como un gasto operativo bajo el método de línea recta a través del periodo de vigencia del arrendamiento, a menos que otro método sea más representativo del patrón del tiempo en que los beneficios económicos proveniente del consumo de los activos arrendados.

El pasivo por arrendamiento es medido inicialmente al valor presente de los pagos de renta que no sean pagados en la fecha de inicio, descontado por la tasa implícita en el contrato. Si esta tasa no puede ser fácilmente determinada, la Entidad utiliza tasas incrementales.

Los pagos de renta incluidos en la medición del pasivo por arrendamiento consisten en:

- Pagos de renta fijos (incluyendo pagos fijos en sustancia), menos cualquier incentivo por arrendamiento recibido;
- Pagos de renta variables que dependen de un índice o tasa, inicialmente medidos usando el índice o tasa en la fecha de inicio;
- El monto esperado a pagarse por el arrendatario bajo garantías de valor residual;
- El precio de ejercicio de opciones de compra, si el arrendatario está razonablemente certero de ejercitar las opciones; y
- Pagos por penalizaciones resultantes de la terminación del arrendamiento, si el periodo del arrendamiento refleja el ejercicio de una opción de terminación del arrendamiento.

El pasivo por arrendamiento se presenta como un concepto separado en el estado consolidado de situación financiera.

El pasivo por arrendamiento es medido subsecuentemente con el aumento del valor en libros para reflejar los intereses devengados por el pasivo por arrendamiento (usando el método de interés efectivo) y reduciendo el valor en libros para reflejar los pagos de renta realizados.



La Entidad revalúa el pasivo por arrendamiento (y realiza el ajuste correspondiente al activo por derechos de uso relacionado) siempre que:

- El plazo del arrendamiento es modificado o hay un evento o cambio significativo en las circunstancias del arrendamiento resultando en un cambio en la evaluación del ejercicio de opción de compra, en cuyo caso el pasivo por arrendamiento es medido descontando los pagos de renta actualizados usando una tasa de descuento actualizada.
- Los pagos de renta se modifican como consecuencia de cambios en índices o tasa o un cambio en el pago esperado bajo un valor residual garantizado, en cuyos casos el pasivo por arrendamiento se revalúa descontando los pagos de renta actualizados utilizando la misma tasa de descuento (a menos que el cambio en los pagos de renta se deba a un cambio en una tasa de interés variable, en cuyo caso se usa una tasa de descuento actualizada).
- Un contrato de arrendamiento se modifique y la modificación del arrendamiento no se contabilice como un arrendamiento separado, en cuyo caso el pasivo por arrendamiento se revalúa basándose en el plazo del arrendamiento del arrendamiento modificado, descontando los pagos de renta actualizados usando una tasa de descuento actualizada a la fecha de entrada en vigor de la modificación.

La Entidad no realizó ninguno de los ajustes mencionados en los periodos presentados.

Los activos por derechos de uso consisten en la medición inicial del pasivo por arrendamiento correspondiente, los pagos de renta realizados en o antes de la fecha de inicio, menos cualquier incentivo por arrendamiento recibido y cualquier costo inicial directo. La valuación subsecuente es el costo menos la depreciación acumulado y pérdidas por deterioro.

Los activos por derechos de uso se deprecian sobre el periodo que resulte más corto entre el periodo del arrendamiento y la vida útil del activo subyacente. Si un arrendamiento transfiere la propiedad del activo subyacente o el costo del activo por derechos de uso refleja que la Entidad planea ejercer una opción de compra, el activo por derechos de uso se depreciará sobre la vida útil. La depreciación comienza en la fecha de inicio del arrendamiento.

Los activos por derechos de uso son presentados como un concepto separado en el estado consolidado de situación financiera.

La Entidad aplica IAS 36 para determinar si un activo por derechos de uso está deteriorado y contabiliza cualquier pérdida por deterioro identificada como se describe en la política de “Propiedades, planta y equipo”.

Los arrendamientos con rentas variables que no dependen de un índice o tasa, no son incluidos en la medición del pasivo por arrendamiento y del activo por derechos de uso. Los pagos relacionados son reconocidos como un gasto en el periodo en el que sucede el evento o condición que desencadena los pagos y son incluidos en el concepto de “costo de ventas” en el estado consolidado de resultados.

Como expediente práctico, la IFRS 16 permite no separar los componentes de no arrendamiento y en su lugar contabilizar cualquier arrendamiento y sus componentes de no arrendamientos asociados como un solo acuerdo. La Entidad no ha utilizado este expediente práctico. Para contratos que contienen componentes de arrendamiento y uno o más componentes de arrendamiento o de no arrendamiento adicionales, la Entidad asigna la consideración del contrato a cada componente de arrendamiento bajo el método del precio relativo de venta independiente del componente de arrendamiento y precio relativo de venta independiente agregado para todos los componentes de no arrendamiento.



p. **Transacciones en moneda extranjera**

Al preparar los estados financieros de cada entidad, las transacciones en moneda distinta a la moneda funcional de la entidad (moneda extranjera) se reconocen utilizando los tipos de cambio vigentes en las fechas en que se efectúan las operaciones. Al final de cada periodo que se informa, las partidas monetarias denominadas en moneda extranjera se reconvierten a los tipos de cambio vigentes a esa fecha. Las partidas no monetarias registradas a valor razonable, denominadas en moneda extranjera, se reconvierten a los tipos de cambio vigentes a la fecha en que se determinó el valor razonable. Las partidas no-monetarias calculadas en términos de costo histórico, en moneda extranjera, no se reconvierten.

Las diferencias en tipo de cambio se reconocen en los resultados del periodo, excepto por:

- Diferencias en tipo de cambio provenientes de transacciones relacionadas con coberturas de riesgos de tipo de cambio; y
- Diferencias en tipo de cambio provenientes de partidas monetarias por cobrar o por pagar a una operación extranjera para la cual no está planificado ni es posible que se realice el pago (formando así parte de la inversión neta en la operación extranjera), las cuales son reconocidas inicialmente en el otros resultados integrales y reclasificadas desde el capital contable a utilidades o pérdidas al vender total o parcialmente, la inversión neta.

Para fines de la presentación de los estados financieros consolidados, los activos y pasivos en moneda extranjera de la Entidad se expresan en pesos mexicanos, utilizando los tipos de cambio vigentes al final del periodo sobre el que se informa. Las partidas de ingresos y gastos se convierten a los tipos de cambio promedio vigentes del periodo, a menos que éstos fluctúen en forma significativa, en cuyo caso se utilizan los tipos de cambio a la fecha en que se efectúan las transacciones. Las diferencias en tipo de cambio que surjan, dado el caso, se reconocen en los otros resultados integrales y son acumuladas en el capital contable (atribuidas a las participaciones no controladoras cuando sea apropiado).

De conformidad con la NIC 21, se realizó la conversión de la moneda de registro a moneda funcional y posteriormente de moneda funcional a moneda de informe de las siguientes subsidiarias:

Empresa	Moneda de registro	Moneda funcional
Minera Real de Ángeles, S. A. de C. V.	Peso Mexicano	Dólar Estadounidense
Minera San Francisco del Oro, S. A. de C. V.	Peso Mexicano	Dólar Estadounidense
Minera María, S. A. de C. V.	Peso Mexicano	Dólar Estadounidense
Ocampo Mining, S. A. de C. V.	Peso Mexicano	Dólar Estadounidense

Para todas las subsidiarias, a excepción de aquellas que no se encuentran en operación y las que son prestadoras de servicios, la moneda funcional es el dólar estadounidense. La moneda de registro es el peso mexicano al igual que la moneda de informe, toda vez que es la moneda del país en que opera y bajo la cual se reporta a los accionistas.

Por lo tanto, dichas subsidiarias son consideradas como una operación extranjera bajo IFRS. Los tipos de cambio, en pesos, vigentes a la fecha de los estados financieros y a la fecha del informe del auditor, fueron como sigue:

	31 de diciembre de			23 de abril de
	2019	2018	2017	2020
Dólar estadounidense bancario	\$ 18.8452	\$ 19.6829	\$ 19.7354	\$ 24.5883



q. **Costos por préstamos**

Los costos por préstamos atribuibles directamente a la adquisición, construcción o producción de activos calificados o calificables, los cuales constituyen activos que requieren de un periodo de tiempo substancial hasta que están listos para su uso o venta, se adicionan al costo de esos activos durante ese tiempo hasta el momento en que estén listos para su uso o venta.

El ingreso que se obtiene por la inversión temporal de fondos de préstamos específicos pendientes de ser utilizados en activos calificables, se deduce de los costos por préstamos elegibles para ser capitalizados.

Todos los otros costos por préstamos se reconocen en los resultados durante el periodo en que se incurren.

r. **Beneficios a los empleados**

Beneficios a empleados por terminación y retiro

Los costos por beneficios al retiro de contribuciones definidas se reconocen como gastos al momento en que los empleados han prestado los servicios que les otorgan el derecho a las contribuciones.

En el caso de los planes de beneficios definidos, que incluyen prima de antigüedad y pensiones, su costo se determina utilizando el método de crédito unitario proyectado, con valuaciones actuariales que se realizan al final de cada periodo sobre el que se informa. Las remediones, que incluyen las ganancias y pérdidas actuariales, el efecto de los cambios en el piso del activo (en su caso) y el retorno del plan de activos (excluidos los intereses), se refleja de inmediato en el estado de posición financiera con cargo o crédito en otros resultados integrales en el período en que se incurren netas de su impuesto diferido. Las remediones que reconocen en otros resultados integrales se reconocen de inmediato en las utilidades acumuladas y no se reclasifica a resultados. Costo por servicios pasados se reconoce en resultados en el período de la modificación al plan. Los intereses netos se calculan aplicando la tasa de descuento al inicio del período de la obligación el activo por beneficios definidos. Los costos por beneficios definidos se clasifican de la siguiente manera:

- Costo por servicio (incluido el costo del servicio actual, costo de los servicios pasados, así como las ganancias y pérdidas por reducciones o liquidaciones).
- Los gastos o ingresos por interés- netos.
- Remediones

La Entidad presenta los dos primeros componentes de los costos por beneficios definidos como un gasto o un ingreso según la partida. Las ganancias y pérdidas por reducción del servicio se reconocen como costos por servicios pasados.

Las obligaciones por beneficios al retiro reconocidas en el estado consolidado de posición financiera, representan las pérdidas y ganancias actuales en los planes por beneficios definidos de la Entidad.

Cualquier ganancia que surja de este cálculo se limita al valor presente de cualquier beneficio económico disponible de los reembolsos y reducciones de contribuciones futuras al plan.

Beneficios a los empleados a corto plazo y otros beneficios a largo plazo

Se reconoce un pasivo por beneficios que correspondan a los empleados con respecto a sueldos y salarios, vacaciones anuales y licencia por enfermedad en el periodo de servicio en que es prestado por el importe no descontado por los beneficios que se espera pagar por ese servicio.

Los pasivos reconocidos por los beneficios a los empleados a corto plazo se valúan al importe no descontado por los beneficios que se espera pagar por ese servicio.



Los pasivos reconocidos por otros beneficios a largo plazo se valúan al valor presente de las salidas de efectivo futuras estimadas que la Entidad espera hacer relacionadas con los servicios proveídos por los empleados a la fecha de reporte.

Participación de los trabajadores en las utilidades (PTU)

Con motivo de la Reforma Fiscal 2014, al 31 de diciembre de 2019, 2018 y 2017 la PTU se registra en los resultados del año en que se causa y se presenta en el rubro de otros gastos de operación en el estado consolidado de resultados y otros resultados integrales.

Al 31 de diciembre de 2019, 2018 y 2017, la PTU se determina con base en la utilidad fiscal conforme a la fracción I del artículo 9 de la misma Ley.

Contribuciones de empleados o terceros a planes de beneficios definidos

Las contribuciones discrecionales realizadas por empleados o terceros reducen el costo de servicio mediante el pago de estas contribuciones al plan.

Cuando los términos formales de los planes especifican que habrá contribuciones de los empleados o terceros, la contabilidad depende de si las contribuciones están vinculadas al servicio, de la siguiente manera:

- Si las contribuciones no están vinculadas a los servicios (por ejemplo, se requieren contribuciones para reducir un déficit que surge de las pérdidas en los activos del plan o de las pérdidas actuariales), que se reflejan en la nueva medición del pasivo (activo) neto por beneficios definidos.
- Si las contribuciones están vinculadas a los servicios, reducen los costos del servicio. Por la cantidad de contribución que depende del número de años de servicio, la entidad reduce el costo de servicio al atribuir las contribuciones a los períodos de servicio, utilizando el método de atribución requerido por la IAS 19 párrafo 70 por los beneficios brutos. Por la cantidad de la contribución que es independiente del número de años de servicio, la Entidad reduce el costo del servicio en el período en que el servicio es prestado, de acuerdo con la IAS 19 párrafo 70].

s. *Impuestos a la utilidad*

El gasto por impuestos a la utilidad representa la suma de los impuestos a la utilidad causados y los impuestos a la utilidad diferidos.

1. Impuestos a la utilidad causados

El impuesto causado calculado corresponde al impuesto sobre la renta (“ISR”) y se registra en los resultados del año en que se causa.

2. Impuestos a la utilidad diferidos

Los impuestos a la utilidad diferidos se reconocen sobre las diferencias temporales entre el valor en libros de los activos y pasivos incluidos en los estados financieros y las bases fiscales correspondientes utilizadas para determinar el resultado fiscal, la tasa correspondiente a estas diferencias y en su caso se incluyen los beneficios de las pérdidas fiscales por amortizar y de algunos créditos fiscales. El activo o pasivo por impuesto a la utilidad diferido se reconoce generalmente para todas las diferencias fiscales temporales. Se reconocerá un activo por impuestos diferidos, por todas las diferencias temporales deducibles, en la medida en que resulte probable que la Entidad disponga de utilidades fiscales futuras contra las que pueda aplicar esas diferencias temporales deducibles. Estos activos y pasivos no se reconocen si las diferencias temporales surgen del crédito mercantil o del reconocimiento inicial (distinto al de la combinación de negocios) de otros activos y pasivos en una operación que no afecta el resultado fiscal ni el contable.



Se reconoce un pasivo por impuestos diferidos por diferencias temporales gravables asociadas con inversiones en subsidiarias, excepto cuando la Entidad es capaz de controlar la reversión de la diferencia temporal y cuando sea probable que la diferencia temporal no se reverse en un futuro previsible. Los activos por impuestos diferidos que surgen de las diferencias temporales asociadas con dichas inversiones y participaciones se reconocen únicamente en la medida en que resulte probable que habrá utilidades fiscales futuras suficientes para las que se utilicen esas diferencias temporales y se espera que éstas se reversarán en un futuro cercano.

El valor en libros de un activo por impuestos diferidos debe someterse a revisión al final de cada periodo sobre el que se informa y se debe reducir en la medida que se estime probable que no habrá utilidades gravables suficientes para permitir que se recupere la totalidad o una parte del activo.

Los activos y pasivos por impuestos diferidos se valúan empleando las tasas fiscales que se espera aplicar en el período en el que el pasivo se pague o el activo se realice, basándose en las tasas (y leyes fiscales) que hayan sido aprobadas o sustancialmente aprobadas al final del periodo sobre el que se informa.

La valuación de los pasivos y activos por impuestos diferidos refleja las consecuencias fiscales que se derivarían de la forma en que la Entidad espera, al final del periodo sobre el que se informa, recuperar o liquidar el valor en libros de sus activos y pasivos.

3. Impuestos causados y diferidos

Los impuestos causados y diferidos se reconocen como ingreso o gasto en resultados, excepto cuando se refieren a partidas que se reconocen fuera de los resultados, ya sea en los otros resultados integrales o directamente en el capital contable, en cuyo caso el impuesto también se reconoce fuera de los resultados; o cuando surgen del reconocimiento inicial de una combinación de negocios. En el caso de una combinación de negocios, el efecto fiscal se incluye dentro del reconocimiento de la combinación de negocios.

4. Derecho especial sobre minería

El 11 de diciembre de 2013 se publicó en el Diario Oficial de la Federación el Decreto que reforma, adiciona y abroga diversas disposiciones fiscales, el cual tiene como fecha de entrada en vigor el 1º de enero de 2014 (Reforma Fiscal 2014). Dicha reforma tuvo el siguiente efecto en los impuestos diferidos de la Entidad; se incluyó el Derecho especial sobre minería, el cual se determina aplicando la tasa del 7.5% a la diferencia positiva (utilidad) que resulte de disminuir de los ingresos totales derivados de la enajenación o venta de la actividad extractiva, las deducciones permitidas para efectos de ISR, excepto, la depreciación fiscal del activo fijo que este directa o indirectamente relacionados a la actividad minera, gastos por intereses y los ajustes por inflación. Dicho derecho es considerado como un impuesto a la utilidad y por lo tanto reconocerse los efectos diferidos de acuerdo a la Norma Internacional de Contabilidad IAS 12 (ver Nota 17).

t. **Provisiones**

Las provisiones se reconocen cuando la Entidad tiene una obligación presente (ya sea legal o asumida) como resultado de un suceso pasado, es probable que la Entidad tenga que liquidar la obligación, y puede hacerse una estimación confiable del importe de la obligación.

El importe que se reconoce como provisión es la mejor estimación del desembolso necesario para liquidar la obligación presente, al final de periodo sobre el que se informa, teniendo en cuenta los riesgos y las incertidumbres que rodean a la obligación. Cuando se valúa una provisión usando los flujos de efectivo estimados para liquidar la obligación presente, su valor en libros representa el valor presente de dichos flujos de efectivo (cuando el efecto del valor del dinero en el tiempo sea material). Cuando se espera la recuperación de un tercero de algunos o todos los beneficios económicos requeridos para liquidar una provisión, se reconoce una cuenta por cobrar como un activo si es virtualmente cierto que se recibirá el desembolso y el monto de la cuenta por cobrar puede ser valuado confiablemente.



u. ***Provisión para remediar daños al medio ambiente***

La Entidad ha asumido políticas que tienden a la protección del medio ambiente en el marco de las leyes y regulaciones que la norman; sin embargo, las subsidiarias, por su propia actividad en ocasiones realizan operaciones que llegan a tener impacto en el medio ambiente, que derivan en obligaciones para remediación del entorno ambiental. Para tales efectos la Entidad calcula una estimación basada en planes de remediación (en la mayoría de los casos elaborados por consultores externos especialistas en la materia), que involucra aquellos conceptos por los cuales se espera realizar un desembolso.

La estimación de las erogaciones a efectuar puede verse modificada por cambios ya sea en las condiciones físicas de la zona de trabajo afectada, en la actividad desarrollada, en las leyes y regulaciones vigentes, por variaciones en los precios de materiales y servicios requeridos (sobre todo en trabajos a efectuar en el futuro mediato), por cambio en los criterios seguidos para determinar los trabajos a realizar en la zona impactada, etc.

El valor razonable de un pasivo para la obligación por el retiro de activos se reconoce en el período en el que se incurre. El pasivo se mide al valor razonable y se ajusta a su valor actual en períodos posteriores utilizando una tasa de descuento del 7.5%. Los correspondientes costos por retiro de activos se capitalizan como parte del valor en libros de los activos de larga vida relacionados y se deprecian durante la vida útil del activo.

v. ***Pasivos financieros e instrumentos de Capital***

1. Clasificación como deuda o capital

Los instrumentos de deuda y/o capital se clasifican como pasivos financieros o como capital de conformidad con la sustancia del acuerdo contractual y las definiciones de pasivo y capital.

2. Instrumentos de capital

Un instrumento de capital consiste en cualquier contrato que evidencie un interés residual en los activos de la Entidad luego de deducir todos sus pasivos.

La recompra de instrumentos de capital propio de la Entidad se reconocen y se deducen directamente en el capital. Ninguna ganancia o pérdida se reconoce en resultados en la compra, venta, emisión o amortización de los instrumentos de capital propio de la Entidad.

3. Pasivos financieros

Los pasivos financieros se clasifican como pasivos financieros a valor razonable con cambios a través de resultados o como otros pasivos financieros.

4. Otros pasivos financieros

Otros pasivos financieros, (incluyendo los préstamos y cuentas por pagar), se valúan subsecuentemente al costo amortizado usando el método de tasa de interés efectiva.

El método de tasa de interés efectiva es un método de cálculo del costo amortizado de un pasivo financiero y de asignación del gasto financiero a lo largo del periodo pertinente. La tasa de interés efectiva es la tasa que descuenta exactamente los flujos estimados de pagos en efectivo a lo largo de la vida esperada del pasivo financiero (o, cuando sea adecuado, en un periodo más corto) con el importe neto en libros del pasivo financiero en su reconocimiento inicial.

5. Baja de pasivos financieros

La Entidad da de baja los pasivos financieros si, y solo si, las obligaciones se cumplen, cancelan o expiran. La diferencia entre el saldo en libros y el pasivo financiero dado de baja y la contraprestación pagada y por pagar se reconoce en resultados.



w. ***Instrumentos financieros derivados***

La Entidad utiliza una variedad de instrumentos financieros para manejar su exposición a los riesgos de volatilidad en tipo de cambio de deudas y precio de metales. En la Nota 19 se incluye mayor detalle sobre los instrumentos financieros derivados.

Los derivados se reconocen inicialmente al valor razonable a la fecha en que se suscribe el contrato del derivado y posteriormente se remiden a su valor razonable al final del periodo que se informa. La ganancia o pérdida resultante se reconoce en los resultados inmediatamente a menos que el derivado esté designado y sea efectivo como un instrumento de cobertura, en cuyo caso la oportunidad del reconocimiento en los resultados dependerá de la naturaleza de la relación de cobertura.

- Derivados implícitos

Los derivados implícitos en otros instrumentos financieros o en otros contratos (contratos anfitriones) se tratan como derivados separados cuando sus riesgos y características no están estrechamente relacionados con los de los contratos anfitriones y cuando dichos contratos no se registran a su valor razonable con cambios a través de resultados.

x. ***Contabilidad de coberturas***

La Entidad designa ciertos instrumentos como de cobertura, los cuales incluyen derivados, derivados implícitos y no derivados con respecto al riesgo de moneda extranjera, ya sea como coberturas de valor razonable, coberturas de flujo de efectivo, o coberturas de la inversión neta en una operación extranjera. La cobertura del riesgo de moneda extranjera de un compromiso en firme se contabiliza como cobertura de flujos de efectivo.

Al inicio de la cobertura, la Entidad documenta la relación entre el instrumento de cobertura y la partida cubierta, así como los objetivos de la administración de riesgos y su estrategia de administración para emprender diversas transacciones de cobertura. Adicionalmente, al inicio de la cobertura y sobre una base continua, la Entidad documenta si el instrumento de cobertura es altamente efectivo para compensar la exposición a los cambios en el valor razonable o los cambios en los flujos de efectivo de la partida cubierta.

- Coberturas de valor razonable

Los cambios en el valor razonable de los derivados que se designan y califican como coberturas de valor razonable se reconocen de forma inmediata en los resultados, junto con cualquier cambio en el valor razonable del activo o pasivo cubierto que se atribuya al riesgo cubierto. El cambio en el valor razonable del instrumento de cobertura y el cambio en la partida cubierta atribuible al riesgo cubierto se reconocen en el rubro del estado de resultados y otros resultados integrales relacionado con la partida cubierta.

La contabilización de coberturas se discontinúa cuando la Entidad revoca la relación de cobertura, cuando el instrumento de cobertura vence o se vende, termina, o se ejerce, o cuando deja de cumplir con los criterios para la contabilización de coberturas. El ajuste a valor razonable del valor en libros de la partida cubierta que surge del riesgo cubierto, se amortiza contra resultados a partir de esa fecha.

- Coberturas de flujo de efectivo

La porción efectiva de los cambios en el valor razonable de los derivados que se designan y califican como cobertura de flujo de efectivo se reconoce en otra utilidad integral. Las pérdidas y ganancias relativas a la porción no efectiva del instrumento de cobertura, se reconocen en los resultados, y se incluye en el rubro “otros (ingresos) gastos”.



Los montos previamente reconocidos en la otra utilidad integral, y acumulados en el capital contable, se reclasifican a los resultados en los periodos en los que la partida cubierta se reconoce en los resultados, en el mismo rubro del estado de utilidad integral de la partida cubierta reconocida. Sin embargo, cuando una transacción pronosticada que está cubierta da lugar al reconocimiento de un activo no financiero o un pasivo no financiero, las pérdidas o ganancias previamente reconocidas en otra utilidad integral, y acumuladas en el capital contable, se transfieren y se incluyen en la valuación inicial del costo del activo no financiero o del pasivo no financiero.

La contabilización de coberturas se discontinúa cuando la Entidad revoca la relación de cobertura, cuando el instrumento de cobertura vence o se vende, termina, o se ejerce, o cuando deja de cumplir con los criterios para la contabilización de coberturas. Cualquier ganancia o pérdida acumulada del instrumento de cobertura que haya sido reconocida en el capital continuará en el capital hasta que la transacción pronosticada sea finalmente reconocida en los resultados. Cuando ya no se espera que la transacción pronosticada ocurra, la ganancia o pérdida acumulada en el capital, se reclasificará inmediatamente a los resultados.

- Coberturas de una inversión neta en una operación extranjera

Las coberturas de una inversión neta en una operación extranjera se contabilizarán de manera similar a las coberturas de flujo de efectivo. Cualquier ganancia o pérdida del instrumento de cobertura relativa a la porción efectiva de la cobertura se reconoce en la otra utilidad integral y se acumula en la reserva de conversión de operaciones extranjeras. La ganancia o pérdida relacionada con la porción ineficaz se reconoce en los resultados y se incluye en el rubro de “otros (ingresos) gastos”.

Las ganancias y pérdidas sobre el instrumento de cobertura relativa a la porción efectiva de la cobertura acumulada en la reserva de conversión de operaciones extranjeras se reclasifican a resultados en la disposición de la operación extranjera.

y. ***Estado de flujos de efectivo***

El flujo de efectivo se utiliza aplicando el método indirecto para la presentación de los flujos de efectivo de las actividades de operación, por lo que la utilidad neta consolidada del año es ajustada por partidas que no requirieron, ni utilizaron flujos de efectivo, así como flujos correspondientes a actividades de inversión y financiamiento. Los intereses cobrados son presentados como actividades de inversión y los intereses pagados como actividades de financiamiento.

z. ***Reconocimiento de ingresos***

Los ingresos se calculan al valor razonable de la contraprestación cobrada o por cobrar, teniendo en cuenta el importe estimado de devoluciones de clientes, rebajas y otros descuentos similares. El reconocimiento de ingresos se realiza conforme a los siguientes criterios:

- Venta de concentrados, cobre catódico y doré

Los ingresos por la venta de concentrados de plomo-plata, zinc y cobre, cobre catódico y doré (oro y plata) son reconocidos cuando se cumplen todas y cada una de las siguientes obligaciones de desempeño:

- La Entidad ha transferido al comprador el control, los riesgos y beneficios significativos que se derivan de la propiedad de los bienes;
- La Entidad no conserva para sí ninguna implicación en la gestión continua de los bienes vendidos, en el grado usualmente asociado con la propiedad, ni retiene el control efectivo sobre los mismos;
- El importe de los ingresos puede valuarse confiablemente;



- Sea probable que la Entidad reciba los beneficios económicos asociados con la transacción; y
- Los costos incurridos, o por incurrir, en relación con la transacción pueden ser valuados confiablemente.

Las condiciones anteriores generalmente se cumplen cuando los concentrados, cobre catódico y doré se entregan o cuando se embarcan para su envío al cliente y él asume la responsabilidad de los mismos, de acuerdo con los términos y condiciones de los contratos.

Ciertos contratos principalmente de venta de concentrados, prevén ajustes posteriores relacionados con precios futuros conocidos con posterioridad a la entrega del producto, y por concepto del contenido de metal en dicho concentrado cuantificado por la Entidad. El ingreso se reconoce al momento en que se transfieren los riesgos y beneficios del bien, utilizando un precio provisional y la mejor estimación basada en análisis metalúrgicos del contenido metálico. El riesgo en el precio es considerado como un derivado implícito y, por lo tanto, se separa del contrato de venta, de acuerdo con la IAS-39 “Instrumentos Financieros: Reconocimiento y Medición”. El precio provisional del metal es revaluado en cada fecha del reporte, de acuerdo con el precio de venta forward para el periodo de cotización estipulado en el contrato base hasta el momento en que termine el periodo de cotización. El precio forward de venta de los metales se puede determinar de manera confiable con base en los precios de los metales que se cotizan en mercados internacionales, tales como la Bolsa de Metales de Londres (LME) o la Bolsa de Productos de Nueva York (COMEX). La revaluación de los contratos con precios forward es reconocida en el rubro de ventas del estado de resultados y otros resultados integrales. El ajuste subsecuente al estimado inicial del contenido de metal, se reconoce en el rubro de ventas del estado de resultados y otros resultados integrales, una vez que dicho estimado esté completo con el análisis metalúrgico de las muestras, las condiciones del contrato hayan sido cumplidas y los términos de la liquidación hayan sido acordados.

- Ingresos por dividendos e ingresos por intereses

El ingreso por dividendos de inversiones se reconoce una vez que se han establecido los derechos de los accionistas para recibir este pago (siempre que sea probable que los beneficios económicos fluirán para la Entidad y que el ingreso pueda ser valuado confiablemente). Los ingresos por intereses se reconocen cuando es probable que los beneficios económicos fluyan hacia la Entidad y el importe de los ingresos pueda ser valuado confiablemente. Los ingresos por intereses se registran sobre una base periódica, con referencia al saldo insoluto y a la tasa de interés efectiva aplicable, la cual es la tasa que exactamente descuenta los flujos de efectivo estimados a recibir a lo largo de la vida esperada del activo financiero y lo iguala con el importe neto en libros del activo financiero en su reconocimiento inicial.

5. Juicios contables críticos y fuentes clave de incertidumbre en las estimaciones

En la aplicación de las políticas contables de la Entidad, (véase Nota 4), la administración realiza juicios, estimaciones y supuestos sobre algunos valores en libros de los activos y pasivos de los estados financieros. Las estimaciones y supuestos relativos se basan en la experiencia y otros factores que se consideran pertinentes. Los resultados reales podrían diferir de dichas estimaciones.

Las estimaciones y supuestos se revisan sobre una base regular. Las modificaciones a las estimaciones contables se reconocen en el periodo en que se determinan y en periodos futuros si la modificación afecta tanto al periodo actual como a periodos subsecuentes.



Los juicios contables críticos y fuentes clave de incertidumbre al aplicar las estimaciones efectuadas a la fecha de los estados financieros consolidados, y que tienen un efecto o riesgo significativo de derivar un ajuste en los valores en libros de activos y pasivos durante el siguiente periodo financiero son como sigue:

1. Estimaciones de reservas de inventarios

La Entidad utiliza estimaciones para determinar las reservas de inventarios. Los factores que considera la Entidad en las reservas de inventarios son, por la rotación de los consumos de materiales y refacciones de operación, así como la obsolescencia de los mismos (Véase Notas 8).

2. Vida útil de propiedades, planta, equipo y desarrollo en mina

Como se describe en la Nota 4 h y 4 i. la Entidad revisa la vida útil estimada de las propiedades, planta, equipo y desarrollo en mina al final de cada periodo anual. Durante el periodo, la administración determinó que la vida útil no tiene ningún cambio significativo.

A finales de 2019 se llevó a cabo una revisión de la vida útil estimada de las propiedades, planta, equipo por un valuador externo, estimándose concluir en el primer trimestre de 2020, el efecto financiero de esta revisión, bajo el supuesto que los activos se mantienen hasta el final de su vida útil estimada, podría resultar en un incremento en el gasto de la depreciación consolidada en los próximos años.

3. Deterioro de activos de larga duración

Determinar si los activos de larga duración han sufrido deterioro implica el cálculo del valor de uso de las unidades generadoras de efectivo a la cuales ha sido asignado a dichos activos. El cálculo del valor de uso requiere que la Entidad determine los flujos de efectivo futuros que deberían surgir de las unidades generadoras de efectivo y una tasa de descuento apropiada para calcular el valor presente. La Entidad utiliza proyecciones de flujos de efectivo de ingresos utilizando estimaciones de condiciones de mercado, determinación de precios, y volúmenes de producción y venta.

4. Mediciones de valor razonable y procesos de valuación

Como se describe en la Nota 19, la Entidad usa técnicas de valuación para sus instrumentos financieros derivados, que incluyen información que no siempre se basa en un mercado observable, para estimar el valor razonable de ciertos instrumentos financieros. La Nota 18 muestra información detallada sobre los supuestos clave considerados en la determinación del valor razonable de sus instrumentos financieros, así como análisis detallados de sensibilidad sobre esos supuestos. La administración de la Entidad considera que las técnicas de valuación y los supuestos utilizados son apropiados para determinar el valor razonable de sus instrumentos financieros.

5. Contingencias

Por la naturaleza de sus operaciones, la Entidad está sujeta a transacciones o eventos contingentes sobre los cuales utiliza juicio profesional en el desarrollo de estimaciones de probabilidad de ocurrencia, los factores que se consideran en estas estimaciones son la situación legal actual a la fecha de la estimación y, la opinión de los asesores legales, dichas evaluaciones son reconsideradas periódicamente.

6. Reservas de mineral

La Entidad evalúa periódicamente los juicios y estimaciones para la determinación de sus reservas y recursos minerales con base en métodos y estándares reconocidos en la industria minera y son realizados por personal interno competente, sustentados en la experiencia histórica. Los informes que sustentan estas estimaciones se preparan periódicamente. La Entidad revisa anualmente dichas estimaciones.



Existen varias incertidumbres al estimar las reservas minerales. Los supuestos que son válidos al momento de la estimación, pueden cambiar significativamente cuando nueva información está disponible. Los cambios en las cotizaciones de los metales, tipos de cambio, costos de producción, estimaciones de recuperación metalúrgica o en las tasas de descuento, pueden modificar el estatus económico de las reservas y finalmente pueden dar como resultado que se actualicen las reservas.

7. Obligaciones por remediación del medio ambiente

Los costos estimados de cierre de las unidades mineras por las obligaciones legales e implícitas que se requiere para restaurar las ubicaciones operativas, se reconocen a su valor presente en el periodo en el que las mismas se incurren. Los costos estimados de restauración incluyen el desmantelamiento y la remoción de estructuras, la rehabilitación de minas, presas de jales, el desmantelamiento de la planta de beneficio, las instalaciones de operación, así como el saneamiento y reforestación de las áreas afectadas.

Las provisiones para desmantelamiento y restauración de las unidades mineras, se evalúan a valor presente en el momento que la obligación es reconocida y se basa en el entendimiento de los requerimientos legales y la política de Responsabilidad Social de Minera Frisco. Los costos ambientales son estimados usando también el trabajo de especialistas apoyados en estudios preparados por especialistas externos. La administración aplica su juicio y experiencia para estimar los costos de desmantelamiento en la vida de la mina.

Los costos actuales que se incurran en futuros periodos podrían diferir de los montos provisionados. Adicionalmente, los cambios futuros que puedan darse en el entorno legal aplicable y regulaciones, los cambios en las estimaciones de vida de la mina y las tasas de descuento podrían afectar el valor en libros de la provisión.

8. Tasa de descuento utilizada para determinar el valor en libros de la obligación por beneficios definidos de la Entidad

La obligación por beneficios definidos de la Entidad se descuenta a una tasa establecida en las tasas de mercado de bonos corporativos de alta calidad al final del periodo que se informa. Se requiere utilizar el juicio profesional al establecer los criterios para los bonos que se deben de incluir sobre la población de la que se deriva la curva de rendimiento. Los criterios más importantes que consideran para la selección de los bonos incluyen el tamaño de la emisión de los bonos corporativos, su calificación y la identificación de los bonos atípicos que se excluyen.

6. Efectivo y equivalentes de efectivo

	2019	2018	2017
Efectivo y bancos	\$ 916,998	\$ 22,282	\$ 154,943
Equivalentes de efectivo:			
Inversiones en dólares estadounidenses	56	59	59
Papel gubernamental	<u>2,077</u>	<u>2,077</u>	<u>2,077</u>
	<u>\$ 919,131</u>	<u>\$ 24,418</u>	<u>\$ 157,079</u>



7. Cuentas por cobrar

	2019	2018	2017
Clientes	\$ 561,798	\$ 461,838	\$ 108,257
Deudores diversos	81,003	183,587	146,609
Impuesto sobre la renta por recuperar	153,889	262,213	-
Impuesto al valor agregado por acreditar	1,072,584	1,441,794	1,417,916
Otros impuestos por recuperar	21,243	21,243	21,243
Funcionarios y empleados	<u>561</u>	<u>-</u>	<u>1,247</u>
	<u>\$ 1,891,078</u>	<u>\$ 2,370,675</u>	<u>\$ 1,695,272</u>

Cuentas por cobrar a clientes

Las cuentas por cobrar a clientes reveladas en los párrafos anteriores no incluyen montos que estén vencidos al final del periodo sobre el que se informa, razón por la cual la Entidad no ha reconocido estimación alguna para cuentas incobrables. La Entidad no mantiene ningún colateral u otras mejoras crediticias sobre esos saldos, ni tiene el derecho legal de compensarlos contra algún monto que adeude la Entidad a la contraparte.

8. Inventarios

	2019	2018	2017
Materiales de operación y refacciones	\$ 2,450,472	\$ 2,724,965	\$ 2,847,583
Mineral en proceso en camas de lixiviación (1)	189,121	204,312	701,218
Concentrados y doré	<u>58,530</u>	<u>90,832</u>	<u>110,995</u>
	<u>\$ 2,698,123</u>	<u>\$ 3,020,109</u>	<u>\$ 3,659,796</u>

(1) En diciembre de 2019 y 2018 se reconoció un deterioro por \$66,611 y \$170,780 en Minera Real de Angeles, S.A. de C.V. en la unidad El Coronel y en Porvenir y San Felipe, respectivamente.

Al 31 de diciembre de 2019, 2018 y 2017, los inventarios reconocidos en el costo de venta, principalmente de materiales de operación y refacciones, fue de \$2,119,354, \$3,006,437 y \$3,460,282, respectivamente.

9. Propiedades, planta y equipo

	Saldo al 1 de enero de 2019	Adiciones directas y depreciación	Bajas y ventas	Efecto de deterioro	Trasposos al activo	Reclasificación a otros activos	Efecto de conversión	Saldo al 31 de diciembre de 2019
Inversión:								
Terreno	\$ 1,499,812	\$ -	\$ (79,170)	\$ -	\$ 26,574	\$ 374	\$ (65,685)	\$ 1,381,905
Edificio y construcciones	12,289,850	-	(160)	-	116,221	33,978	(180,215)	12,259,674
Maquinaria y equipo	33,143,532	-	(444,258)	-	691,055	(25,235)	(537,004)	32,828,090
Mobiliario y equipo de oficina	90,757	-	(12)	-	2,335	-	848	93,928
Equipo de cómputo	85,459	-	(490)	-	1,991	-	(1,396)	85,564
Equipo de transporte	227,478	-	(8,645)	-	6,157	-	(5,091)	219,899
Refacciones de activo fijo	42,696	-	-	-	-	-	(4,179)	38,517
Proyectos en proceso	1,853,781	627,634	105,553	-	(844,333)	(9,845)	(206,655)	1,526,135
Restauración de sitio	<u>1,162,408</u>	<u>36,246</u>	<u>-</u>	<u>-</u>	<u>-</u>	<u>-</u>	<u>(106,721)</u>	<u>1,091,933</u>
Total inversión	50,395,773	663,880	(427,182)	-	-	(728)	(1,106,098)	49,525,645



	Saldo al 1 de enero de 2019	Adiciones directas y depreciación	Bajas y ventas	Efecto de deterioro	Trasposos al activo	Reclasificación a otros activos	Efecto de conversión	Saldo al 31 de diciembre de 2019
Depreciación:								
Edificio y construcciones	(7,841,067)	(259,846)	46	(195,733)	-	(17,690)	31,735	(8,282,555)
Maquinaria y equipo	(13,440,615)	(1,454,426)	233,436	(605,970)	-	17,666	(179,944)	(15,429,853)
Mobiliario y equipo de oficina	(59,353)	(3,588)	12	(21)	-	1	325	(62,624)
Equipo de cómputo	(79,416)	(3,342)	272	(13)	-	-	1,802	(80,697)
Equipo de transporte	(194,976)	(7,496)	6,692	(357)	-	-	8,445	(187,692)
Restauración de sitio	(701,452)	(36,055)	-	-	-	-	13,127	(724,380)
Total depreciación acumulada	<u>(22,316,879)</u>	<u>(1,764,753)</u>	<u>240,458</u>	<u>(802,094)</u>	<u>-</u>	<u>(23)</u>	<u>(124,510)</u>	<u>(24,767,801)</u>
Inversión neta	\$ 28,078,894	\$ (1,100,873)	\$ (186,724)	\$ (802,094)	\$ -	\$ (751)	\$ (1,230,608)	\$ 24,757,844

	Saldo al 1 de enero de 2018	Adiciones directas y depreciación	Bajas y ventas	Efecto de deterioro	Trasposos al activo	Reclasificación a otros activos	Efecto de conversión	Saldo al 31 de diciembre de 2018
Inversión:								
Terreno	\$ 1,476,011	\$ -	\$ -	\$ -	\$ 26,565	\$ 187	\$ (2,951)	\$ 1,499,812
Edificio y construcciones	11,102,348	-	(839)	-	1,099,885	34,993	53,463	12,289,850
Maquinaria y equipo	30,465,644	-	(332,423)	-	2,710,939	(36,324)	335,696	33,143,532
Mobiliario y equipo de oficina	74,948	-	(90)	-	14,645	1,353	(99)	90,757
Equipo de cómputo	84,097	-	(235)	-	1,509	(23)	111	85,459
Equipo de transporte	231,993	-	(8,581)	-	6,493	-	(2,427)	227,478
Refacciones de activo fijo	38,205	-	-	-	-	5,131	(640)	42,696
Proyectos en proceso	4,994,341	1,229,054	176,303	-	(3,860,036)	(186)	(685,695)	1,853,781
Restauración de sitio	1,077,231	83,096	-	-	-	-	2,081	1,162,408
Total inversión	<u>49,544,818</u>	<u>1,312,150</u>	<u>(165,865)</u>	<u>-</u>	<u>-</u>	<u>5,131</u>	<u>(300,461)</u>	<u>50,395,773</u>

	Saldo al 1 de enero de 2017	Adiciones directas y depreciación	Bajas y ventas	Efecto de deterioro	Trasposos al activo	Reclasificación a otros activos y resultados	Efecto de conversión	Saldo al 31 de diciembre de 2017
Depreciación:								
Edificio y construcciones	(6,477,382)	(819,359)	18	(111,620)	-	(9,269)	(423,455)	(7,841,067)
Maquinaria y equipo	(11,020,071)	(1,557,099)	47,718	(299,469)	-	10,080	(621,774)	(13,440,615)
Mobiliario y equipo de oficina	(54,634)	(3,623)	75	-	-	(834)	(337)	(59,353)
Equipo de cómputo	(75,658)	(4,079)	235	-	-	23	63	(79,416)
Equipo de transporte	(193,337)	(9,000)	6,426	-	-	-	935	(194,976)
Restauración de sitio	(640,809)	(29,199)	-	-	-	-	(31,444)	(701,452)
Total depreciación acumulada	<u>(18,461,891)</u>	<u>(2,422,359)</u>	<u>54,472</u>	<u>(411,089)</u>	<u>-</u>	<u>-</u>	<u>(1,076,012)</u>	<u>(22,316,879)</u>
Inversión neta	\$ 31,082,927	\$ (1,110,209)	\$ (111,393)	\$ (411,089)	\$ -	\$ 5,131	\$ (1,376,473)	\$ 28,078,894

	Saldo al 1 de enero de 2017	Adiciones directas y depreciación	Bajas y ventas	Efecto de deterioro	Trasposos al activo	Reclasificación a otros activos y resultados	Efecto de conversión	Saldo al 31 de diciembre de 2017
Inversión:								
Terreno	\$ 1,479,571	\$ -	\$ -	\$ -	\$ 40,257	\$ 528	\$ (44,345)	\$ 1,476,011
Edificio y construcciones	11,761,261	-	(5,975)	-	84,787	(131,514)	(606,211)	11,102,348
Maquinaria y equipo	33,371,133	-	(494,127)	-	1,184,696	(1,270,380)	(2,325,678)	30,465,644
Mobiliario y equipo de oficina	110,861	-	(1,532)	-	918	(17,501)	(17,798)	74,948
Equipo de cómputo	159,649	-	(358)	-	2,420	(43,673)	(33,941)	84,097
Equipo de transporte	310,996	-	(11,056)	-	11,135	(32,474)	(46,608)	231,993
Refacciones de activo fijo	46,505	-	-	-	-	(3,366)	(4,934)	38,205
Proyectos en proceso	4,492,674	1,883,588	117,040	-	(1,324,213)	(7,682)	(167,066)	4,994,341
Restauración de sitio	956,529	155,095	-	-	-	-	(34,393)	1,077,231
Total inversión	<u>52,689,179</u>	<u>2,038,683</u>	<u>(396,008)</u>	<u>-</u>	<u>-</u>	<u>(1,506,062)</u>	<u>(3,280,974)</u>	<u>49,544,818</u>



	Saldo al 1 de enero de 2017	Adiciones directas y depreciación	Bajas y ventas	Efecto de deterioro	Trasposos al activo	Reclasificación a otros activos y resultados	Efecto de conversión	Saldo al 31 de diciembre de 2017
Depreciación:								
Edificio y construcciones	(5,990,891)	(680,674)	66	(21,346)	-	142,663	72,800	(6,477,382)
Maquinaria y equipo	(11,654,981)	(1,449,431)	290,562	(295,288)	-	1,259,110	829,957	(11,020,071)
Mobiliario y equipo de oficina	(84,629)	(4,187)	1,532	(168)	-	17,566	15,252	(54,634)
Equipo de cómputo	(146,780)	(5,699)	303	-	-	43,652	32,866	(75,658)
Equipo de transporte	(258,492)	(17,650)	9,673	-	-	32,551	40,581	(193,337)
Restauración de sitio	(548,705)	(74,675)	-	-	-	-	(17,429)	(640,809)
Total depreciación acumulada	<u>(18,684,478)</u>	<u>(2,232,316)</u>	<u>302,136</u>	<u>(316,802)</u>	<u>-</u>	<u>1,495,542</u>	<u>974,027</u>	<u>(18,461,891)</u>
Inversión neta	<u>\$ 34,004,701</u>	<u>\$ (193,633)</u>	<u>\$ (93,872)</u>	<u>\$ (316,802)</u>	<u>\$ -</u>	<u>\$ (10,520)</u>	<u>\$ (2,306,947)</u>	<u>\$ 31,082,927</u>

(1) Las reclasificaciones realizadas se deben principalmente a movimientos entre construcciones en proceso y desarrollo en mina.

10. Activos por derecho de uso

La Entidad arrienda principalmente equipos móviles para operación en mina. El plazo promedio de arrendamiento es de 2 años para 2019.

El análisis de la madurez de los pasivos por arrendamiento se presenta en inciso b).

a) El detalle del activo por derechos de uso es como sigue:

	Equipo móvil
Activo por derecho de uso:	
Saldo al 31 de diciembre de 2018	\$ -
Aplicación inicial de IFRS 16 al 1 de enero de 2019	134,816
Adquisiciones	<u>-</u>
Saldo al 31 de diciembre de 2019	<u>\$ 134,816</u>
Depreciación acumulada:	
Depreciación del ejercicio	<u>\$ (76,508)</u>
31 de diciembre de 2019	<u>\$ (76,508)</u>
Valor neto en libros:	
Al 31 de diciembre de 2019	<u>\$ 58,308</u>

Los montos reconocidos en resultados por los arrendamientos mantenidos por la Entidad son los siguientes:

	2019
Gasto por depreciación del activo por derechos de uso	<u>\$ 76,508</u>
Gasto financiero por pasivos por arrendamiento	<u>\$ 6,189</u>



b) Pasivos por arrendamiento

	2019
Análisis de madurez	
Año 1	\$ 57,905
Año 2	<u>2,120</u>
	<u>\$ 60,025</u>
Intereses no devengados	<u>\$ 6,189</u>

La Entidad no enfrenta un riesgo de liquidez significativo respecto a sus pasivos por arrendamiento.

11. Inversión en concesiones, neto

	Años de amortización	Saldos al 1 de enero de 2019	Adiciones directas y amortizaciones	Reclasificaciones	Efecto de conversión	Saldos al 31 de diciembre de 2019
Concesiones mineras	6 a 10	\$ 3,679,597	\$ -	\$ -	\$ (28,949)	\$ 3,650,648
Amortización acumulada	-	(1,307,177)	(153,201)	-	22,597	(1,437,781)
Deterioro	-	(447,450)	-	-	-	(447,450)
Título de concesión de aguas nacionales	3	19,250	-	-	-	19,250
Amortización acumulada	-	<u>(19,250)</u>	<u>-</u>	<u>-</u>	<u>-</u>	<u>(19,250)</u>
Inversión, neta		<u>\$ 1,924,970</u>	<u>\$ (153,201)</u>	<u>\$ -</u>	<u>\$ (6,352)</u>	<u>\$ 1,765,417</u>

	Años de amortización	Saldos al 1 de enero de 2018	Adiciones directas y amortizaciones	Reclasificaciones	Efecto de conversión	Saldos al 31 de diciembre de 2018
Concesiones mineras	6 a 10	\$ 3,638,110	\$ -	\$ 34,251	\$ 7,236	\$ 3,679,597
Amortización acumulada	-	(1,178,449)	(153,430)	-	24,702	(1,307,177)
Deterioro	-	(447,450)	-	-	-	(447,450)
Título de concesión de aguas nacionales	3	19,250	-	-	-	19,250
Amortización acumulada	-	<u>(19,250)</u>	<u>-</u>	<u>-</u>	<u>-</u>	<u>(19,250)</u>
Inversión, neta		<u>\$ 2,012,211</u>	<u>\$ (153,430)</u>	<u>\$ 34,251</u>	<u>\$ 31,938</u>	<u>\$ 1,924,970</u>

	Años de amortización	Saldos al 1 de enero de 2017	Adiciones directas y amortizaciones	Reclasificaciones	Efecto de conversión	Saldos al 31 de diciembre de 2017
Concesiones mineras	6 a 10	\$ 3,668,817	\$ -	\$ -	\$ (30,707)	\$ 3,638,110
Amortización acumulada	-	(930,843)	(216,249)	-	(31,357)	(1,178,449)
Deterioro	-	(447,450)	-	-	-	(447,450)
Título de concesión de aguas nacionales	3	19,250	-	-	-	19,250
Amortización acumulada	-	<u>(15,400)</u>	<u>(3,850)</u>	<u>-</u>	<u>-</u>	<u>(19,250)</u>
Inversión, neta		<u>\$ 2,294,374</u>	<u>\$ (220,099)</u>	<u>\$ -</u>	<u>\$ (62,064)</u>	<u>\$ 2,012,211</u>



12. Otros activos, neto

Los otros activos se muestran a continuación:

- a. Desarrollo de mina, software y licencias y activos por derecho de uso. - i) Los desarrollos de mina en etapa preoperativa y de producción se amortizan durante la vida útil de la mina, utilizando la unidad de método de producción basado en la estimación de reservas probadas y probables de la mina; ii) El software y licencias se amortizan a 5 años; iii) El activo por derecho de uso se amortizan en un periodo de 2 a 3 años, al 31 de diciembre 2019, 2018 y 2017 se integran como sigue:

	Saldos al 1 de enero de 2019	Adiciones directas	Efecto de deterioro	Reclasificaciones	Efecto de conversión	Saldos al 31 de diciembre de 2019
Desarrollo de mina	\$ 18,843,780	\$ 854,784	\$ -	\$ 751	\$ (1,004,791)	\$ 18,694,524
Amortización acumulada	(9,250,610)	(1,231,744)	(889,497)	-	448,177	(10,923,674)
Software y licencias	60,901	-	-	-	-	60,901
Amortización acumulada	(47,139)	(12,180)	-	-	-	(59,319)
Inversión, neta	\$ 9,606,932	\$ (389,140)	\$ (889,497)	\$ 751	\$ (556,614)	\$ 7,772,432
	Saldos al 1 de enero de 2018	Adiciones directas	Efecto de deterioro	Reclasificaciones	Efecto de conversión	Saldos al 31 de diciembre de 2018
Desarrollo de mina	\$ 16,618,741	\$ 1,941,934	\$ -	\$ (34,251)	\$ 317,356	\$ 18,843,780
Amortización acumulada	(7,130,043)	(1,304,994)	(276,451)	-	(539,122)	(9,250,610)
Software y licencias	60,901	-	-	-	-	60,901
Amortización acumulada	(34,959)	(12,180)	-	-	-	(47,139)
Inversión, neta	\$ 9,514,640	\$ 624,760	\$ (276,451)	\$ (34,251)	\$ (221,766)	\$ 9,606,932
	Saldos al 1 de enero de 2017	Adiciones directas	Efecto de deterioro	Reclasificaciones	Efecto de conversión	Saldos al 31 de diciembre de 2017
Desarrollo de mina	\$ 13,463,286	\$ 2,635,038	\$ -	\$ 7,154	\$ 513,263	\$ 16,618,741
Amortización acumulada	(5,839,720)	(812,274)	(288,612)	-	(189,437)	(7,130,043)
Software y licencias	60,901	-	-	-	-	60,901
Amortización acumulada	(22,779)	(12,180)	-	-	-	(34,959)
Inversión, neta	\$ 7,661,688	\$ 1,810,584	\$ (288,612)	\$ 7,154	\$ 323,826	\$ 9,514,640

- (1) Los otros activos y otras inversiones permanentes, al 31 de diciembre 2019, 2018 y 2017 se integran como sigue:

	2019	2018	2017
Desarrollo de mina, neto	\$ 7,770,850	\$ 9,593,170	\$ 9,488,698
Software y licencias, neto	1,582	13,762	25,942
	<u>7,772,432</u>	<u>9,606,932</u>	<u>9,514,640</u>
Inversión en negocio conjunto (1)	491,248	522,748	451,095
Otras inversiones permanentes (2)	-	83,906	83,906
	<u>491,248</u>	<u>606,654</u>	<u>535,001</u>
Total otros activos	\$ 8,263,680	\$ 10,213,586	\$ 10,049,641



- (1) En febrero de 2014 se formalizó la intención de participación en negocio conjunto Aurico Gold Inc., por el proyecto “Orión” ubicado en el estado de Nayarit, mediante la suscripción de 27,590 acciones del capital social de Nayarit Gold, S.A.P.I. de C.V. (antes Nayarit Gold, S.A. de C.V.) (50% de su capital social), por un monto de \$27,590 más una prima por suscripción de acciones por \$322,454. En diciembre de 2019 se reconoció un deterioro de \$122,772 en esta inversión.
- (2) Inversión en acciones de Aerofrisco, S.A. de C.V., parte relacionada, con una tenencia accionaria del 4.7453%. El 5 de marzo de 2019, la Entidad celebró un contrato de compra venta de acciones de Aerofrisco S.A. de C.V. por 400,138,000 acciones de la serie B, por un importe total de \$78.3 millones de pesos.

13. Deuda a largo plazo y certificados bursátiles

- a. Al 31 de diciembre de 2019, 2018 y 2017 se integran como sigue:

	2019	2018	2017
I. Préstamo sindicado al 31 de diciembre de 2019, 2018 y 2017 por \$548.2 millones de pesos y 371.5, 422.47 y 819.94 millones de dólares, respectivamente, y causa intereses a tasa variable en dólares basada en London InterBank Offered Rate (“Libor”) a 6 meses más un spread ⁽³⁾ y en pesos basada en la Tasa de Interés Interbancaria de Equilibrio (“TIIE”) a 3 meses más un spread ⁽³⁾ , pagaderos trimestralmente, y el principal con vencimientos semestrales a partir de junio 2022 y hasta diciembre de 2024.	\$ 7,549,223	\$ 8,315,435	\$ 16,181,844
II. Préstamo subordinado al 31 de diciembre de 2019 y 2018 con Inbursa por 488 y 211.75 millones de dólares, respectivamente, y causa intereses a tasa variable en dólares de 5.3864%, basada en Libor a 6 meses más un spread, con vencimientos del principal en junio de 2025.	9,196,458	4,167,929	-
III. Préstamo quirografario con Inbursa al 31 de diciembre de 2018 y 2017 por \$2,245.7 y \$743 millones de pesos, respectivamente, y 45.25 millones de dólares y causó intereses a tasa de 10.35% y 4.35%, respectivamente, pagados principal e intereses en enero de 2019.	-	3,136,351	1,636,027



	2019	2018	2017
IV. Préstamo quirografario con HSBC al 31 de diciembre de 2018 y 2017 por \$800 y \$400 millones de pesos, respectivamente, y causó intereses a tasa de 10.84%, pagados principal e intereses en enero de 2019.	-	800,000	400,000
V. Préstamo bancario con JP Morgan por 20 millones de dólares y causó intereses a tasa de 5.09%, pagados principal e intereses en febrero de 2019.	-	393,658	394,708
VI. Préstamo bancario con BBVA Bancomer por 10 millones de dólares y causó intereses a tasa de 6.60%, pagados principal e intereses en enero de 2019.	-	196,829	197,354
VII. Préstamo quirografario con Banco Santander al 31 de diciembre de 2018 y 2017 por \$170 y \$39 millones de pesos, respectivamente, y causó intereses a tasa de 10.49%, pagados principal e intereses en enero de 2019.	-	170,000	39,000
VIII. Préstamo quirografario con Banco Actinver por \$400 millones de pesos y causó intereses a tasa de 10.85%, pagados principal e intereses en febrero de 2019.	-	400,000	-
IX. Certificado bursátil en pesos y causa una tasa de interés variable basada en TIIE a 28 días más spread, con vencimiento del principal en agosto de 2022 ⁽²⁾	5,000,000	5,000,000	5,000,000
	<u>21,745,681</u>	<u>22,580,202</u>	<u>23,848,933</u>
Menos- préstamos bancarios y porción circulante de la deuda a largo plazo	<u>-</u>	<u>(9,105,891)</u>	<u>(12,799,082)</u>
Deuda a largo plazo ⁽¹⁾	<u>\$ 21,745,681</u>	<u>\$ 13,474,311</u>	<u>\$ 11,049,851</u>



- b. Los vencimientos del crédito sindicado a largo plazo serán como sigue:

2022	\$ 7,516,408
2023	2,516,408
2024	2,516,408
2025	<u>9,196,457</u>
Total	<u>\$ 21,745,681</u>

El contrato del préstamo sindicado establece obligaciones de hacer y no hacer para los acreditados; adicionalmente, requieren que con base en los estados financieros consolidados de la Entidad se mantengan determinadas razones y proporciones financieras, siendo las más importantes las siguientes:

- A. Mantener el capital contable de la Entidad no menor a \$9,000,000;
- B. Mantener un índice de cobertura de intereses consolidada no menor a:
- i. del 16 al 31 de diciembre 2019: 1.50 a 1.00
 - ii. del 1 de enero al 31 de diciembre 2020: 2.00 a 1.00
 - iii. del 1 de enero 2021 al 11 de diciembre 2024: 3.00 a 1.00
- C. Mantener un índice de apalancamiento con respecto a la utilidad antes de intereses, impuestos, depreciación y amortización (por sus siglas en inglés EBITDA) no mayor a:
- i. del 16 de diciembre 2019 al 31 de diciembre 2020: 4.75 a 1.00
 - ii. del 1 de enero al 31 de diciembre 2021: 4.25 a 1.00
 - iii. del 1 de enero 2022 al 11 de diciembre 2024: 3.50 a 1.00

Con fecha 11 de diciembre de 2019 la Entidad formalizó una reestructura del crédito sindicado y subordinado en dólares, entrando en vigor el 16 de diciembre de 2019, liquidando en esa fecha el anterior crédito sindicado y subordinado, obteniendo un mayor plazo para el pago de la deuda, incluyendo 2 años de gracia.

Al 31 de diciembre de 2017, la Entidad no mantuvo un capital contable mínimo en \$15,000,000, como lo establece una de las obligaciones del contrato de crédito sindicado en ese año, por lo que de acuerdo a lo establecido en las IFRS, la deuda a largo plazo de dicho crédito debió ser reclasificada a corto plazo, no obstante, conforme al referido contrato de crédito y en opinión de nuestros asesores legales, lo anterior no constituyó un incumplimiento por parte de la Entidad, ya que no fue notificado por los acreedores, por lo que dicha deuda se presenta en ese año de acuerdo a sus vencimientos originales. Adicionalmente, con fecha 27 de marzo de 2018 la Entidad formalizó una reestructura de las condiciones de su crédito que le permitió establecer nuevas obligaciones de su deuda, entre otras, que el capital contable mínimo a mantener fuera de \$11,000,000, por lo que a esa fecha cumplía con la obligación de mantener un capital mínimo requerido de la Entidad, ratificando los vencimientos originales del crédito.

- (2) El certificado bursátil de largo plazo es pagadero al vencimiento y la tasa de rendimiento se ubicó en 9.28%, 9.84% y 8.36% al 31 de diciembre de 2019, 2018 y 2017, respectivamente.
- (3) El préstamo sindicado es pagadero al vencimiento y la tasa de rendimiento se ubicó en 4.2864%, 4.6525%, y 3.4485% al 31 de diciembre de 2019, 2018 y 2017, respectivamente.



c. **Conciliación de las obligaciones derivadas de las actividades de financiamiento**

	Saldos al 1° de enero de 2019	Financiamiento pagado por reestructura	Financiamiento de flujo de efectivo	Efecto cambiario	Saldos al 31 de diciembre del 2019
Préstamo sindicado (pagado) obtenido en dólares y pesos	\$ 8,315,435	\$ (8,315,435)	\$ 7,673,044	\$ (123,821)	\$ 7,549,223
Préstamo subordinado (pagado) obtenido en dólares	4,167,929	(4,167,929)	9,354,776	(158,318)	9,196,458
Préstamos bancarios quirografarios pagados en pesos y dólares	5,096,838	(5,096,838)	-	-	-
Certificado bursátil en pesos	<u>5,000,000</u>	<u>-</u>	<u>-</u>	<u>-</u>	<u>5,000,000</u>
Total	<u>\$ 22,580,202</u>	<u>\$ (17,580,202)</u>	<u>\$ 17,027,820</u>	<u>\$ (282,139)</u>	<u>\$ 21,745,681</u>

14. Anticipo de clientes

Al 31 de diciembre de 2019, la Entidad tiene celebrados contratos con los clientes The Bank of Nova Scotia (Scotia Mocatta), Auramet International Ltd., Asahi Refining USA, Inc. y HSBC Bank USA, N.A., respectivamente, mediante los cuales podrá recibir anticipos por parte de ellos por compromiso de entrega de oro y/o plata posteriores.

Al 31 de diciembre de 2019, la Entidad tiene celebrados contratos con los clientes Compromin, S.A. de C.V., Trafigura México, S.A. de C.V., Mercuria Commodities, Trading, S.A. de C.V., Metagri, S.A. de C.V., MK Metal Trading, S.A. de C.V. y Louis Dreyfus, mediante los cuales podrá recibir anticipos por parte de ellos por compromiso de entrega de concentrado de zinc, cobre y plomo en años posteriores.

Cada uno de los anticipos por parte de los clientes y las condiciones del compromiso de entrega serán acordados mediante cartas formales de confirmación.

	2019	2018	2017
I. Al 31 de diciembre de 2019, 2018 y 2017, la Entidad recibió anticipos por 121.9, 197.1 y 92.5 millones de dólares americanos, respectivamente, por parte de sus clientes Scotia Mocatta, Auramet International Ltd., Asahi Refining USA, Inc. y HSBC Bank USA, N.A., el cual corresponde en 2019, 2018 y 2017 a un compromiso de venta anticipada por 96,550 147,235 y 71,695 onzas de oro, y en 2018 y 2017 a 67,266 y 112,500 onzas de plata, respectivamente, las cuales serán entregadas durante 2020, 2019 y 2018, respectivamente.	\$ 2,296,932	\$ 3,879,181	\$ 1,825,165



	2019	2018	2017
<p>II. Al 31 de diciembre de 2019, 2018 y 2017, la Entidad recibió anticipos por 91.4, 147.5 y 157.6 millones de dólares americanos, respectivamente, por parte de sus clientes Compromin, S.A. de C.V., Trafigura México, S.A. de C.V., Mercuria Commodities, Trading, S.A. de C.V., Metagri, S.A. de C.V. y MK Metal Trading, S.A. de C.V., el cual corresponde a un compromiso de venta anticipada en 2018 y 2017 por 32,826 y 107,544 Toneladas Métricas Secas (TMS) de concentrado de zinc, y al 31 de diciembre de 2019, 2018 y 2017 por 39,163, 68,650 y 30,135 TMS de concentrado de cobre y 18,967, 14,875 y 18,198 TMS de concentrado de plomo, respectivamente, las cuales serán entregadas durante 2020, 2019 y 2018, respectivamente.</p>	1,722,970	2,904,186	3,109,672
<p>III. Al 31 de diciembre de 2018 Ocampo Mining recibió un anticipo por 129 mil dólares americanos, por parte de su cliente IXM, S.A., el cual corresponde a un compromiso de venta anticipada de 129 TMS de concentrado de plomo. Al 31 de diciembre de 2017, Minera Real de Ángeles, Minera San Francisco del Oro y Minera Tayahua recibieron anticipos por 10.8 millones de dólares americanos, por parte de su cliente Louis Dreyfus, el cual corresponde a un compromiso de venta anticipada de 5,200 TMS de concentrado de plomo, las cuales fueron entregadas durante 2018.</p>	-	2,557	207,623
<p>IV. Al 31 de diciembre de 2017, Minera María recibió un anticipo por 112 mil dólares americanos, por parte de su cliente Gerald Metals México, S. de R.L. de C.V., el cual corresponde a un compromiso de venta anticipada de 16 toneladas de cobre catódico.</p>	-	-	2,190
	\$ 4,019,902	\$ 6,785,924	\$ 5,144,650

Los contratos establecen compromisos de entrega que, en caso de incumplimiento por parte de la Entidad, esta deberá compensar al cliente por un pago igual al material faltante multiplicado por el precio vigente de acuerdo a condiciones de mercado. A la fecha la Entidad ha cumplido con las entregas estipuladas en los contratos.



15. Beneficios a los empleados

a. *Planes de beneficios definidos*

La Entidad patrocina planes por beneficios definidos financiados para empleados calificables de Servicios Corporativos Frisco, S.A. de C.V., (compañía subsidiaria) los cuales incluyen jubilación, muerte o invalidez total a su personal no sindicalizado. Los planes por beneficios definidos se administran por un fondo legalmente independiente de la Entidad. La junta directiva del fondo de pensiones se integra de un número igual de representantes tanto de los empleadores como de los (ex) empleados. La junta directiva del fondo de pensiones se requiere de acuerdo a la ley y a los estatutos de la asociación para actuar en interés del fondo y de todas las partes interesadas, es decir, los empleados activos e inactivos, jubilados, patrón. La junta directiva del fondo de pensiones es responsable de la política de inversión en relación con los activos del fondo.

La Entidad maneja un plan que cubre también primas de antigüedad para todo su personal que labora en México, que consisten en un pago único de 12 días por cada año trabajado con base al último sueldo, limitado al doble del salario mínimo establecido por ley. El pasivo relativo y el costo anual de beneficios se calculan por actuario independiente conforme a las bases definidas en los planes, utilizando el método de crédito unitario proyectado.

Conforme a estos planes, los empleados tienen derecho a beneficios al retiro que sumados a la pensión legal sean similares al salario final al cumplir la edad de retiro de 65 años. No se otorgan otros beneficios posteriores al retiro.

Los planes normalmente exponen a la Entidad a riesgos actuariales como: riesgo de inversión, de tipo de interés, de longevidad y de salario.

Riesgo de inversión	El valor presente del plan de la obligación por beneficios definidos se calcula utilizando una tasa de descuento que se determina en función de los rendimientos de los bonos gubernamentales de alta calidad; si el retorno de los activos del plan está por debajo de esta tasa, se originara un déficit en el plan. Actualmente, el plan cuenta con una inversión relativamente equilibrada en valores de renta variable, instrumentos de deuda e inmuebles. Debido al largo plazo de los pasivos del plan, la junta directiva del fondo de pensiones considera apropiado que una parte razonable de los activos del plan se invierta en valores de renta variable y en el sector inmobiliario para aprovechar la rentabilidad generada por el fondo.
Riesgo de tasa de interés	Una disminución en la tasa de interés de los bonos aumentará el pasivo del plan, sin embargo, éste se compensará parcialmente por el incremento en el retorno de las inversiones de deuda del plan.
Riesgo de longevidad	El valor presente de las obligaciones por beneficios definidos se calcula en función de la mejor estimación de la mortalidad de los participantes del plan, tanto durante como después de su empleo. Un aumento de la esperanza de vida de los participantes del plan aumentará la obligación del plan.
Riesgo salarial	El valor presente de las obligaciones por beneficios definidos se calcula en base a los salarios futuros de los participantes del plan. Por lo tanto, un aumento en el salario de los participantes del plan aumentará la obligación del plan.

El riesgo relacionado con los beneficios que se pagarán a los familiares dependientes de los miembros del plan (beneficios de viudez y orfandad) están reasegurados por una compañía externa de seguros.

No hay otros beneficios post-retiro que se proporcionan a estos empleados.



Las valuaciones actuariales más recientes de los activos del plan y del valor presente de la obligación por beneficios definidos fueron realizadas al 31 de diciembre de 2019, por actuarios independientes, Miembros del Instituto de Actuarios de México. El valor presente de la obligación por beneficios definidos y el costo laboral del servicio actual y el costo de servicios pasados fueron calculados utilizando el método de crédito unitario proyectado.

Los supuestos principales usados para propósitos de las valuaciones actuariales son las siguientes:

	2019 %	2018 %	2017 %
Tasa de descuento	7.50*	8.75	7.75
Tasa de incremento de sueldos	5.34	5.34	5.29
Tasa de rendimiento de activos a largo plazo	8.75	8.75	7.75
Longevidad promedio a la edad de jubilación para los pensionados actuales (años):			
Hombres	65	65	65
Mujeres	65	65	65

*Para la mayoría de las subsidiarias se calculó con la tasa de descuento del 7.50, sin embargo para las siguientes entidades se utilizó las siguientes tasas de descuento:

MF El Coronel y Minera María	7.35
MF El Porvenir	7.15
Servicios Minera Real de Ángeles	7.30

El pasivo neto incluido en los estados de posición financiera que surge de la obligación de la Entidad respecto a sus planes de beneficios definidos es el siguiente:

	2019	2018	2017
Obligación por beneficios definidos	\$ 105,493	\$ 97,701	\$ 85,090
Valor de los activos del plan de beneficios definidos	<u>(75,833)</u>	<u>(70,988)</u>	<u>(69,660)</u>
Pasivo neto generado por la obligación por beneficios definidos neto	<u>\$ 29,660</u>	<u>\$ 26,713</u>	<u>\$ 15,430</u>

Los importes reconocidos en los resultados de estos planes de beneficios definidos, son:

	2019	2018	2017
Costo laboral (incluye: costo laboral del servicio actual, costo laboral del servicio pasado, costo laboral del servicio pasado por reducción, efecto de liquidación anticipada de las obligaciones y traspaso de personal)	\$ 2,929	\$ 1,163	\$ 7,028
Costo financiero	2,232	1,170	908
Remediciones actuariales sobre la obligación	894	2,443	(3,493)
Beneficios pagados	<u>(3,108)</u>	<u>(2,334)</u>	<u>(1,799)</u>
Costo neto del período	<u>\$ 2,947</u>	<u>\$ 2,442</u>	<u>\$ 2,644</u>



Cambios en el valor presente de la obligación por beneficios definidos:

	2019	2018	2017
Valor presente de la obligación por beneficios definidos al 1 de enero	\$ 26,713	\$ 15,430	\$ 12,786
Valor presente de la obligación por beneficios definidos al 1 de noviembre de 2018	-	8,841	-
Costo laboral del servicio	2,929	1,163	7,028
Costo financiero	2,232	1,170	908
Remediciones actuariales sobre la obligación	894	2,443	(3,493)
Beneficios pagados	<u>(3,108)</u>	<u>(2,334)</u>	<u>(1,799)</u>
Valor presente de la obligación por beneficios definidos al final del periodo	<u>\$ 29,660</u>	<u>\$ 26,713</u>	<u>\$ 15,430</u>

Principales categorías del plan, y la tasa esperada de rendimiento al final del periodo sobre el que se informa para cada categoría:

	Valor razonable de los activos del plan		
	2019	2018	2017
Instrumentos de deuda	<u>\$ 75,833</u>	<u>\$ 70,988</u>	<u>\$ 69,660</u>
Rendimiento promedio ponderado esperado	<u>\$ 6,070</u>	<u>\$ 5,266</u>	<u>\$ 4,783</u>

La tasa general esperada de rendimiento representa un promedio ponderado de los rendimientos esperados de las diversas categorías de los activos del plan. La evaluación de las directrices sobre los rendimientos esperados se basa en las tendencias de rendimiento históricas y las predicciones de los analistas sobre el mercado para los activos sobre la vida de la obligación relacionada.

Las hipótesis actuariales significativas para la determinación de la obligación definida son la tasa de descuento, el incremento salarial esperado y la mortalidad. Los análisis de sensibilidad que a continuación se presentan se determinaron en base a los cambios razonablemente posibles de los respectivos supuestos ocurridos al final del periodo que se informa, mientras todas las demás hipótesis se mantienen constantes.

Si la tasa de descuento es de 50 puntos base más alta (más baja), la obligación por beneficio definido disminuiría en \$4,753 (aumento de \$5,014).

Si el incremento en el salario previsto aumenta (disminución) de 0.5 %, la obligación por beneficio definido aumentará en \$3,300 (disminución de \$3,494).

Si el incremento en el salario mínimo previsto aumenta (disminución) de 0.5 %, la obligación por beneficio definido aumentará en \$892 (disminución de \$887).

El análisis de sensibilidad que se presentó anteriormente puede no ser representativo de la variación real de la obligación por beneficio definido, ya que es poco probable que el cambio en las hipótesis se produciría en forma aislada de uno a otra ya que algunos de los supuestos que se puede correlacionar.



Por otra parte, al presentar el análisis de sensibilidad anterior, el valor presente de las obligaciones por prestaciones definidas se calcula utilizando el método de crédito unitario proyectado a finales del periodo del que se reporta, el cual es el mismo que el que se aplicó en el cálculo del pasivo por obligaciones definidas reconocidas en el estado de situación financiera.

No hubo cambios en los métodos e hipótesis utilizados en la preparación del análisis de sensibilidad de años anteriores.

Cada año un estudio de activos y pasivos de emparejamiento se realiza en el que se analizan las consecuencias de la estrategia de las políticas de inversión en términos de perfiles de riesgo y retorno. Políticas de inversión y su contribución se integran dentro de este estudio. Las principales decisiones estratégicas que se formulan en el documento técnico de la política actuarial del fondo son:

Combinación de activos basada en 86% instrumentos de deuda y 14% instrumentos de capital.

No ha habido ningún cambio en el proceso seguido por la Entidad para administrar sus riesgos de períodos anteriores.

La duración promedio de la obligación por beneficios al 31 de diciembre de 2019, 2018 y 2017 es de 8.11, 9.89 y 10.42 años, respectivamente.

El historial de los ajustes por experiencia realizados es el siguiente:

	2019	2018	2017
Valor presente de la obligación por beneficios definidos	\$ (105,493)	\$ (97,701)	\$ (85,090)
Valor razonable de los activos del plan	<u>75,833</u>	<u>70,988</u>	<u>69,660</u>
Déficit	<u>\$ (29,660)</u>	<u>\$ (26,713)</u>	<u>\$ (15,430)</u>
Ajustes por experiencia sobre los pasivos del plan	<u>\$ 2,697</u>	<u>\$ (791)</u>	<u>\$ (3,989)</u>
Ajustes por experiencia sobre los activos del plan	<u>\$ (1,802)</u>	<u>\$ 3,938</u>	<u>\$ 496</u>

Los beneficios a empleados otorgados a los directivos relevantes de la Entidad por planes de beneficios definidos al 31 de diciembre de 2019, 2018 y 2017 fueron por \$14,359, \$10,845 y \$3,349, respectivamente.

16. Provisión por remediación del medio ambiente

	2019				
	Saldo inicial	Adiciones	Costo financiero	Provisión utilizada	Saldo al cierre
Provisión por remediación del medio ambiente	<u>\$ 1,056,447</u>	<u>\$ 36,246</u>	<u>\$ 83,383</u>	<u>\$ (4,157)</u>	<u>\$ 1,171,919</u>



	2018				
	Saldo inicial	Adiciones	Costo financiero	Provisión utilizada	Saldo al cierre
Provisión por remediación del medio ambiente	\$ 898,542	\$ 83,096	\$ 75,503	\$ (694)	\$ 1,056,447

	2017				
	Saldo inicial	Adiciones	Costo financiero	Provisión utilizada	Saldo al cierre
Provisión por remediación del medio ambiente	\$ 792,141	\$ 157,208	\$ 56,699	\$ (107,506)	\$ 898,542

La provisión anterior representa la mejor estimación de la Administración de la Entidad al 31 de diciembre de 2019, 2018 y 2017, con base en estudios técnicos y circunstancias conocidas al cierre de cada año. Los montos finales a ser pagados, así como el calendario de las salidas de los recursos económicos, conllevan una incertidumbre por lo que podrían variar.

17. Impuestos a la utilidad

La Entidad está sujeta al ISR - Conforme a la nueva Ley de ISR de 2014 (Ley 2014) la tasa fue 30% para 2019, 2018 y 2017 y continuará al 30% para 2020 y los años posteriores.

Derecho especial sobre minería - Con motivo de la reforma fiscal, se reformó la Ley de Derechos en materia minera, incorporándose a partir de 2014 un derecho especial sobre minería a cargo de los titulares de concesiones y asignaciones mineras, consistente en la aplicación de la tasa del 7.5% a la diferencia positiva que resulte de disminuir de sus ingresos acumulables las deducciones establecidas en la LISR, excluyendo las deducciones de inversiones, interés y ajuste anual por inflación. Este derecho es causado de forma anual y deberá enterarse a más tardar dentro de los primeros tres meses siguientes al del ejercicio al que corresponda.

A partir de 2008, se abrogó la Ley del IMPAC, permitiendo bajo ciertas circunstancias, la recuperación de este impuesto pagado en los diez ejercicios inmediatos anteriores a aquél en que por primera vez se pague ISR, en los términos de las disposiciones fiscales.

a. Los impuestos a la utilidad se integran de la siguiente manera:

	2019	2018	2017
ISR causado	\$ 128,942	\$ 731,347	\$ 521,284
ISR diferido	(1,276,014)	(636,704)	502,499
Derecho especial sobre la minería causado	100,045	125,938	139,292
Derecho especial sobre la minería diferido	(79,642)	(106,315)	(76,030)
	<u>\$ (1,126,669)</u>	<u>\$ 114,266</u>	<u>\$ 1,087,045</u>



- b. Los saldos de activo y pasivo por impuestos a la utilidad diferidos al 31 de diciembre de 2019, 2018 y 2017 son como sigue:

	2019	2018	2017
Impuesto a la utilidad diferido activo	\$ 4,166,540	\$ 3,337,825	\$ 3,608,404
Impuesto a la utilidad diferido pasivo	<u>(1,646,902)</u>	<u>(2,566,188)</u>	<u>(2,921,733)</u>
Total del impuesto a la utilidad diferido activo (pasivo)	<u>\$ 2,519,638</u>	<u>\$ 771,637</u>	<u>\$ 686,671</u>

- c. Los principales conceptos que originan el saldo del activo (pasivo) por impuesto a la utilidad diferido al 31 de diciembre, son:

	2019	2018	2017
Propiedades, planta y equipo	\$ (1,716,743)	\$ (2,073,480)	\$ (2,310,186)
Inventarios, neto	16,029	15,705	15,075
Cargos diferidos	(1,393,675)	(1,793,808)	(2,030,037)
Pagos anticipados	(462,423)	(260,383)	(584,211)
Otras inversiones permanentes	36,831	-	-
Anticipo de clientes	728,666	1,168,840	1,317,456
Pasivos ambientales que serán deducibles al pagarse	413,101	372,398	335,328
Pérdidas fiscales (1)	4,853,952	3,625,973	3,354,600
Instrumentos financieros derivados	(55,811)	(367,626)	481,068
Participación de utilidades	43,926	62,784	80,496
Otros	<u>55,785</u>	<u>21,234</u>	<u>27,082</u>
Total del impuesto diferido activo (pasivo)	<u>\$ 2,519,638</u>	<u>\$ 771,637</u>	<u>\$ 686,671</u>

- (1) Al 31 de diciembre de 2019, 2018 y 2017 la Entidad tiene un diferido por pérdidas fiscales por amortizar por un monto de \$4,969,882, \$3,727,856 y \$3,442,342, respectivamente, dada la incertidumbre de su recuperación la Entidad decidió no reconocer diferido por pérdidas fiscales en algunas de sus subsidiarias por \$115,930, \$101,883 y \$87,742, respectivamente.

Los movimientos del activo (pasivo) de impuestos diferidos en el ejercicio son como sigue:

	2019	2018	2017
Saldo inicial	\$ 771,637	\$ 686,671	\$ 833,898
Impuesto sobre la renta aplicado a resultados	1,276,014	636,704	(502,499)
Derecho especial sobre minería diferido	79,642	106,315	76,030
Impuestos diferidos en otros resultados integrales	<u>392,345</u>	<u>(658,053)</u>	<u>279,242</u>
	<u>\$ 2,519,638</u>	<u>\$ 771,637</u>	<u>\$ 686,671</u>



La conciliación de la tasa legal del Impuesto a la utilidad y la tasa efectiva expresada como un porcentaje de la utilidad antes de impuesto a la utilidad es:

	2019	2018	2017
	%	%	%
Tasa legal:	30	30	30
Más (menos) efectos de diferencias permanentes:			
Efectos de inflación	(5)	(23)	64
ISR ejercicios anteriores (1)	-	(12)	-
Derecho especial sobre minería	-	(1)	7
Otros	(1)	-	26
	<u> </u>	<u> </u>	<u> </u>
Tasa efectiva	<u> 24 </u>	<u> (6) </u>	<u> 127 </u>

- (1) Derivado del resultado final de una revisión del Sistema de Administración Tributaria (SAT) a los ejercicios fiscales de 2011 y 2012 de su subsidiaria Minera Real de Ángeles, S.A. de C.V., se tuvo un impacto fiscal consistente en la disminución de la pérdida fiscal de dichos ejercicios, lo que ocasionó ajustes en el resultado fiscal de los ejercicios 2014 a 2017. La entidad liquidó y reconoció en el ejercicio \$208,373 de ISR derivado de esta situación.

Las pérdidas fiscales pendientes de amortizar por las que ya se ha reconocido parcialmente el activo por impuesto sobre la renta diferido, pueden recuperarse cumpliendo con ciertos requisitos. Los años de vencimiento y sus montos actualizados al 31 de diciembre de 2019 son:

Año de vencimiento	Pérdidas fiscales por amortizar
2020	\$ 1,137
2021	554,257
2022	39,801
2023	1,299,870
2024	966,619
2025	2,873,489
2026	4,320,419
2027	873,825
2028	1,363,460
2029	<u>4,273,395</u>
	<u>\$ 16,566,272</u>

18. Instrumentos financieros

La Entidad tiene exposición a riesgos de mercado, de operación y financieros derivados del uso de instrumentos financieros tales como tasa de interés, crédito, liquidez y riesgo cambiario, los cuales se administran en forma centralizada por la tesorería corporativa. La Entidad busca minimizar su exposición a estos riesgos mediante el uso de coberturas con instrumentos financieros derivados. El uso de instrumentos financieros derivados se rige por las políticas de la Entidad, aprobadas por el Consejo de Administración, que establecen los principios de contratación de los mismos. El cumplimiento de estas políticas y límites de exposición son revisados por auditoría interna sobre una base continua.



Categorías de instrumentos financieros

Las diferentes categorías de instrumentos financieros y sus importes al 31 de diciembre de 2019, 2018 y 2017, se muestran como sigue:

	2019	2018	2017
Activos financieros:			
Efectivo y equivalentes e efectivo	\$ 919,131	\$ 24,418	\$ 157,079
Cuentas por cobrar a clientes	561,798	461,838	108,257
Cuentas por cobrar a partes relacionadas	15,015	6,454	13,656
Instrumentos financieros derivados de cobertura	-	1,014,223	-
Total	\$ 1,495,944	\$ 1,506,933	\$ 278,992
Pasivos financieros:			
Crédito sindicado, bancarios y certificados bursátiles	\$ 21,745,681	\$ 22,580,202	\$ 23,848,933
Cuentas por pagar a proveedores	1,807,123	2,225,561	2,224,796
Cuentas por pagar a partes relacionadas	850,257	832,874	393,360
Anticipo de clientes	4,019,902	6,785,924	5,144,650
Instrumentos financieros derivados	93,082	-	644,913
Arrendamiento de activos por derecho de uso	60,025	-	-
Total	\$ 28,576,070	\$ 32,424,561	\$ 32,256,652

El Consejo de Administración establece y vigila las políticas y procedimientos para medir otros riesgos, los cuales se describen a continuación:

- a. **Administración del riesgo de capital** - La Entidad administra su capital para asegurar que continuará como negocio en marcha, mientras que maximiza el rendimiento a sus accionistas a través de la optimización de los saldos de deuda y capital. La estructura de capital de la Entidad se conforma de su deuda neta (principalmente un crédito Sindicado, préstamo subordinado y certificados bursátiles detallados en la Nota 13) y de su capital contable (capital emitido, reservas de capital, utilidades acumuladas y participación no controladora detallados en Nota 21). La estructura de capital de la Entidad no está expuesta a ningún tipo de requerimiento de capital.

La administración de la Entidad revisa mensualmente su estructura de capital y los costos por préstamos devengados y su relación con el EBITDA (Utilidad antes de impuestos más/menos intereses, fluctuaciones cambiarias, depreciación y amortización), esto lo realiza cuando presenta sus proyecciones financieras como parte del plan de negocio al Consejo de Administración y accionistas de la Entidad.

El índice de endeudamiento neto de la Entidad es el siguiente:

	2019	2018	2017
Deuda a corto y largo plazo y certificados bursátiles	\$ 21,745,681	\$ 22,580,202	\$ 23,848,933
Efectivo y equivalentes de efectivo	(919,131)	(24,418)	(157,079)
Deuda neta con instituciones financieras	20,826,550	22,555,784	23,691,854
EBITDA	2,202,978	4,919,824	5,315,465
Índice de apalancamiento	9.45	4.58	4.46
EBITDA	\$ 2,202,978	\$ 4,919,824	\$ 5,315,465
Intereses generados por deuda	1,748,652	1,627,740	1,195,652
Índice de cobertura de intereses	1.26	3.02	4.45



- b. **Administración del riesgo de tasa de interés** - La Entidad se encuentra expuesta a riesgos en la tasa de interés debido a que tiene deuda financiera que está contratada en tasas variables. El riesgo es manejado por la Entidad mediante la adecuada combinación entre tasas fijas y variables.

Las exposiciones de la Entidad por riesgo de tasas de interés se encuentran principalmente referenciadas a tasas líderes de interés denominadas en moneda nacional y dólares, sobre los activos y pasivos financieros. El análisis de sensibilidad que determina la Entidad se prepara periódicamente con base en la exposición neta a las tasas de interés de su deuda financiera total no cubierta, sostenida en tasas variables; se prepara un análisis asumiendo que el importe del pasivo al final del periodo sobre el que se informa ha sido el pasivo para todo el año. La Entidad informa internamente al Consejo de administración sobre el riesgo en las tasas de interés.

Si las tasas líderes de interés tuvieran un incremento y/o decremento de 100 puntos base en cada periodo que se informa, y todas las otras variables hubieran permanecido constantes, la (pérdida) utilidad antes de impuestos de los ejercicios de 2019, 2018 y 2017 hubieran aumentado (disminuido) en aproximadamente \$230.4, \$235.5 y \$224.8 millones de pesos, respectivamente.

- c. **Administración del riesgo de crédito** - El riesgo de crédito, se refiere al riesgo de que una de las partes incumpla con sus obligaciones contractuales resultado de una pérdida financiera para la Entidad, y se origina principalmente sobre las cuentas por cobrar a clientes y sobre los fondos líquidos. El riesgo de crédito sobre el efectivo y equivalentes de efectivo e instrumentos financieros derivados es limitado debido a que las contrapartes son bancos con altas calificaciones de crédito asignados por agencias calificadoras de crédito. La máxima exposición al riesgo crediticio está representada por el saldo de cada activo financiero principalmente en las cuentas por cobrar comerciales. La Entidad vende sus productos y/o servicios a clientes en diferentes entornos económicos principalmente en México, Asia, Europa y Estados Unidos de América, que han demostrado su solvencia económica. La Entidad evalúa periódicamente las condiciones financieras de sus clientes. La Entidad cree que exista un riesgo significativo de pérdida por una concentración de crédito en su base de clientes, también considera que su riesgo potencial de crédito está adecuadamente cubierto por la alta calificación crediticia de sus contrapartes.
- d. **Administración del riesgo de liquidez** - La tesorería Corporativa es la que tiene la responsabilidad final por la gestión de liquidez, quien ha establecido las políticas apropiadas para el control de ésta a través del seguimiento del capital de trabajo, lo que permite que la gerencia pueda administrar los requerimientos de financiamiento a corto, mediano y largo plazo de la Entidad, manteniendo reservas de efectivo, disposición de líneas de crédito, monitoreando continuamente los flujos de efectivo (proyectados y reales), conciliando los perfiles de vencimiento de los activos y pasivos financieros.

La siguiente tabla detalla los vencimientos contractuales restantes de la Entidad para sus activos y pasivos financieros no derivados con periodos de reembolso acordados.

Los importes incluidos en la deuda con crédito sindicado, subordinado y certificado bursátil, incluyen instrumentos a tasa de interés fija y variable que se detallan en la Nota 13. Los pasivos financieros a tasa de interés variable están sujetos a cambio, si los cambios en las tasas de interés variable difieren de aquellos estimados de tasas de interés determinados al final del período sobre el que se informa se presenta a valor razonable.

Como se muestra en los estados de situación financiera consolidados de la Entidad, durante los años que terminaron el 31 de diciembre de 2019, 2018 y 2017, los pasivos circulantes exceden a los activos circulantes por \$3,234,732, \$15,006,448 y \$17,985,906, respectivamente. No obstante lo anterior, como se muestra en los estados de flujos de efectivo consolidados, la Entidad ha cumplido con sus obligaciones en los años terminados al 31 de diciembre de 2019, 2018 y 2017, a través de la gestión y aplicación de las políticas establecidas por la tesorería corporativa y espera cumplir sus obligaciones con los flujos de efectivo de las operaciones y recursos que se reciben del vencimiento de pasivos financieros. Adicionalmente la Entidad tiene acceso a líneas de crédito revolventes con diversas instituciones bancarias y cuenta con el apoyo de sus accionistas ante una posible eventualidad.



Al 31 de diciembre de 2019	Tasa de interés efectiva promedio ponderada			
		1 año	Más de 2 años	Total
Pasivo con certificado bursátil	9.2800%	\$ -	\$ 5,000,000	\$ 5,000,000
Préstamo sindicado en dólares	4.2864%	-	7,000,992	7,000,992
Préstamo sindicado en pesos	10.9962%	-	548,231	548,231
Préstamo subordinado	5.3864%	-	9,196,458	9,196,458
Intereses por pagar con instituciones de crédito	-	67,680	-	67,680
Arrendamiento de activos por derecho de uso	-	57,905	2,120	60,025
Pasivos con partes relacionadas	-	850,257	-	850,257
Cuentas por pagar a proveedores	-	1,807,123	-	1,807,123
Anticipo de clientes	-	4,019,902	-	4,019,902
Total		<u>6,802,867</u>	<u>21,747,801</u>	<u>28,550,668</u>
Equivalentes de efectivo:				
En pesos mexicanos	-	2,077	-	2,077
En dólares estadounidenses	-	56	-	56
Efectivo y bancos	-	916,998	-	916,998
Cuentas por cobrar a clientes	-	561,798	-	561,798
Cuentas por cobrar a partes relacionadas	-	15,015	-	15,015
Total		<u>1,495,944</u>	<u>-</u>	<u>1,495,944</u>
		<u>\$ (5,306,923)</u>	<u>\$ (21,747,801)</u>	<u>\$ (27,054,724)</u>

Al 31 de diciembre de 2018	Tasa de interés efectiva promedio ponderada			
		1 año	Más de 2 años	Total
Pasivo con certificados bursátiles	9.84%	\$ -	\$ 5,000,000	\$ 5,000,000
Préstamo sindicado	4.65%	4,009,052	4,306,382	8,315,434
Préstamo subordinado	7.08%	-	4,167,929	4,167,929
Pasivo con instituciones de crédito en pesos	10.35% a 10.85%	3,615,700	-	3,615,700
Pasivo con instituciones de crédito en dólares	4.35% a 6.60%	1,481,139	-	1,481,139
Intereses por pagar con instituciones de crédito	-	66,295	-	66,295
Pasivos con partes relacionadas	-	832,874	-	832,874



Al 31 de diciembre de 2018	Tasa de interés efectiva promedio ponderada			Total
	1 año	Más de 2 años		
Cuentas por pagar a proveedores	-	2,225,561	-	2,225,561
Anticipo de clientes	-	<u>6,785,924</u>	<u>-</u>	<u>6,785,924</u>
Total		<u>19,016,545</u>	<u>13,474,311</u>	<u>32,490,856</u>
Equivalentes de efectivo:				
En pesos mexicanos	-	2,077	-	2,077
En dólares estadounidenses	-	59	-	59
Efectivo y bancos	-	22,282	-	22,282
Cuentas por cobrar a clientes	-	461,838	-	461,838
Cuentas por cobrar a partes relacionadas	-	<u>6,454</u>	<u>-</u>	<u>6,454</u>
Total		<u>492,710</u>	<u>-</u>	<u>492,710</u>
		<u>\$ (18,523,835)</u>	<u>\$ (13,474,311)</u>	<u>\$ (31,998,146)</u>

Al 31 de diciembre de 2017	Tasa de interés efectiva promedio ponderada			Total
	1 año	Más de 2 años		
Pasivo con certificados bursátiles	8.36%	\$ 5,000,000	\$ -	\$ 5,000,000
Préstamo sindicado	3.45%	5,131,993	11,049,851	16,181,844
Pasivo con instituciones de crédito en pesos	9.33% a 9.48%	1,182,000	-	1,182,000
Pasivo con instituciones de crédito en dólares	3.90% a 4.15%	1,485,089	-	1,485,089
Intereses por pagar con instituciones de crédito	-	39,698	-	39,698
Pasivos con partes relacionadas	-	393,360	-	393,360
Cuentas por pagar a proveedores	-	2,224,796	-	2,224,796
Anticipo de clientes	-	<u>5,144,650</u>	<u>-</u>	<u>5,144,650</u>
Total		<u>20,601,586</u>	<u>11,049,851</u>	<u>31,651,437</u>
Equivalentes de efectivo:				
En pesos mexicanos	-	2,077	-	2,077
En dólares estadounidenses	-	59	-	59
Efectivo y bancos	-	35,978	-	35,978
Cuentas por cobrar a clientes	-	108,257	-	108,257
Cuentas por cobrar a partes relacionadas	-	<u>13,656</u>	<u>-</u>	<u>13,656</u>
Total		<u>160,027</u>	<u>-</u>	<u>160,027</u>
		<u>\$ (20,441,559)</u>	<u>\$ (11,049,851)</u>	<u>\$ (31,491,410)</u>



- e. **Riesgo de mercado** - Las actividades de la Entidad están primariamente expuestas a riesgos financieros de tipos de cambio, tasas de interés y commodities. La Entidad contrata una diversidad de instrumentos financieros derivados para administrar su exposición a estos riesgos incluyendo:
1. Contratos forward de moneda extranjera para cubrir riesgos de fluctuaciones cambiarias para la exportación de productos/minerales y préstamos en otras monedas.
 2. Contratos de futuros, swaps y collares (opciones) de commodities en metales (oro, plata, plomo, zinc y cobre), para mitigar riesgos de fluctuaciones en el precio de los mismos.
 3. Contratos forward de moneda extranjera para cubrir riesgos de fluctuaciones relacionados con la inversión de operaciones extranjeras con moneda funcional distinta del peso mexicano.
- f. **Administración del riesgo cambiario** - La Entidad realiza transacciones denominadas en moneda extranjera; en consecuencia, se generan exposiciones a fluctuaciones en el tipo de cambio. Las exposiciones en el tipo de cambio son manejadas dentro de los parámetros de las políticas aprobadas utilizando contratos forward de moneda extranjera.

La Entidad se encuentra principalmente expuesta a la divisa de Estados Unidos de América.

No existen instrumentos de negociación sin cobertura primaria, al 31 de diciembre de 2019 la Entidad no tiene contratados forwards de divisas.

Con relación a la deuda contratada en dólares por la Entidad, esta se encuentra cubierta de forma natural con la generación de flujos obtenidos por la venta de los metales que produce y comercializa, los cuales se realizan 100% en dólares, razón por la cual no se tiene un efecto en el flujo de efectivo al momento de liquidar la deuda a su vencimiento.

Pese a no haber un efecto en el flujo de efectivo al liquidar la deuda, a continuación, se muestra un análisis de sensibilidad, asumiendo cambios negativos en el tipo de cambio del dólar con respecto al tipo de cambio al 31 de diciembre de 2019, el cual refleja el incremento en la valuación en su equivalente en pesos de la deuda en dólares (5%, 10% y 25%).

Deuda contratada	Escenario	Variación	Precio con variación	Incremento en valuación por efecto cambiario
859.5 millones de dólares	Probable	+5%	\$ 19.7875	\$ 809,872
	Posible	+ 10%	\$ 20.7297	\$ 1,619,745
	Remoto	+ 25%	\$ 23.5565	\$ 4,049,362

No ha habido cambios en la exposición de la Entidad a los riesgos del mercado o la forma como se administran y valúan estos riesgos.

19. Valor razonable de los instrumentos financieros

El valor razonable de los instrumentos financieros que se presentan abajo ha sido determinado por la Entidad usando la información disponible en el mercado u otras técnicas de valuación que requieren de juicio para desarrollar e interpretar las estimaciones de valores razonables, asimismo utiliza supuestos que se basan en las condiciones de mercado existentes a cada una de las fechas del balance general. Consecuentemente, los montos estimados que se presentan no necesariamente son indicativos de los montos que la Entidad podría realizar en un intercambio de mercado actual. El uso de diferentes supuestos y/o métodos de estimación podrían tener un efecto material en los montos estimados de valor razonable.



Los instrumentos financieros que se miden luego del reconocimiento inicial al valor razonable, agrupados en Niveles que abarcan del 1 al 3 con base en el grado al cual se observa el valor razonable son:

- Nivel 1: las valuaciones del valor razonable son aquellas derivadas de los precios cotizados (no ajustados) en los mercados activos para pasivos o activos idénticos;
- Nivel 2: las valuaciones del valor razonable son aquellas derivadas de indicadores distintos a los precios cotizados incluidos dentro del Nivel 1, pero que incluyen indicadores que son observables para un activo o pasivo, ya sea directamente a precios cotizados o indirectamente es decir derivados de estos precios; y
- Nivel 3: las valuaciones del valor razonable son aquellas derivadas de las técnicas de valuación que incluyen los indicadores para los activos o pasivos que no se basan en información observable del mercado (indicadores no observables).

Los importes de efectivo y equivalentes de efectivo de la Entidad, así como las cuentas por cobrar y por pagar de terceros y partes relacionadas, y la porción circulante de préstamos bancarios y deuda a largo plazo se aproximan a su valor razonable porque tienen vencimientos a corto plazo. La deuda a largo plazo de la Entidad se registra a su costo amortizado y, consiste en deuda que genera intereses a tasas fijas y variables que están relacionadas a indicadores de mercado.

Para obtener y revelar el valor razonable de la deuda a largo plazo se utilizan los precios de cotización del mercado o las cotizaciones de los operadores para instrumentos similares. Para determinar el valor razonable de los otros instrumentos financieros se utilizan otras técnicas como la de flujos de efectivo estimados, considerando las fechas de flujo en las curvas intertemporales de mercado y descontando dichos flujos con las tasas que reflejan el riesgo de la contraparte, así como el riesgo de la misma Entidad para el plazo de referencia. El valor razonable de los futuros de divisas se determina utilizando los tipos de cambio futuros cotizados a la fecha del estado de situación financiera.

Los importes en libros de los instrumentos financieros por categoría y sus valores razonables estimados al 31 de diciembre de 2019, 2018 y 2017 son como sigue:

	31 de diciembre de 2019		31 de diciembre de 2018		31 de diciembre de 2017	
	Valor en libros	Valor razonable	Valor en libros	Valor razonable	Valor en libros	Valor razonable
Activos financieros:						
Efectivo y equivalentes de efectivo ⁽¹⁾	\$ 919,131	\$ 919,131	\$ 24,418	\$ 24,418	\$ 157,079	\$ 157,079
Préstamos y cuentas por cobrar y pagar:						
Cuentas por cobrar ⁽²⁾	1,891,078	1,891,078	2,370,675	2,370,675	1,695,272	1,695,272
Cuentas por cobrar a partes relacionadas ⁽²⁾	15,015	15,015	6,454	6,454	13,656	13,656
Cuentas por pagar ⁽²⁾	1,807,123	1,807,123	2,225,561	2,225,561	2,224,796	2,224,796
Cuentas por pagar a partes relacionadas	850,257	850,257	832,874	832,874	393,360	393,360
Préstamo con instituciones de crédito incluyendo porción circulante de la deuda a largo plazo ⁽¹⁾	16,745,681	16,745,681	17,580,202	17,580,202	18,848,933	18,848,933
Certificados bursátiles ⁽¹⁾	5,000,000	5,000,000	5,000,000	5,000,000	5,000,000	5,000,000
Arrendamiento de activos por derecho de uso	60,025	60,025	-	-	-	-
Derivados designados como instrumentos de cobertura:						
Swaps y collares de metales ⁽²⁾	93,082	93,082	(1,014,223)	(1,014,223)	679,666	679,666
Total	\$ (21,730,944)	\$ (21,730,944)	\$ (22,222,867)	\$ (22,222,867)	\$ (25,280,748)	\$ (25,280,748)

(1) Nivel 1.

(2) Nivel 2.



Los valores razonables mostrados al 31 de diciembre de 2019, no difieren de su valor en libros debido a que los valores observados en el mercado son muy similares a los registrados en este periodo.

Durante el período no se observaron transferencias entre el Nivel 1 y 2.

20. Instrumentos financieros derivados

El objetivo de celebrar contratos con instrumentos financieros derivados es: (i) cubrir parcialmente los riesgos financieros por exposiciones en el tipo de cambio y precios de algunos metales; o (ii) la expectativa de un buen rendimiento financiero originado por el comportamiento de los subyacentes pactados. La decisión de tomar una cobertura económica o financiera, obedece a las condiciones del mercado, a la expectativa que del mismo se tenga a una fecha determinada, y al contexto económico nacional e internacional de los indicadores económicos que influyen en las operaciones de la Entidad. Las operaciones realizadas a la fecha se han llevado a cabo esencialmente con fines de cobertura económica.

Las operaciones abiertas y liquidadas con swaps de cobertura de metales para la venta al 31 de diciembre de 2019, se resumen a continuación:

Instrumento	Nocional			Valuación al 31 de diciembre de 2019		(Utilidad) pérdida en cobertura de venta de metales (ver nota 22)
	Monto	Unidad	Vencimiento	Activo (pasivo)	(Utilidad) pérdida integral	
Swaps de plata	4,004	Miles de onzas	Durante 2019	\$ -	\$ -	\$ (122,303)
Swaps de oro	30	Miles de onzas	Durante 2019	-	-	32,924
Swaps de zinc	12,024	Toneladas	Durante 2019	-	-	(127,776)
Swaps de cobre	64,049	Miles de libras	Durante 2019	-	-	(593,944)
Swaps de plomo	5,004	Toneladas	Durante 2019	-	-	(43,068)
Swaps de plata	3,000	Miles de onzas	Enero a diciembre 2020	(28,731)	18,603	-
Swaps de oro	20	Miles de onzas	Enero a diciembre 2020	(64,351)	41,667	-
Total al 31 de diciembre de 2019				<u>\$ (93,082)⁽¹⁾</u>	<u>\$ 60,270</u>	<u>\$ (854,167)⁽²⁾</u>
Total al 31 de diciembre de 2018				<u>\$ 1,014,223⁽¹⁾</u>	<u>\$ (656,709)</u>	<u>\$ (624,097)⁽²⁾</u>

Al 31 de diciembre de 2019, los pasivos correspondientes a los instrumentos financieros se muestran en el estado de situación financiera y asciende a \$(93,082)⁽¹⁾, y su efecto en los resultados del ejercicio ascienden a \$854,167⁽²⁾, en ventas, y un efecto en la pérdida integral de \$716,979, neto de impuestos a la utilidad diferidos.

Al 31 de diciembre de 2019, no se tienen posiciones abiertas de forwards de divisas.



Las operaciones abiertas y liquidadas con swaps de cobertura de metales para la venta al 31 de diciembre de 2018, se resumen a continuación:

Instrumento	Nocional			Valuación al 31 de diciembre de 2018		(Utilidad) pérdida en cobertura de venta de metales (ver nota 22)	(Utilidad) pérdida en cobertura de venta de metales resultados
	Monto	Unidad	Vencimiento	Activo (pasivo)	(Utilidad) pérdida integral		
Swaps de plata	5,500	Miles de onzas	Durante 2018	\$ -	\$ -	\$ (211,819)	\$ -
Swaps de oro	50	Miles de onzas	Durante 2018	-	-	(120,872)	-
Swaps de zinc	45,039	Toneladas	Durante 2018	-	-	(197,296)	-
Swaps de cobre	72,797	Miles de libras	Durante 2018	-	-	(50,720)	-
Swaps de plomo	14,016	Toneladas	Durante 2018	-	-	(43,390)	-
Swaps de plata	4,004	Miles de onzas	Enero a diciembre 2019	145,749	(94,372)	-	-
Swaps de oro	20	Miles de onzas	Enero a diciembre 2019	18,483	(11,968)	-	-
Swaps de zinc	12,024	Toneladas	Enero a diciembre 2019	158,245	(102,464)	-	-
Swaps y collares de cobre	64,049	Miles de libras	Enero a diciembre 2019	650,939	(421,483)	-	-
Swaps de plomo	5,004	Toneladas	Enero a diciembre 2019	40,807	(26,422)	-	-
Total al 31 de diciembre de 2018				\$ 1,014,223 ⁽¹⁾	\$ (656,709)	\$ (624,097) ⁽²⁾	\$ -
Total al 31 de diciembre de 2017				\$ (679,666)	\$ 440,084	\$ 152,155	\$ 966,906 ⁽³⁾

Al 31 de diciembre de 2018, los activos correspondientes a los instrumentos financieros se muestran en el estado de situación financiera y asciende a \$1,014,223⁽¹⁾, y su efecto en los resultados del ejercicio ascienden a \$ 624,097⁽²⁾, en ventas, y un efecto en la utilidad integral de \$1,096,793, neto de impuestos a la utilidad diferidos. Al 31 de diciembre de 2018, no se tienen posiciones abiertas de forwards de divisas.

Las operaciones abiertas y liquidadas con swaps de cobertura de metales para la venta al 31 de diciembre de 2017, se resumen a continuación:

Instrumento	Nocional			Valuación al 31 de diciembre de 2017		(Utilidad) pérdida en cobertura de venta de metales (ver nota 22)	(Utilidad) pérdida en cobertura de venta de metales resultados
	Monto	Unidad	Vencimiento	Activo (pasivo)	(Utilidad) pérdida integral		
Swaps de plata	7,938	Miles de onzas	Durante 2017	\$ -	\$ -	\$ (4,510)	\$ (95,788)
Swaps de oro	206	Miles de onzas	Durante 2017	-	-	(43,880)	80,447



Instrumento	Nocional			Valuación al 31 de diciembre de 2017		(Utilidad) pérdida en cobertura de venta de metales (ver nota 22)	(Utilidad) pérdida en cobertura de venta de metales resultados
	Monto	Unidad	Vencimiento	Activo (pasivo)	(Utilidad) pérdida integral		
Swaps de zinc	67,710	Toneladas	Durante 2017	-	-	123,309	593,352
Swaps de cobre	48,623	Miles de libras	Durante 2017	-	-	63,703	340,267
Swaps de plomo	14,028	Toneladas	Durante 2017	-	-	13,533	48,628
Swaps de zinc	30,024	Toneladas	Enero a diciembre 2018	(162,473)	105,201	-	-
Swaps y collares de cobre	99,278	Miles de libras	Enero 2018 a diciembre 2019	(504,297)	326,532	-	-
Swaps de plomo	10,008	Toneladas	Enero a diciembre 2018	(12,896)	8,351	-	-
Total al 31 de diciembre de 2017				\$ (679,666) ⁽¹⁾	\$ 440,084	\$ 152,155 ⁽²⁾	\$ 966,906 ⁽³⁾
Total al 31 de diciembre de 2016				\$ 62,342	\$ (40,366)	\$ 733,690	\$ 251,641

Al 31 de diciembre de 2017, los pasivos correspondientes a los instrumentos financieros se muestran en el estado de situación financiera y asciende a \$(679,666)⁽¹⁾, y su efecto en los resultados del ejercicio ascienden a \$152,155⁽²⁾, en ventas y \$966,906⁽³⁾ en costo financiero, y un efecto en la pérdida integral de \$480,450 neto de impuestos a la utilidad diferidos.

Al 31 de diciembre de 2017, no se tienen posiciones abiertas de forwards de divisas. En el primer trimestre de 2017 se liquidaron forwards de divisas de venta por 290 millones de dólares que se tenían al cierre de diciembre de 2016, reconociéndose una utilidad de \$417,481 en resultados.

21. Capital contable

- a. El capital social a valor nominal al 31 de diciembre de 2019, 2018 y 2017 se integra como sigue:

	2019		2018 y 2017	
	Acciones	Importe	Acciones	Importe
Capital fijo				
Serie A-1	2,545,382,864	\$ 74,362	2,545,382,864	\$ 74,362
Capital variable				
Serie A-2	1,500,000,000	43,822	-	-
	<u>4,045,382,864</u>	<u>\$ 118,184</u>	<u>2,545,382,864</u>	<u>\$ 74,362</u>

El capital social está integrado por acciones ordinarias de la Serie A-1 y A-2, nominativas sin expresión de valor nominal, íntegramente suscritas y pagadas.

- b. En la Asamblea General Ordinaria de Accionistas de la Sociedad celebrada el 5 de julio de 2019, se aprobó el aumento de capital en la cantidad de \$6,000'000, el cual quedó representado por 1,500'000,000 de acciones de la Serie A-2, ordinarias, nominativas, sin expresión de valor nominal. Las acciones representativas del aumento de capital quedaron 100% suscritas y pagadas en septiembre de 2019, a un precio de \$4.00 (cuatro pesos 00/100 M.N.) por acción, de los cuales: (i) \$0.02921450413 se registró contablemente como capital social variable la Sociedad y (ii) el remanente se registró contablemente como prima en suscripción de acciones.



- c. Las utilidades retenidas incluyen la reserva legal. De acuerdo con la Ley General de Sociedades Mercantiles, de las utilidades netas del ejercicio debe separarse un 5% como mínimo para formar la reserva legal, hasta que su importe ascienda al 20% del capital social a valor nominal. La reserva legal puede capitalizarse, pero no debe repartirse a menos que se disuelva la sociedad, y debe ser reconstituida cuando disminuya por cualquier motivo. Al 31 de diciembre de 2019, 2018 y 2017 la reserva legal a valor nominal de la Entidad asciende a \$14,872.
- d. La distribución del capital contable, excepto por los importes actualizados del capital social aportado y de las utilidades retenidas fiscales, causará el ISR a cargo de la Entidad a la tasa vigente al momento de la distribución. El impuesto que se pague por dicha distribución, se podrá acreditar contra el ISR del ejercicio en el que se pague el impuesto sobre dividendos y en los dos ejercicios inmediatos siguientes, contra el impuesto del ejercicio y los pagos provisionales de los mismos.
- e. Los saldos de las cuentas fiscales del capital contable son:

	2019	2018	2017
Cuenta de capital de aportación (“CUCA)	\$ 16,134,764	\$ 15,692,243	\$ 14,969,229
Cuenta de utilidad fiscal neta (“CUFIN”)	<u>1,969,457</u>	<u>1,731,308</u>	<u>1,521,624</u>
Total	<u>\$ 18,104,221</u>	<u>\$ 17,423,551</u>	<u>\$ 16,490,853</u>

22. Ingresos

	2019	2018	2017
Ingresos por-			
Oro	\$ 3,267,393	\$ 5,866,177	\$ 7,507,871
Plata	1,264,649	2,058,418	2,439,430
Cobre	2,357,796	2,994,918	1,900,407
Zinc	1,266,515	2,216,590	2,430,602
Plomo	496,771	637,133	743,628
Utilidad (pérdida) en coberturas de metales	854,167	624,097	(152,155)
Otros servicios	<u>2,724</u>	<u>-</u>	<u>-</u>
	<u>\$ 9,510,015</u>	<u>\$ 14,397,333</u>	<u>\$ 14,869,783</u>

23. Costos y gastos de operación por naturaleza

<u>Costo de ventas</u>	2019	2018	2017
Sueldos y salarios	\$ 1,371,633	\$ 1,425,790	\$ 1,229,911
Materiales de operación	2,119,354	3,006,437	3,460,282
Mantenimiento	672,551	963,551	1,027,148
Contratistas	511,051	631,277	650,015
Energía eléctrica	696,939	866,459	834,034
Gastos de exploración	39,719	138,950	136,751
Derechos sobre concesiones mineras	109,435	121,216	123,385
Depreciación y amortización	3,238,386	3,892,963	3,276,869
Variación de inventarios	(19,117)	346,288	135,652
Agua (bombeo y derechos)	68,771	77,338	71,536
Renta de maquinaria y equipo	82,697	181,773	207,463
Otros	<u>118,446</u>	<u>110,957</u>	<u>85,613</u>
	<u>\$ 9,009,865</u>	<u>\$ 11,762,999</u>	<u>\$ 11,238,659</u>



<u>Gastos de venta</u>	2019	2018	2017
Flete comercial	\$ 229,989	\$ 253,231	\$ 218,494
Otros	<u>54,949</u>	<u>66,987</u>	<u>61,765</u>
	<u>\$ 284,938</u>	<u>\$ 320,218</u>	<u>\$ 280,259</u>

<u>Gastos de administración</u>	2019	2018	2017
Sueldos y salarios	\$ 402,572	\$ 390,884	\$ 379,227
Energía eléctrica	7,788	9,558	11,416
Renta de inmuebles y equipo, aseo y limpieza	7,144	14,511	11,446
Transporte de personal y otros servicios	95,051	85,913	107,315
Honorarios	46,929	58,920	33,643
Vigilancia	117,083	117,230	93,478
Seguros y fianzas	111,243	96,554	102,379
Gastos de viaje	19,481	14,398	15,378
Impuestos y derechos	25,310	18,637	18,382
Gastos de comedor	28,687	29,725	25,627
Convenios y ayuda comunitaria	3,175	1,715	2,880
Comunicaciones y teléfonos	17,946	18,494	18,450
Mantenimiento de equipo de oficina, cómputo y software	19,541	31,098	45,571
Comisiones bancarias	7,159	12,095	9,723
Otros	<u>50,126</u>	<u>86,466</u>	<u>53,505</u>
	<u>\$ 959,235</u>	<u>\$ 986,198</u>	<u>\$ 928,420</u>

24. Otros gastos de operación, neto

	2019	2018	2017
Participación de los Trabajadores en las Utilidades	\$ 89,117	\$ 174,639	\$ 129,180
Deterioro de activos de larga duración	1,880,974	858,321	605,414
Actualización y ajuste de impuestos	146,192	(102,413)	-
Recargos sobre impuestos pagados	-	67,441	-
Gastos de conservación unidad	38,727	21,703	3,164
Indemnización de personal por reestructura	77,585	13,842	6,123
Provisión de compensaciones	-	12,692	22,213
(Ganancia) pérdida en bajas y venta de activo fijo	(286,283)	64,662	57,292
Gastos en proyectos	206,267	41,387	120,681
Provisión de gastos por restauración	-	9,694	18,597
Reserva para inventario obsoleto	-	2,229	15,536
Otros gastos (ingresos), neto	<u>19,780</u>	<u>(4,819)</u>	<u>11,063</u>
	<u>\$ 2,172,359</u>	<u>\$ 1,159,378</u>	<u>\$ 989,263</u>



25. Saldos y transacciones con partes relacionadas

Como parte del curso normal de sus operaciones la Entidad ha realizado ciertas transacciones con entidades afiliadas; siendo las principales: venta de terrenos, compra de maquinaria y equipo, materiales y refacciones, servicios financieros, red satelital e infraestructura de mina y planta para nuevos proyectos. Es política de la Entidad que el Comité de Auditoría autorice las principales transacciones con partes relacionadas.

Los saldos con partes relacionadas son:

	2019	2018	2017
Por cobrar:			
Conдумex, Inc.	\$ 4,003	\$ -	\$ 7,721
Nayarit Gold de México, S. A. de C. V.	7,326	5,317	5,317
KB Telecomunicaciones, S.A. de C.V.	3,160	-	-
Logtec, S. A. de C. V.	510	510	561
Aerofrisco, S. A. de C. V.	-	611	-
Otras	<u>16</u>	<u>16</u>	<u>57</u>
	<u>\$ 15,015</u>	<u>\$ 6,454</u>	<u>\$ 13,656</u>
Por pagar:			
Operadora CICSA, S. A. de C. V.	\$ 783,884	\$ 729,627	\$ 295,525
Servicios Conдумex, S. A. de C. V.	10	9	991
Inmobiliaria para Proyectos de Infraestructura en América Latina, S. A. de C. V.	199	2,833	3,174
Sinergia Soluciones Integrales para la Construcción, S. A. de C. V.	3,202	3,202	3,524
Conдумex, S. A. de C. V.	40,747	54,936	50,168
Cilsa Panamá, S. A.	4,133	4,317	4,328
Consortio Red Uno, S. A. de C. V.	463	637	-
Aerofrisco, S.A. de C.V.	2,739	-	2,659
Promotora del Desarrollo de América Latina, S.A. de C.V.	11	28,085	28,074
Selmeс Equipos Industriales, S. A. de C. V.	4,733	4,774	1,627
Carso Infraestructura y Construcción, S.A. de C.V.	-	-	295
Teléfonos de México, S.A.B. de C.V.	2,274	1,352	615
Inmuebles Corporativos e Industriales CDX, S.A. de C.V.	22	22	660
Seguros Inbursa, S.A.	1,596	-	-
Inversora Bursátil, S.A. de C.V.	-	498	-
Carso Eficentrum, S.A. de C.V.	249	507	296
Uninet, S. A. de C. V.	5,874	1,992	1,261
Otras	<u>121</u>	<u>83</u>	<u>163</u>
	<u>\$ 850,257</u>	<u>\$ 832,874</u>	<u>\$ 393,360</u>

Los importes pendientes no están garantizados y se liquidarán en efectivo. No se han otorgado ni recibido garantías. No se ha reconocido ningún gasto en el periodo actual ni en periodos anteriores con respecto a incobrables o cuentas de dudoso cobro relacionados con los importes adeudados por partes relacionadas.



La Entidad realizó las siguientes transacciones con partes relacionadas:

	2019	2018	2017
Ingresos por-			
Ventas de activo fijo	\$ 382,086	\$ -	\$ -
Egresos por-			
Compras para proyectos de inversión	\$ 49,445	\$ 428,293	\$ 299,721
Servicios operativos	\$ 4,984	\$ 2,590	\$ 7,352
Servicios de exploración	\$ 123	\$ 756	\$ 651
Servicios administrativos	\$ 31,936	\$ 26,557	\$ 21,409
Seguros y fianzas	\$ 151,434	\$ 120,094	\$ 104,837
Gastos por intereses	\$ 388,762	\$ -	\$ -
Otros ingresos, netos	\$ (71,965)	\$ (60,400)	\$ (12,741)

Las ventas de bienes a partes relacionadas se realizaron con base a valores de mercado. Las compras se realizaron al precio de mercado descontado para reflejar la cantidad de bienes comprados y las relaciones entre las partes relacionadas.

Adicionalmente, la Entidad ha realizado operaciones con Banco Inbursa, S. A. por préstamos, forwards de divisas, intereses, inversiones y servicios de banca corporativa, principalmente. Dichas transacciones han sido realizadas en condiciones y valores de mercado.

26. Compromisos

La Entidad vende sus concentrados, cobre catódico y doré a sus clientes con base en convenios de ventas, generalmente renovados cada año, en los que se establecen las condiciones y referencia a precios de metales en mercados internacionales.

Al 31 de diciembre de 2019, la Entidad tiene celebrados contratos con los clientes Scotia (Scotia Mocatta), Auramet International Ltd., Asahi Refining USA, Inc. y HSBC Bank USA, N.A., mediante los cuales podrá recibir anticipos por parte de ellos por compromiso de entrega de oro y/o plata posterior.

Al 31 de diciembre de 2019, la Entidad tiene celebrados contratos con los clientes Compromin, S.A. de C.V., Trafigura México, S.A. de C.V., Mercuria Commodities, Trading, S.A. de C.V., Metagri, S.A. de C.V. y MK Metal Trading, S.A. de C.V., mediante los cuales podrá recibir anticipos por parte de ellos por compromiso de entrega de concentrado de zinc, cobre y plomo posterior.

Cada uno de los anticipos por parte de los clientes y las condiciones del compromiso de entrega serán acordados mediante cartas formales de confirmación. La entrega de los compromisos de producción futura se realizará durante 2020.

27. Contingencias

La Entidad mantiene juicios de carácter mercantil, fiscal y laboral. Estos procesos son generados en el curso normal del negocio y son comunes en la industria en la cual los negocios participan.

Asuntos ambientales - Minera Frisco, cuenta con una política de desarrollo sustentable en la que se compromete a ejercer una gestión responsable del entorno económico, ambiental y social durante todas las etapas de la actividad minera.



En materia ambiental, se trabaja en la identificación de impactos ambientales potenciales, desde la concepción del proyecto hasta el cierre de la mina. A partir de esto se desarrollan planes de trabajo que consideran los rubros de: impacto ambiental, desarrollo forestal, vida silvestre, residuos, agua, energía y cambio climático, con el objetivo de reducir, prevenir o mitigar, los impactos identificados, cumpliendo con la legislación ambiental mexicana vigente.

Entre las actividades que se llevan a cabo en las unidades, se encuentran las encaminadas a la protección de la biodiversidad, como son el rescate de flora y fauna, operación de viveros forestales, y reforestación. En algunas unidades se cuenta con programas específicos para la protección de especies, como el Programa de Protección y Conservación del Águila Real, la Unidad de Manejo para la Conservación de la Vida Silvestre (UMA) en San Francisco del Oro y actualmente se tramita la UMA para Palo Fierro en la Unidad San Felipe.

Todas las unidades cuentan con un plan de cierre en el que se describen las actividades que deberán llevarse a cabo una vez que la unidad concluya su operación, esto con el objetivo de asegurar que el sitio no representará un riesgo al ambiente o a la salud. El contar con planes de cierre nos permite detectar impactos asociados a la etapa de post operación y anticipar el uso de recursos financieros y técnicos necesarios para mitigarlos.

La Entidad ha llevado a cabo revisiones de procedimientos de atención a emergencias para asegurar la capacidad para atender contingencias ambientales ocasionadas por fenómenos naturales atípicos, esto en respuesta a la identificación de los riesgos asociados al cambio climático.

Algunas subsidiarias tienen procedimientos judiciales en trámite ante las autoridades competentes por diversos motivos. En opinión de los funcionarios y abogados de la Entidad, gran parte de estos asuntos se resolverán en forma favorable; en caso contrario, el resultado de los juicios no afectará sustancialmente la situación financiera, ni los resultados de operación de la misma.

28. Hechos posteriores

Durante los primeros meses del 2020 apareció el Coronavirus COVID-19 y su reciente expansión global ha motivado una serie de medidas de contención en las diferentes geografías donde opera la Entidad. A la fecha de emisión de los estados financieros, las consecuencias para las operaciones de Minera Frisco, S.A.B de C.V. y subsidiarias, son inciertas, sin embargo, los posibles impactos en su situación financiera y en sus flujos de efectivo, dependerán en gran medida de los efectos en los mercados locales y globalizados, así como de la capacidad de reacción y adaptación de todos los agentes económicos impactados. En este sentido, en la actualidad no se ha producido un efecto significativo en la actividad de la sociedad durante los primeros meses del año 2020, sin embargo, hoy no es posible evaluar si dicha situación se mantendrá y en qué medida afectará la situación financiera y los flujos de caja de la Entidad.

Dentro de las medidas que la Entidad ha tomado para garantizar el flujo de efectivo y la continuidad de las operaciones se tienen las siguientes:

1. Con fecha 11 de diciembre de 2019 la Entidad formalizó una reestructura del crédito sindicado y subordinado en dólares, entrando en vigor el 16 de diciembre de 2019, liquidando en esa fecha el anterior crédito sindicado y subordinado, obteniendo un mayor plazo para el pago de la deuda, incluyendo 2 años de gracia (ver nota 13) comenzando a pagar capital de la deuda en junio de 2022. El crédito subordinado tiene autorizado un incremento hasta por 100 millones de dólares, de los cuales a la fecha se tienen dispuestos 13 millones de dólares.



2. El 22 de abril de 2020, se convocó a una asamblea ordinaria de accionistas para el 8 de mayo de 2020 para discutir y, en su caso, aprobar una propuesta para aumentar el capital social variable de la Entidad; lo anterior deja de manifiesto la intención de los accionistas de apoyar financieramente a la Entidad para que continúe con las operaciones de las unidades de negocio ante esta contingencia del COVID-19.
3. El 15 de abril de 2020 se concretó la venta de equipo móvil por \$315 millones de pesos a una empresa filial de Grupo Carso, S.A.B. de C.V., habiendo recibido el efectivo en el mismo mes.

29. Autorización de la emisión de los estados financieros

Los estados financieros consolidados fueron autorizados para su emisión el 23 de abril de 2020, por el Ing. Alejandro Aboumrad González y el Lic. José Corona Sánchez, Director General y Gerente General de Finanzas de la Entidad, respectivamente, consecuentemente estos no reflejan los hechos ocurridos después de la fecha y están sujetos a la aprobación de la Asamblea Ordinaria de Socios de la Entidad, quien puede decidir su modificación de acuerdo con lo dispuesto en la Ley General de Sociedades Mercantiles.

* * * * *



**Minera Frisco, S. A. B.
de C. V. y Subsidiarias**

Estados financieros consolidados
por los años que terminaron el 31
de diciembre de 2018, 2017 y
2016, e Informe de los auditores
independientes del 16 de abril de
2019



Minera Frisco, S. A. B. de C. V. y Subsidiarias

Informe de los auditores independientes y estados financieros consolidados 2018, 2017 y 2016

Contenido	Página
Informe de los auditores independientes	1
Estados consolidados de situación financiera	6
Estados consolidados de resultados y otros resultados integrales	7
Estados consolidados de cambios en el capital contable	9
Estados consolidados de flujos de efectivo	10
Notas a los estados financieros consolidados	12



Informe de los auditores independientes al Consejo de Administración y Accionistas de Minera Frisco, S. A. B. de C. V.

Opinión

Hemos auditado los estados financieros consolidados de Minera Frisco, S.A.B. de C.V. y Subsidiarias (la Entidad), que comprenden los estados consolidados de situación financiera al 31 de diciembre de 2018, 2017 y 2016, los estados consolidados de resultados y otros resultados integrales, los estados consolidados de cambios en el capital contable y los estados consolidados de flujos de efectivo, correspondientes a los años que terminaron en esas fechas, así como las notas explicativas de los estados financieros consolidados que incluyen un resumen de las políticas contables significativas.

En nuestra opinión, los estados financieros consolidados adjuntos presentan razonablemente, en todos los aspectos importantes, la situación financiera de Minera Frisco, S.A.B. de C.V. al 31 de diciembre de 2018 y 2016, así como su desempeño financiero consolidado y flujos de efectivo consolidado correspondientes al año terminado en esa fecha, de conformidad con las Normas Internacionales de Información Financiera (IFRS por sus siglas en inglés), emitidas por el consejo de Normas Internacionales de Contabilidad.

En nuestra opinión, excepto por el asunto mencionado en el párrafo fundamentos de la opinión con salvedad, los estados financieros consolidados adjuntos presentan razonablemente, en todos los aspectos materiales la situación financiera consolidada de Minera Frisco, S. A. B. de C. V. y Subsidiarias al 31 de diciembre de 2017, así como su desempeño financiero consolidado y flujos de efectivo consolidados correspondiente al año que terminó en esa fecha, de conformidad con las Normas Internacionales de Información Financiera (IFRS, por sus siglas en inglés), emitidas por el consejo de Normas Internacionales de Contabilidad.

Fundamentos de la opinión

Como se menciona en la Nota 12 a los estados financieros consolidados adjuntos, al 31 de diciembre de 2017, la Entidad no mantuvo un capital contable mínimo en \$15,000,000 (miles de pesos), como lo establecía una de las obligaciones del contrato de crédito sindicado, por lo que de acuerdo a lo establecido en las IFRS, la deuda a largo plazo de dicho crédito debió ser reclasificada a corto plazo, no obstante, conforme al referido contrato de crédito y en opinión de sus asesores legales, lo anterior no constituyó un incumplimiento por parte de la Entidad, ya que no fue notificado por los acreedores, por lo que dicha deuda se presenta en ese año de acuerdo a sus vencimientos originales. Adicionalmente, con fecha 27 de marzo de 2018 la Entidad formalizó una reestructura de las condiciones de su crédito que le permitió establecer nuevas obligaciones de su deuda, entre otras, que el capital contable mínimo a mantener sea de \$11,000,000 (miles de pesos), por lo que a esa fecha cumple con la obligación de mantener un capital mínimo requerido de la Entidad, ratificando los vencimientos originales del crédito.

Llevamos a cabo nuestra auditoría de conformidad con las Normas Internacionales de Auditoría (NIA). Nuestras responsabilidades bajo esas normas se explican más ampliamente en la sección de Responsabilidades del auditor en relación con la auditoría de los estados financieros consolidados de nuestro informe. Somos independientes de la Entidad de conformidad con el Código de Ética para Profesionales de la Contabilidad del Consejo de Normas Internacionales de Ética para Contadores (Código de Ética del IESBA) y con el emitido por el Instituto Mexicano de Contadores Públicos (Código de Ética del IMCP), y hemos cumplido las demás responsabilidades de ética de conformidad con el Código de Ética del IESBA y con el Código de Ética del IMCP. Consideramos que la evidencia de auditoría que hemos obtenido proporciona una base suficiente y adecuada para nuestra opinión.



Cuestiones clave de la auditoría

Las cuestiones clave de auditoría son aquellas cuestiones que, según nuestro juicio profesional, han sido de la mayor significatividad en nuestra auditoría de los estados financieros consolidados del periodo actual. Estas cuestiones han sido tratadas en el contexto de nuestra auditoría de los estados financieros consolidados en su conjunto y en la formación de nuestra opinión sobre estos, y no expresamos una opinión por separado sobre esas cuestiones. Hemos determinado que las cuestiones que se describen a continuación son las cuestiones clave de la auditoría que se deben comunicar en nuestro informe.

Reservas Minerales

Identificamos que existe un grado de incertidumbre atribuible al cálculo de las reservas, hasta que las reservas son efectivamente extraídas y procesadas, la cantidad de mineral y sus leyes deben ser considerados sólo como estimados, mismos que se determinan basándose en métodos de valuación de minerales de uso general en la industria minera, utilizando proyecciones geológicas, metalúrgicas u otras, por lo que no se puede asegurar que las reservas reales coincidan con dichas estimaciones. Los precios de mercado de los metales, el aumento en los costos de producción, la disminución de las tasas de recuperación y otros factores, podrían hacer que los proyectos mineros ya no sean económicamente rentables, por lo tanto, es necesario realizar una revisión de los datos de reservas minerales probadas y probables de manera periódica, para medir su capacidad de explotación de mineral y su viabilidad como entidad en funcionamiento a mediano y largo plazo.

La determinación de las reservas minerales, requiere que la administración de la entidad realice estimaciones significativas con la información geológica obtenida para estimar las toneladas de mineral y la vida probable del yacimiento.

Respuesta de auditoría

Hemos analizado los supuestos utilizados en la determinación de las reservas minerales, incluyendo específicamente pruebas a detalle de las muestras minerales que sirven de base para estimar las toneladas minerales y la vida útil de la mina. Además de evaluar el diseño, implementación y eficacia operativa de los controles seguidos por la administración para recabar e integrar la información de cada una de las unidades Mineras que se utiliza en los reportes de reservas mineras. Los supuestos claves utilizados para la estimación de las reservas minerales son aquellos en relación con el crecimiento de ingresos y el margen operativo.

Los resultados de nuestras pruebas de auditoría, así como los supuestos utilizados por la Administración para realizar esta evaluación fueron satisfactorios.

Deterioro de activos de larga duración

La Entidad evalúa anualmente si los activos de larga duración han sufrido deterioro, lo que implica que se realice un análisis de deterioro como lo marca la Norma Internacional de Información Financiera 36 ("IAS 36", por sus siglas en inglés), en las que se calculan flujos futuros descontados para determinar si el valor de los activos se ha deteriorado. Existe cierto grado de incertidumbre de que la determinación de los supuestos utilizados por la administración para calcular los flujos de efectivo futuros, no sean razonables con base en las condiciones actuales y previsibles en el futuro.



Respuesta de auditoría

Debido a los juicios significativos empleados en los modelos de valuación para la determinación de los valores de recuperación, con el apoyo de nuestros expertos en valuación, cuestionamos las premisas y criterios utilizados por la Administración en dichos modelos efectuando, entre otros, los siguientes procedimientos:

- Evaluamos en forma independiente las tasas de descuento, tendencias de crecimiento y la metodología utilizada en la preparación del modelo de la prueba de deterioro, así como en los cálculos en los precios de mercado por activos similares.
- Probamos la integridad y la exactitud de los modelos de deterioro.
- Efectuamos pruebas de sensibilidad del modelo de deterioro a los cambios en los supuestos.
- Comparamos los resultados reales de las cifras presupuestadas para considerar si algún supuesto incluido en las proyecciones, pudiera considerarse muy optimista.
- Consideramos lo adecuado de las revelaciones de la Entidad en relación con sus pruebas de deterioro, análisis de sensibilidad y las variaciones en los supuestos clave reflejando los riesgos de tales supuestos. Asimismo, se revisaron los cálculos y registros contables por los castigos por deterioro registrados por la Entidad.

Los resultados de nuestras pruebas de auditoría, así como los supuestos utilizados por la Administración para realizar esta evaluación fueron satisfactorios.

Desarrollo de Mina

Dada la importancia del saldo del desarrollo de mina, es importante asegurarse de que sean cumplidos los requerimientos para la capitalización de los conceptos de acuerdo a IFRIC 20 "Costos de desmonte en la fase de producción de una Mina a cielo abierto", y que la metodología seguida por la administración para la amortización de este activo sea la adecuada.

Respuesta de auditoría

Nuestra revisión consistió en realizar pruebas de detalle sobre la documentación de los proyectos para verificar que se estén cumpliendo los requisitos de capitalización de acuerdo a la IFRIC 20 "Costos de desmonte en la fase de producción de una mina a cielo abierto" y revisar que los periodos de amortización estén de acuerdo a la vida estimada de los proyectos, es decir en función a las reservas Minerales.

Los resultados de nuestros procedimientos de auditoría fueron razonables.

Información distinta de los estados financieros consolidados y del informe del auditor

La administración de la Entidad es responsable por la otra información. La otra información comprenderá la información que será incorporada en el Reporte Anual que la Entidad está obligada a preparar conforme al Artículo 33 Fracción I, inciso b) del Título Cuarto, Capítulo Primero de las Disposiciones de Carácter General Aplicables a las Emisoras y a otros Participantes del Mercado de Valores en México y al Instructivo que acompaña esas disposiciones (las Disposiciones). El Reporte Anual se espera esté disponible para nuestra lectura después de la fecha de este informe de auditoría.



Nuestra opinión de los estados financieros consolidados no cubrirá la otra información y nosotros no expresaremos ninguna forma de seguridad sobre ella.

En relación con nuestra auditoría de los estados financieros consolidados, nuestra responsabilidad será leer el Reporte Anual, cuando esté disponible, y cuando lo hagamos, considerar si la otra información ahí contenida es inconsistente en forma material con los estados financieros consolidados o nuestro conocimiento obtenido durante la auditoría, o que parezca contener un error material. Cuando leamos el Reporte Anual emitiremos la leyenda sobre la lectura del informe anual, requerida en el Artículo 33 Fracción I, inciso b) numeral 1.2 de las Disposiciones.

Responsabilidades de la administración y de los responsables del gobierno de la Entidad en relación con los estados financieros consolidados

La administración es responsable de la preparación y presentación razonable de los estados financieros consolidados adjuntos de conformidad con las IFRS, y del control interno que la administración considere necesario para permitir la preparación de los estados financieros consolidados libres de error material, debido a fraude o error.

En la preparación de los estados financieros consolidados, la administración es responsable de la evaluación de la capacidad de la Entidad de continuar como empresa en funcionamiento, revelando según corresponda, las cuestiones relacionadas con la Entidad en funcionamiento y utilizando el principio contable de empresa en funcionamiento, excepto si la administración tiene intención de liquidar la Entidad o detener sus operaciones, o bien no exista otra alternativa realista.

Los responsables del gobierno de la Entidad son responsables de la supervisión del proceso de información financiera de la Entidad.

Responsabilidad del auditor en relación con la auditoría de los estados financieros consolidados

Nuestros objetivos son obtener una seguridad razonable de que los estados financieros consolidados en su conjunto están libres de errores materiales, debido a fraude o error, y emitir un informe de auditoría que contiene nuestra opinión. Seguridad razonable es un alto nivel de seguridad, pero no garantiza que una auditoría realizada de conformidad con las NIA siempre detecte un error material cuando existe. Los errores pueden deberse a fraude o error y se consideran materiales si, individualmente o de forma agregada, puede preverse razonablemente que influyen en las decisiones económicas que los usuarios toman basándose de los estados financieros consolidados.

Como parte de una auditoría ejecutada de conformidad con las NIA, ejercemos nuestro juicio profesional y mantenemos el escepticismo profesional a lo largo de la planeación y realización de la auditoría. Nosotros también:

- Identificamos y evaluamos los riesgos de incorrecciones materiales de los estados financieros consolidados, derivadas de fraude o error, diseñando y aplicando procedimientos de auditoría que responden a esos riesgos, y obteniendo evidencia de auditoría que es suficiente y apropiada para proporcionar las bases para nuestra opinión. El riesgo de no detectar una incorrección material debido a fraude es más elevado que en el caso de una incorrección material debida a un error, ya que el fraude puede implicar colusión, falsificación, omisiones deliberadas, manifestaciones intencionalmente erróneas, o la elusión del control interno.
- Obtenemos conocimiento del control interno relevante para la auditoría con el fin de diseñar procedimientos de auditoría que sean adecuados en función de las circunstancias y no con el fin de expresar una opinión sobre la efectividad del control interno de la Entidad.



- Evaluamos la adecuación de las políticas contables aplicadas y la razonabilidad de las estimaciones contables y la correspondiente información revelada por la Administración.
- Concluimos sobre lo adecuado de la utilización por la Administración, de la norma contable de empresa en funcionamiento y, basándose en la evidencia de auditoría obtenida, concluimos sobre si existe o no una incertidumbre material relacionada con hechos o condiciones que pueden generar dudas significativas sobre la capacidad de la Entidad para continuar como empresa en funcionamiento. Si concluimos que existe una incertidumbre material, se requiere que llamemos la atención en nuestro informe de auditoría sobre la correspondiente información revelada en los estados financieros o, si dichas revelaciones no son adecuadas, que expresemos una opinión modificada. Nuestras conclusiones se basan en la evidencia de auditoría obtenida hasta la fecha de nuestro informe de auditoría. Sin embargo, hechos o condiciones futuros pueden ser causa de que la Entidad deje de ser una empresa en funcionamiento.
- Evaluamos la presentación global, la estructura y el contenido de los estados financieros consolidados, incluida la información revelada, y si los estados financieros consolidados representan las transacciones y eventos relevantes de un modo que logran la presentación razonable.
- Obtenemos evidencia suficiente y adecuada en relación con la información financiera de las entidades del Grupo para expresar una opinión sobre los estados financieros consolidados. Somos responsables de la dirección, supervisión y realización de la auditoría del Grupo. Somos los únicos responsables de nuestra opinión de auditoría.

Comunicamos a los responsables del gobierno de la Entidad en relación con, entre otras cuestiones, el alcance y el momento de la realización de la auditoría planificados y los hallazgos significativos de la auditoría, así como cualquier deficiencia significativa en el control interno que identificamos en el transcurso de la auditoría.

También proporcionamos a los responsables del gobierno de la Entidad una declaración de que hemos cumplido con los requerimientos de ética aplicables en relación con la independencia y comunicado con ellos acerca de todas las relaciones y demás cuestiones de las que se puede esperar razonablemente que pueden afectar nuestra independencia, y en su caso, las correspondientes salvaguardas.

Entre las cuestiones que han sido objeto de comunicaciones con los responsables del gobierno de la Entidad, determinamos que han sido de la mayor significatividad en la auditoría de los estados financieros consolidados del período actual y que son en consecuencia, las cuestiones clave de auditoría. Describimos esas cuestiones en este informe de auditoría, salvo que las disposiciones legales o reglamentarias prohíban revelar públicamente la cuestión o, en circunstancias extremadamente poco frecuentes determinemos que una cuestión no se debería comunicar en nuestro informe porque cabe razonablemente esperar que las consecuencias adversas de hacerlo superarían los beneficios de interés público de la misma.

Galaz, Yamazaki, Ruíz Urquiza, S. C.
Miembro de Deloitte Touche Tohmatsu Limited

C. P. C. Francisco Martín Torres Uruchurtu

16 de abril de 2019



Minera Frisco, S. A. B. de C. V. y Subsidiarias

Estados consolidados de situación financiera

Al 31 de diciembre de 2018, 2017 y 2016
(En miles de pesos)

Activos	Nota	2018	2017	2016	Pasivo y capital contable	Nota	2018	2017	2016
Activo circulante:					Pasivo a corto plazo:				
Efectivo y equivalentes de efectivo	6	\$ 24,418	\$ 157,079	\$ 674,551	Certificado bursátil, préstamos bancarios y porción circulante de la deuda a largo plazo	12	\$ 9,105,891	\$ 12,799,082	\$ 4,132,387
Cuentas por cobrar	7	2,370,675	1,695,272	1,679,260	Cuentas por pagar a proveedores		2,225,561	2,224,796	2,101,364
Cuentas por cobrar a partes relacionadas	24	6,454	13,656	14,753	Cuentas por pagar a partes relacionadas	24	832,874	393,360	133,308
Inventarios	8	3,020,109	3,659,796	4,101,385	Otras cuentas por pagar y pasivos acumulados		2,573,743	2,331,525	1,703,561
Pagos anticipados		298,414	263,070	322,327	Anticipos de clientes	13	6,785,924	5,144,650	4,332,122
Instrumentos financieros derivados	19	<u>1,014,223</u>	<u>-</u>	<u>638,961</u>	Beneficios directos a los empleados		216,748	185,092	106,757
Total del activo circulante		<u>6,734,293</u>	<u>5,788,873</u>	<u>7,431,237</u>	Impuesto sobre la renta por pagar		-	51,361	-
Activos a largo plazo:					Instrumentos financieros derivados	19	<u>-</u>	<u>644,913</u>	<u>648,515</u>
Propiedades, planta y equipo, neto	9	28,078,894	31,082,927	34,004,701	Total del pasivo circulante		<u>21,740,741</u>	<u>23,774,779</u>	<u>13,158,014</u>
Inversión en concesiones, neto	10	1,924,970	2,012,211	2,294,374	Pasivo a largo plazo:				
Impuestos a la utilidad diferidos	16	3,337,825	3,608,404	4,054,314	Deuda a largo plazo	12	13,474,311	11,049,851	21,807,240
Otros activos, neto	11	<u>10,213,586</u>	<u>10,049,641</u>	<u>8,147,642</u>	Provisión por remediación del medio ambiente	15	1,056,447	898,542	792,141
Total de activos a largo plazo		<u>43,555,275</u>	<u>46,753,183</u>	<u>48,501,031</u>	Beneficios a los empleados al retiro	14	26,713	15,430	12,786
Total de activos		<u>\$ 50,289,568</u>	<u>\$ 52,542,056</u>	<u>\$ 55,932,268</u>	Impuestos a la utilidad diferidos	16	2,566,188	2,921,733	3,220,416
					Instrumentos financieros derivados	14	<u>-</u>	<u>34,753</u>	<u>-</u>
					Total de pasivos		<u>38,864,400</u>	<u>38,695,088</u>	<u>38,990,597</u>
					Capital contable:				
					Capital social	20	74,362	74,362	74,362
					Prima neta en colocación de acciones		11,396,656	11,396,656	11,396,656
					Pérdidas acumuladas		(10,078,544)	(7,855,520)	(7,548,840)
					Otras partidas del resultado integral		<u>8,822,542</u>	<u>9,402,477</u>	<u>12,228,589</u>
					Capital contable atribuible a la participación controladora		10,215,016	13,017,975	16,150,767
					Capital contable atribuible a la participación no controladora		<u>1,210,152</u>	<u>828,993</u>	<u>790,904</u>
					Total del capital contable		<u>11,425,168</u>	<u>13,846,968</u>	<u>16,941,671</u>
					Total de pasivos y capital contable		<u>\$ 50,289,568</u>	<u>\$ 52,542,056</u>	<u>\$ 55,932,268</u>

Las notas adjuntas son parte de los estados financieros consolidados.



Minera Frisco, S. A. B. de C. V. y Subsidiarias

Estados consolidados de resultados y otros resultados integrales

Por los años que terminaron el 31 de diciembre de 2018, 2017 y 2016
(En miles de pesos, excepto la utilidad por acción que se expresa en pesos)

	Nota	2018	2017	2016
Ventas netas	21	\$ 14,397,333	\$ 14,869,783	\$ 13,859,363
Costo de ventas	22	<u>11,762,999</u>	<u>11,238,659</u>	<u>11,022,927</u>
Utilidad bruta		2,634,334	3,631,124	2,836,436
Gastos de venta y flete comercial	22	320,218	280,259	267,731
Gastos de administración	22	986,198	928,420	908,894
Otros gastos de operación, neto	23	1,159,378	989,263	754,959
Pérdida (utilidad) cambiaria, neta		248,199	(1,214,593)	5,191,441
Gastos por intereses		1,704,462	1,246,513	1,101,901
Ingresos por intereses		(14,536)	(4,932)	(2,165)
Pérdida en valuación de instrumentos financieros derivados	19	<u>-</u>	<u>549,425</u>	<u>251,641</u>
		4,403,919	2,774,355	8,474,402
(Pérdida) utilidad antes de impuestos a la utilidad		(1,769,585)	856,769	(5,637,966)
Impuestos a la utilidad	16	<u>114,266</u>	<u>1,087,045</u>	<u>(1,353,097)</u>
Pérdida neta consolidada del año		(1,883,851)	(230,276)	(4,284,869)
Otros resultados integrales, neto de impuestos a la utilidad:				
Partidas que no se reclasificarán a resultados en el futuro:				
Remediación de obligaciones de beneficios definidos		(3,735)	2,231	1,516
Partidas que se reclasificarán a resultados en el futuro:				
Ganancia (pérdida) neta en valor razonable de instrumentos de cobertura de flujos de efectivo		1,090,189	(480,450)	(467,321)
Diferencia en cambios por conversión de operaciones extranjeras		<u>(1,624,403)</u>	<u>(2,386,208)</u>	<u>5,076,888</u>
Resultado integral consolidado del año		<u>\$ (2,421,800)</u>	<u>\$ (3,094,703)</u>	<u>\$ 326,214</u>
Pérdida neta consolidada del año aplicable a:				
Participación controladora		\$ (1,965,378)	\$ (306,680)	\$ (4,330,566)
Participación no controladora		<u>81,527</u>	<u>76,404</u>	<u>45,697</u>
		<u>\$ (1,883,851)</u>	<u>\$ (230,276)</u>	<u>\$ (4,284,869)</u>

(Continúa)



	Nota	2018	2017	2016
Resultado integral consolidado aplicable a:				
Participación controladora		\$ (2,521,837)	\$ (3,132,792)	\$ 197,383
Participación no controladora		<u>100,037</u>	<u>38,089</u>	<u>128,831</u>
		<u>\$ (2,421,800)</u>	<u>\$ (3,094,703)</u>	<u>\$ 326,214</u>
Pérdida básica por acción ordinaria de la participación controladora		<u>\$ (0.7721344)</u>	<u>\$ (0.1204847)</u>	<u>\$ (1.7013417)</u>
Promedio ponderado de acciones en circulación ('000)		<u>2,545,383</u>	<u>2,545,383</u>	<u>2,545,383</u>
				(Concluye)

Las notas adjuntas son parte de los estados financieros consolidados.



Estados consolidados de cambios en el capital contable

Por los años que terminaron el 31 de diciembre de 2018, 2017 y 2016
(En miles de pesos)

	Capital social	Prima neta en colocación de acciones	Pérdidas acumuladas	Otras partidas del resultado integral			Capital contable de la Participación Controladora	Capital contable de la participación no controladora	Total
				Efecto de conversión de monedas extranjera	Reserva de instrumentos financieros de cobertura de flujo de efectivo	Remediación por obligaciones de beneficios definidos			
Saldos al 1 de enero de 2016	\$ 74,362	\$ 11,396,656	\$ (3,218,274)	\$ 7,194,254	\$ 503,705	\$ 2,681	\$ 15,953,384	\$ 662,073	\$ 16,615,457
Resultado integral consolidada del año	-	-	(4,330,566)	4,973,735	(447,301)	1,515	197,383	128,831	326,214
Saldos al 31 de diciembre de 2016	74,362	11,396,656	(7,548,840)	12,167,989	56,404	4,196	16,150,767	790,904	16,941,671
Resultado integral consolidada del año	-	-	(306,680)	(2,360,522)	(467,821)	2,231	(3,132,792)	38,089	(3,094,703)
Saldos al 31 de diciembre de 2017	74,362	11,396,656	(7,855,520)	9,807,467	(411,417)	6,427	13,017,975	828,993	13,846,968
Incremento de participación no controladora	-	-	(257,646)	(30,069)	6,604	(11)	(281,122)	281,122	-
Resultado integral consolidada del año	-	-	(1,965,378)	(1,583,027)	1,030,303	(3,735)	(2,521,837)	100,037	(2,421,800)
Saldos al 31 de diciembre de 2018	\$ 74,362	\$ 11,396,656	\$ (10,078,544)	\$ 8,194,371	\$ 625,490	\$ 2,681	\$ 10,215,016	\$ 1,210,152	\$ 11,425,168

Las notas adjuntas son parte de los estados financieros consolidados.



Minera Frisco, S. A. B. de C. V. y Subsidiarias

Estados consolidados de flujos de efectivo

Por los años que terminaron el 31 de diciembre de 2018, 2017 y 2016

(En miles de pesos)

	2018	2017	2016
Flujos de efectivo por actividades de operación:			
Pérdida neta consolidada del año	\$ (1,883,851)	\$ (230,276)	\$ (4,284,869)
Ajustes por:			
Impuestos a la utilidad reconocidos en resultados	114,266	1,087,045	(1,353,097)
Depreciación y amortización	3,892,963	3,276,869	3,433,377
Pérdida en venta de propiedades, planta y equipo	64,662	57,292	87,881
Deterioro en activos de larga duración	858,321	605,414	622,950
Ingresos por intereses	(14,536)	(4,932)	(2,165)
Partidas relacionadas con actividades de financiamiento:			
Gastos por intereses	1,704,462	1,246,513	1,101,901
Fluctuación cambiaria devengada no pagada, neta	232,274	(896,232)	3,177,704
	<u>4,968,561</u>	<u>5,141,693</u>	<u>2,783,682</u>
Partidas relacionadas con actividades de operación:			
(Aumento) disminución en:			
Cuentas por cobrar	(413,190)	(518,421)	(19,947)
Cuentas por cobrar a partes relacionadas	7,202	1,097	(1,143)
Inventarios	292,139	148,002	(136,955)
Pagos anticipados	(35,344)	195,257	49,509
Aumento (disminución) en:			
Cuentas por pagar a proveedores	765	123,432	927,742
Cuentas por pagar a partes relacionadas	439,514	260,052	28,349
Otras cuentas por pagar, pasivos acumulados y provisión para remediación del medio ambiente	172,085	547,806	390,333
Benéficos directos a los empleados	31,656	78,335	25,391
Anticipo de clientes	1,641,274	812,528	1,983,789
Beneficios a los empleados al retiro	7,548	4,875	(5,130)
Impuestos a la utilidad (pagados) recuperados	(1,142,053)	33,673	(36,236)
Flujos netos de efectivo generados de actividades de operación	<u>5,970,157</u>	<u>6,828,329</u>	<u>5,989,384</u>
Flujos de efectivo por actividades de inversión:			
Adquisición de propiedades, planta y equipo	(1,312,150)	(2,038,683)	(1,729,349)
Venta de propiedades, planta y equipo	46,731	36,580	58,448
Activos intangibles y cargos diferidos	(1,941,934)	(2,635,038)	(1,306,262)
Otras inversiones	(71,653)	(49,047)	(42,565)
Intereses cobrados	14,536	4,932	2,165
Flujos netos de efectivo utilizados en actividades de inversión	<u>(3,264,470)</u>	<u>(4,681,256)</u>	<u>(3,017,563)</u>

(Continúa)



	2018	2017	2016
Flujos de efectivo por actividades de financiamiento:			
Préstamos pagados	(3,872,322)	(4,132,387)	(1,377,897)
Préstamos obtenidos	2,636,336	2,667,089	-
Intereses pagados	<u>(1,602,362)</u>	<u>(1,199,247)</u>	<u>(1,036,401)</u>
Flujos de efectivo utilizados en actividades de financiamiento	<u>(2,838,348)</u>	<u>(2,664,545)</u>	<u>(2,414,298)</u>
(Disminución) aumento neto de efectivo y equivalentes de efectivo	(132,661)	(517,472)	557,523
Efectivo y equivalentes de efectivo al principio del año	<u>157,079</u>	<u>674,551</u>	<u>117,028</u>
Efectivo y equivalentes de efectivo al final del año	<u>\$ 24,418</u>	<u>\$ 157,079</u>	<u>\$ 674,551</u>

(Concluye)

Las notas adjuntas son parte de los estados financieros consolidados.



Minera Frisco, S. A. B. de C. V. y Subsidiarias

Notas a los estados financieros consolidados

Por los años que terminaron el 31 de diciembre de 2018, 2017 y 2016

(En miles de pesos)

1. Actividades

Minera Frisco, S. A. B. de C. V. y Subsidiarias (la "Entidad"), es tenedora directa e indirectamente de las acciones de un grupo de empresas que se dedican a la exploración y explotación de lotes mineros, para la producción y comercialización de concentrados de plomo-plata, zinc, cobre, cobre en forma de cátodo y doré (oro y plata), actividad que corresponde a la industria minero - metalúrgica.

El domicilio social y principal de sus negocios de la Entidad se encuentra en avenida paseo de palmas No.781, piso 1, Lomas de Chapultepec III Sección, delegación Miguel Hidalgo, código postal 11000 en la Ciudad de México.

2. Eventos importantes

- i. *Asociación con Minera Peñasquito para exploración y en su caso explotación del valle de Mazapil, en el estado de Zacatecas*

El 28 de junio de 2018 se informó al público inversionista mediante un evento relevante, la formalización de un acuerdo de asociación con Minera Peñasquito, S.A. de C.V. (Subsidiaria de la entidad Gold Corp, Inc.), para llevar a cabo de manera conjunta, trabajos de exploración y en su caso explotación en la zona del valle de Mazapil, en el estado de Zacatecas. En dicha asociación Minera Frisco y Minera Peñasquito participan por partes iguales.

- ii. *Desarrollo de nuevo proyecto*

Ocampo Mining, S.A. de C.V. (entidad subsidiaria) en la unidad Tayahua ha incrementado su tonelaje procesado debido a que el proyecto de expansión denominado "Cobre Primario" fue concluido y entro en operación en noviembre de 2017. Con esta expansión, se espera que la unidad tenga un importante incremento en el procesamiento y producción del mineral.

3. Adopción de las Normas Internacionales de Información Financiera nuevas y revisadas.

- a. *Modificaciones a las Normas Internacionales de Información Financiera ("IFRSs" o "IAS" por sus siglas en inglés) y nuevas interpretaciones que son obligatorias a partir de 2018*

En el año en curso, la Entidad aplicó una serie de IFRSs nuevas y modificadas, emitidas por el Consejo de Normas Internacionales de Contabilidad ("IASB" por sus siglas en inglés) las cuales son obligatorias y entran en vigor a partir de los ejercicios que inicien en o después del 1 de enero de 2018.

Aplicación de la IFRS 9 Instrumentos Financieros

En el ejercicio en curso, la Entidad ha aplicado la norma IFRS 9 – Instrumentos Financieros (como se revisó en julio de 2014) y los ajustes relacionados consecuentemente a otras Normas IFRS que son efectivas para el ejercicio que comience en o después del 1 de enero de 2018. Las disposiciones de transición de la IFRS 9 le permiten a la entidad a no re expresar los estados financieros comparativos.



Los principales requerimientos de la IFRS 9 se describen a continuación:

- Todos los activos financieros reconocidos que están dentro del alcance de la IFRS 9 Instrumentos Financieros deben ser posteriormente medidos al costo amortizado o al valor razonable. Específicamente, las inversiones de deuda en un modelo de negocios cuyo objetivo es cobrar los flujos de efectivo contractuales y que tengan flujos de efectivo contractuales que sean exclusivamente pagos de capital e intereses sobre el capital en circulación generalmente se miden a costo amortizado al final de los periodos contables posteriores. Los instrumentos de deuda mantenidos en un modelo de negocios cuyo objetivo es alcanzado mediante la cobranza de los flujos de efectivo y la venta de activos financieros, y que tengan términos contractuales para los activos financieros que dan origen a fechas específicas para pagos únicamente de principal e intereses del monto principal, son generalmente medidos a FVTOCI. Todas las demás inversiones de deuda y de capital se miden a sus valores razonables al final de los periodos contables posteriores. Adicionalmente, bajo IFRS 9, las entidades pueden hacer la elección irrevocable de presentar los cambios posteriores en el valor razonable de una inversión de capital (que no es mantenida con fines de negociación ni contraprestación contingente reconocida por un adquirente en una combinación de negocios) en otros resultados integrales, con ingresos por dividendos generalmente reconocidos en la (pérdida) utilidad neta del año.
- En cuanto a los pasivos financieros designados a valor razonable a través de resultados, la IFRS 9 requiere que el monto del cambio en el valor razonable del pasivo financiero atribuible a cambios en el riesgo de crédito de dicho pasivo sea presentado en otros resultados integrales, salvo que el reconocimiento de los efectos de los cambios en el riesgo de crédito del pasivo que sea reconocido en otros resultados integrales creara o incrementara una discrepancia contable en el estado de resultados. Los cambios en el valor razonable atribuibles al riesgo de crédito del pasivo financiero no se reclasifican posteriormente al estado de resultados. Anteriormente, conforme a IAS 39, el monto completo del cambio en el valor razonable del pasivo financiero designado como a valor razonable a través de resultados se presentaba en el estado de resultados.
- En relación con el deterioro de activos financieros, la IFRS 9 requiere sea utilizado el modelo de pérdidas crediticias esperadas, en lugar de las pérdidas crediticias incurridas como lo indica la IAS 39. El modelo de pérdidas crediticias incurridas requiere que la entidad reconozca en cada periodo de reporte las pérdidas crediticias esperadas y los cambios en el riesgo de crédito desde el reconocimiento inicial. En otras palabras, no es necesario esperar a que ocurra una afectación en la capacidad crediticia para reconocer la pérdida.
- Los requerimientos de contabilidad de cobertura tienen tres mecanismos de contabilidad de coberturas disponibles actualmente en la IAS 39. Conforme a la IFRS 9, se ha introducido una mayor flexibilidad para los tipos de instrumentos para calificar en contabilidad de coberturas, específicamente ampliando los tipos de instrumentos que califican y los tipos de los componentes de riesgo de partidas no financieras que son elegibles para contabilidad de cobertura. Adicionalmente, las pruebas de efectividad han sido revisadas y remplazadas con el concepto de 'relación económica'. En adelante no será requerida la evaluación retrospectiva de la efectividad, y se han introducido requerimientos de revelaciones mejoradas para la administración de riesgos de la entidad.

En base a un análisis de los activos y pasivos financieros de la entidad al 1 de Enero del 2018, y con base en los hechos y circunstancias existentes a esa fecha, la administración de la entidad identificó que sus activos financieros se mantienen en un modelo de negocio cuyo objetivo es mantener activos para cobrar flujos de efectivo contractuales (capital más intereses); así mismo la Entidad no tiene un historial de cuentas incobrables a clientes, debido a que es una práctica común en la industria en cobrar en el mismo mes o al mes siguiente entre el 90% y 95% de las ventas estimadas y el remanente al momento de su liquidación. Derivado de lo anterior en la Entidad efectuó el análisis de los impactos por la adopción de cambios en la IFRS 9, de los cuales concluyó que no existen repercusiones en sus estados financieros consolidados.



Además de lo anterior, la administración evaluó que la aplicación de los requerimientos de contabilidad de cobertura de la IFRS 9 no tuvo un impacto en los estados financieros consolidados de la Entidad.

Aplicación IFRS 15 Ingresos de Contratos con Clientes

En el año en curso, la Entidad adoptó la IFRS 15 Ingresos de contratos con clientes (modificada en abril de 2016) que es efectiva por un período anual que comienza en o después del 1 de enero de 2018. La IFRS 15 introdujo un enfoque de 5 pasos para el reconocimiento de ingresos. Se ha agregado mucha más orientación normativa en la IFRS 15 para tratar con escenarios específicos.

El principio básico de la IFRS 15 es que una entidad debe reconocer los ingresos que representen la transferencia prometida de bienes o servicios a los clientes por los montos que reflejen las contraprestaciones que la entidad espera recibir a cambio de dichos bienes o servicios. Específicamente, la norma introduce un enfoque de cinco pasos para reconocer los ingresos:

- Paso 1: Identificación del contrato o contratos con el cliente
- Paso 2: Identificar las obligaciones de desempeño en el contrato;
- Paso 3: Determinar el precio de la transacción;
- Paso 4: Asignar el precio de la transacción a cada obligación de desempeño en el contrato;
- Paso 5: Reconocer el ingreso cuando la entidad satisfaga la obligación de desempeño.

Conforme a IFRS 15, una entidad reconoce el ingreso cuando se satisface la obligación, es decir, cuando el 'control' de los bienes o los servicios subyacentes de la obligación de desempeño ha sido transferido al cliente. Asimismo, se han incluido guías en la IFRS 15 para hacer frente a situaciones específicas. Además, se incrementa la cantidad de revelaciones requeridas.

En abril del 2016, el IASB emitió aclaraciones a la IFRS 15 en relación a la identificación de las obligaciones de desempeño, consideraciones respecto de "principal" vs "agente", así como guías para el tratamiento de licencias.

La entidad concluyó el análisis de sus impactos en todas las fuentes de ingresos, incluyendo la revisión de las políticas y prácticas contables actuales para identificar diferencias potenciales que pudieran resultar de la aplicación de la nueva norma. La Entidad reconoce principalmente ingresos provenientes de venta de concentrados de plomo-plata, zinc, cobre, cobre en forma de cátodo y doré (oro y plata). Del análisis efectuado por la administración, la Entidad no identificó obligaciones de desempeño adicionales a la obligación principal.

Además de proporcionar revelaciones más extensas sobre las transacciones de ingresos de la entidad, la compañía no tuvo con la adopción de la IFRS 15 un impacto en la posición financiera y / o el resultado financiero de la entidad.

b. IFRS nuevas y revisadas emitidas no vigentes a la fecha

La Entidad no ha aplicado las siguientes IFRS nuevas y revisadas que han sido emitidas pero que aún no han entrado en vigencia:

IFRS 16	<i>Arrendamientos</i>
Modificaciones a la IFRS 9	<i>Características de Prepago con Compensación Negativa</i>
Modificaciones a la IAS 28	<i>Intereses a largo plazo en Asociados y Negocios Conjuntos</i>
Mejoras Anuales a los estándares IFRS para el ciclo 2015-2017	<i>Modificaciones a la IFRS 3 Combinaciones de Negocios, IFRS 11 Arreglos Conjuntos, IAS 12 Impuestos sobre la Renta e IAS 23 Costos de por préstamos</i>
Modificaciones a la IAS 19 <i>Prestaciones Laborales</i>	<i>Modificación, reducción o liquidación del plan</i>



IFRS 16 Arrendamientos

IFRS 16 introduce a un modelo integral para la identificación de los contratos de arrendamiento y su tratamiento contable en las posturas del arrendatario y arrendador.

La IFRS 16 Arrendamientos, fue publicada en enero de 2016 y sustituye a la IAS 17 Arrendamientos actual, así como las interpretaciones relacionadas cuando entre en vigencia para los períodos contables que comiencen a partir del 1 de enero de 2019. La fecha de la aplicación inicial de la IFRS 16 para la Entidad será el 1 de enero de 2019.

La IFRS 16 distingue los arrendamientos y los contratos de servicios sobre la base de si un activo identificado es controlado por un cliente. "Las distinciones de los arrendamientos operativos (fuera de balance) y los arrendamientos financieros (en el balance general) se eliminan para la contabilidad del arrendatario y se sustituyen por un modelo en el que los arrendatarios deben reconocer un activo de derecho de uso y un pasivo correspondiente. Es decir, todos en balance), excepto los arrendamientos a corto plazo y los arrendamientos de activos de bajo valor.

El activo de derecho de uso se calcula inicialmente al costo y posteriormente se mide al costo (con ciertas excepciones) menos la depreciación acumulada y las pérdidas por deterioro, ajustadas para cualquier reevaluación del pasivo por arrendamiento. El pasivo por arrendamiento se mide inicialmente al valor presente de los pagos mínimos del arrendamiento, así como al impacto de las modificaciones de arrendamiento, entre otros. Además, la clasificación de los flujos de efectivo también se verá afectada ya que los pagos por arrendamiento operativo según la IAS 17 se presentan como flujos de efectivo operativos; Mientras que en el modelo IFRS 16, los pagos de arrendamiento se dividirán en un principal y una porción de intereses que se presentarán como flujo de efectivo de financiamiento y operación respectivamente

En contraste con la contabilidad del arrendatario, la IFRS 16 sustancialmente lleva adelante los requisitos de contabilidad del arrendador en la IAS 17 y continúa requiriendo que un arrendador clasifique un arrendamiento como un arrendamiento operativo o un arrendamiento financiero.

Además, la IFRS 16 requiere revelaciones extensas.

Sin embargo, un arrendatario podría elegir contabilizar los pagos de arrendamiento como un gasto en una base de línea recta en el plazo del arrendamiento, para contratos con término de 12 meses o menos, los cuales no contengan opciones de compra (esta elección es hecha por clase de activo); y para contratos donde los activos subyacentes tengan un valor que no se considere significativo cuando son nuevos, por ejemplo, equipo de oficina menor o computadoras personales (esta elección podrá hacerse sobre una base individual para cada contrato de arrendamiento).

IFRS 16 introduce nuevos requerimientos con respecto de la contabilidad del arrendatario. Introduce cambios significativos en la contabilidad del arrendatario removiendo la distinción entre arrendamiento operativo y financiero y requiere el reconocimiento de un derecho de uso de activo y un pasivo por arrendamiento a la fecha de inicio de todos los arrendamientos, excepto por los arrendamientos de corto plazo y bajo valor. La Entidad se encuentra en proceso de evaluación de los impactos derivados de la adopción de IFRS 16 – Arrendamientos.

La Administración ha decidido adoptar el método modificado a la fecha de aplicación inicial, 1 de enero 2019.

La Administración se encuentra en el proceso de evaluar los impactos relacionados con la adopción de IFRS 16 en los resultados de operación, flujos de efectivo, posición financiera y revelaciones consolidadas. Este análisis incluye la evaluación del uso de expedientes prácticos; la evaluación de la certeza razonable de la extensión de sus contratos de arrendamiento y el análisis de cualquier contrato que pudiera incluir un componente de arrendamiento.



Por la naturaleza de sus operaciones el arrendamiento de equipo móvil son principalmente con sus subsidiarias, los cuales serán eliminadas en la consolidación; adicionalmente se han identificado contratos de renta de edificios y equipos móviles con terceros de los cuales no se espera que tengan un impacto significativo al momento de la adopción.

A la fecha no es posible proporcionar una estimación razonable del efecto de adopción de IFRS 16 hasta que la Administración concluya la revisión detallada de los impactos de la adopción de la norma antes mencionada.

Modificaciones a IAS 28 Intereses a largo plazo en Asociados y Empresas Conjuntas

La modificación aclara que la IFRS 9, incluidos sus requisitos de deterioro, se aplica a los intereses a largo plazo. Además, al aplicar la IFRS 9 a los intereses a largo plazo, una entidad no tiene en cuenta los ajustes a su valor en libros requerido por la IAS 28 (es decir, los ajustes al valor en libros de los intereses a largo plazo que surgen de la asignación de pérdidas de la participada), o evaluación de deterioro según la IAS 28).

Las modificaciones se aplican de forma retroactiva a los periodos anuales que se inician a partir del 1 de enero de 2019. Se permite la aplicación anticipada. Se aplican disposiciones de transición específicas dependiendo de si la aplicación por primera vez de las modificaciones coincide con la de la IFRS 9.

La Administración de la Entidad no anticipa que la aplicación de las modificaciones en el futuro tendrá un impacto en los estados financieros consolidados de la Entidad.

Mejoras Anuales a los estándares IFRS para el ciclo 2015-2017 Modificaciones a la IFRS 3 Combinaciones de Negocios, IFRS 11 Acuerdos Conjuntos, IAS 12 Impuestos sobre la Renta e IAS 23 Costos por préstamos

Las *Mejoras Anuales* incluyen modificaciones a 4 normas.

IAS 12 Impuestos sobre la renta

Las modificaciones aclaran que una entidad debe reconocer las consecuencias del impuesto a la renta de los dividendos en resultados, otros ingresos integrales o capital según el lugar en el que la entidad reconoció originalmente las transacciones que generaron las ganancias distribuibles. Este es el caso, independientemente de si se aplican tasas impositivas diferentes a las ganancias distribuidas y no distribuidas.

IAS 23 Costos por préstamos

Las modificaciones aclaran que, si algún préstamo específico permanece pendiente después de que el activo relacionado esté listo para su uso o venta prevista, ese préstamo se convierte en parte de los fondos que la entidad toma prestados en general al calcular la tasa de capitalización sobre préstamos generales.

IFRS 3 Combinaciones de Negocios

Las modificaciones a la IFRS 3 aclaran que cuando una entidad obtiene el control de un negocio que es una operación conjunta, la entidad aplica los requisitos para una combinación de negocios lograda en etapas, incluida la nueva medición de su interés retenido en la operación conjunta a valor razonable. El interés retenido que se debe volver a medir incluye cualquier activo, pasivo y crédito mercantil no reconocidos relacionados con la operación conjunta.



IFRS 11 *Acuerdos Conjuntos*

Las modificaciones a la IFRS 11 aclaran que cuando una parte que participa en una operación conjunta que es un negocio, pero no tiene control conjunto, obtiene el control conjunto de dicha operación conjunta, la entidad no vuelve a medir su interés retenido en la operación conjunta.

Todas las modificaciones son efectivas para períodos anuales que comienzan en o después del 1 de enero de 2019 y generalmente requieren una aplicación prospectiva. Se permite la aplicación anticipada.

La Administración de la Entidad no anticipa que la aplicación de las modificaciones en el futuro tendrá un impacto en los estados financieros consolidados de la Entidad.

Modificaciones a la IAS 19 *Modificación, reducción o liquidación del plan de beneficios para empleados*

Las modificaciones aclaran que el costo del servicio pasado (o de la ganancia o pérdida en la liquidación) se calcula midiendo el pasivo (activo) por beneficios definidos utilizando supuestos actualizados y comparando los beneficios ofrecidos y los activos del plan antes y después de la modificación del plan (o reducción o liquidación) pero ignorando el efecto del techo del activo (que puede surgir cuando el plan de beneficio definido se encuentra en una posición de superávit). La IAS 19 ahora es claro que el cambio en el efecto del techo de activos que puede resultar de la modificación del plan (o reducción o liquidación) se determina en un segundo paso y se reconoce de manera normal en otros resultados integrales.

Los párrafos que se relacionan con la medición del costo del servicio actual y el interés neto en el pasivo (activo) por beneficios definidos neto también se han modificado. Ahora se requerirá que una entidad utilice las suposiciones actualizadas de esta nueva medición para determinar el costo actual del servicio y el interés neto por el resto del período de reporte después del cambio al plan. En el caso del interés neto, las modificaciones dejan claro que, para el período posterior a la modificación del plan, el interés neto se calcula multiplicando el pasivo (activo), según se vuelve a medir según la IAS 19.99, con la tasa de descuento utilizada en la nueva medición (también teniendo en cuenta el efecto de las contribuciones y los pagos de beneficios en el pasivo (activo) por beneficios definidos netos).

Las modificaciones se aplican prospectivamente. Se aplican solo a las modificaciones, reducciones o liquidaciones del plan que se producen en o después del comienzo del período anual en el que se aplican por primera vez las modificaciones a la NIC 19. Las modificaciones a la NIC 19 deben aplicarse a los períodos anuales que comiencen a partir del 1 de enero de 2019, pero se pueden aplicar antes si la entidad decide hacerlo.

La Administración de la Entidad no anticipa que la aplicación de las modificaciones en el futuro tendrá un impacto en los estados financieros consolidados de la Entidad.

4. Principales políticas contables

a. *Declaración de cumplimiento*

Los estados financieros consolidados de la Entidad han sido preparados de acuerdo con las IFRSs emitidas por el Consejo Emisor de Normas Internacionales de Contabilidad.



b. **Bases de medición**

Los estados financieros consolidados de la Entidad han sido preparados sobre la base de costo histórico, excepto por ciertos instrumentos financiero que se valúan a sus valores razonables al cierre de cada periodo, como se explica en las políticas contables incluidas más adelante. Los estados financieros consolidados son preparados en pesos, moneda de curso legal de los Estados Unidos Mexicanos y son presentados en miles, excepto cuando así se indique.

i. Costo histórico

El costo histórico generalmente se basa en el valor razonable de la contraprestación entregada a cambio de bienes y servicios.

ii. Valor razonable

El valor razonable se define como el precio que se recibiría por vender un activo o que se pagaría por transferir un pasivo en una transacción ordenada entre participantes en el mercado a la fecha de valuación independientemente de si ese precio es observable o estimado utilizando directamente otra técnica de valuación. Al estimar el valor razonable de un activo o un pasivo, la Entidad tiene en cuenta las características del activo o pasivo, si los participantes del mercado tomarían esas características al momento de fijar el precio del activo o pasivo en la fecha de medición. El valor razonable para propósitos de medición y / o revelación de estos estados financieros consolidados se determina de forma tal, a excepción de las operaciones de arrendamiento que están dentro del alcance de la IAS 17, y las modificaciones que tienen algunas similitudes con valor razonable, pero no es un valor razonable, tales como el valor neto de realización de la IAS 2 o el valor en uso de la IAS 36.

Además, para efectos de información financiera, las mediciones de valor razonable se clasifican en el Nivel 1, 2 o 3 con base en al grado en que se incluyen datos de entrada observables en las mediciones y su importancia en la determinación del valor razonable en su totalidad, las cuales se describen de la siguiente manera:

- Nivel 1 Se consideran precios de cotización en un mercado activo para activos o pasivos idénticos;
- Nivel 2 Datos de entrada observables distintos de los precios de cotización del Nivel 1, sea directa o indirectamente,
- Nivel 3 Considera datos de entrada no observables.

c. **Bases de consolidación de estados financieros** - Los estados financieros consolidados incluyen los de la Entidad y los de sus subsidiarias en las que tiene control. El control se obtiene cuando Minera Frisco, S.A.B. de C.V.:

- Tiene poder sobre la inversión.
- Está expuesto, o tiene los derechos, a los rendimientos variables derivados de su participación con dicha entidad, y
- Tiene la capacidad de afectar tales rendimientos a través de su poder sobre la entidad en la que invierte.

La Entidad reevalúa si controla una entidad si los hechos y circunstancias indican que hay cambios a uno o más de los tres elementos de control que se listaron anteriormente.



Cuando la Entidad tiene menos de la mayoría de los derechos de voto de una participada, Minera Frisco, S.A.B. de C.V. tiene poder sobre la misma cuando los derechos de voto son suficientes para otorgarle la capacidad práctica de dirigir sus actividades relevantes, de forma unilateral. Es decir, considera todos los hechos y circunstancias relevantes para evaluar si los derechos de voto de la Entidad en una participada son suficientes para otorgarle poder, incluyendo:

- El porcentaje de participación de la Entidad en los derechos de voto en relación con el porcentaje y la dispersión de los derechos de voto de los otros tenedores de los mismos;
- Los derechos de voto potenciales mantenidos por Minera Frisco, S.A.B. de C.V., por otros accionistas o por terceros;
- Los derechos derivados de otros acuerdos contractuales, y
- Todos los hechos y circunstancias adicionales que indican que la Entidad tiene, o no tiene, la capacidad actual de dirigir las actividades relevantes en el momento en que las decisiones deben tomarse, incluidas las tendencias de voto de los accionistas en las asambleas anteriores.

Las subsidiarias se consolidan desde la fecha en que su control se transfiere a Minera Frisco, S.A.B. de C.V., y se dejan de consolidar desde la fecha en la que se pierde el control. Las ganancias y pérdidas de las subsidiarias adquiridas o vendidas durante el año se incluyen en los estados consolidados de resultados y otros resultados integrales desde la fecha de adquisición o hasta la fecha de venta, según sea el caso.

La utilidad y cada componente de los otros resultados integrales se atribuyen a las participaciones controladoras y no controladoras. El resultado integral se atribuye a las participaciones controladoras y no controladoras aún si da lugar a un déficit en éstas últimas.

Cuando es necesario, se realizan ajustes a los estados financieros de las subsidiarias para alinear sus políticas contables de conformidad con las políticas contables de la Entidad.

Todos los saldos y operaciones entre las subsidiarias de la Entidad se han eliminado en la consolidación.

Cambios en las participaciones de la Entidad en las subsidiarias existentes:

- Los cambios en las inversiones en las subsidiarias de la Entidad que no den lugar a una pérdida de control se registran como transacciones de capital. El valor en libros de las inversiones y participaciones no controladoras de la Entidad se ajusta para reflejar los cambios en las correspondientes inversiones en subsidiarias. Cualquier diferencia entre el importe por el cual se ajustan las participaciones no controladoras y el valor razonable de la contraprestación pagada o recibida se reconoce directamente en el capital contable y se atribuye a los propietarios de la Entidad.
- Cuando la Entidad pierde el control de una subsidiaria, la ganancia o pérdida en la disposición se calcula como la diferencia entre (i) la suma del valor razonable de la contraprestación recibida y el valor razonable de cualquier participación retenida y (ii) el valor en libros anterior de los activos (incluyendo el crédito mercantil) y pasivos de la subsidiaria y cualquier participación no controladora. Los importes previamente reconocidos en otras partidas del resultado integral relativos a la subsidiaria se registran (es decir, se reclasifican a resultados o se transfieren directamente a otras partidas de capital contable según lo especifique/permita la IFRS aplicable) de la misma manera establecida para el caso de que se disponga de los activos o pasivos relevantes. El valor razonable de cualquier inversión retenida en la subsidiaria a la fecha en que se pierda el control se considera como el valor razonable para el reconocimiento inicial, según la IAS 39 o, en su caso, el costo en el reconocimiento inicial de una inversión en una asociada o negocio conjunto.



La participación accionaria directa e indirecta de Frisco en el capital social de las subsidiarias al 31 de diciembre 2018, 2017 y 2016, se muestra a continuación:

Subsidiaria	Actividad	Lugar de constitución y operación	% de participación	
			2018	2017-2016
Minera CRA, S. A de C. V.	Tenedora de acciones.	México	99.99	99.99
Minera CX, S. A. de C. V.	Tenedora de acciones.	México	99.99	99.99
Minera Tayahua, S. A. de C. V. (1)	Producción y comercialización de concentrado de plomo - plata, zinc y cobre.	México	-	90.19
Compañía Minera Tayahua, S. A. de C. V.	Prestadora de servicios.	México	91.69	90.19
Minera San Francisco del Oro, S. A. de C. V.	Producción y comercialización de concentrado de plomo - plata, zinc y cobre.	México	99.99	99.99
Minera Real de Ángeles, S. A. de C. V.	Producción y comercialización de concentrado de plomo - plata, zinc y doré (oro y plata).	México	99.99	99.99
Ocampo Mining, S.A. de C.V. (1)	Producción y comercialización de doré (oro y plata).	México	91.69	100.00
Minera María, S. A. de C. V.	Producción y comercialización de cobre en forma de cátodo.	México	99.99	99.99
Arrendamientos y Servicios Corporativos MF, S. A. de C. V.	Arrendadora de equipo y maquinaria.	México	100	100
Servicios de Arrendamiento MF, S. A. de C. V.	Arrendadora de equipo y maquinaria.	México	100	100
Compañía Internacional Minera, S. A. de C. V.	En etapa de exploración.	México	99.99	99.99
Servicios Minera Real de Ángeles, S. A. de C. V.	Servicio de personal.	México	99.99	99.99



Subsidiaria	Actividad	Lugar de constitución y operación	% de participación	
			2018	2017-2016
Compañía Minera San Francisco del Oro, S. A. de C. V.	Prestadora de servicios.	México	99.99	99.99
Empresa Minera de San Francisco del Oro, S. A. de C. V.	Prestadora de servicios	México	99.99	99.99
Minera Espejeras, S. A. de C. V.	En etapa de exploración.	México	99.99	99.99
Inmobiliaria Espejeras, S. A. de C. V.	Inmobiliaria.	México	99.99	99.99
Mínera el Arroyo de la Danta, S. A. de C. V.	En etapa de exploración.	México	99.99	99.99
Multiservicios de Exploración Geológica Frisco, S. A. de C. V.	Prestadora de servicios	México	100.00	100.00
Servicios Corporativos Frisco, S. A. de C. V.	Prestadora de servicios	México	99.99	99.99
Ocampo Mining Corp., S. A. De C. V.	Prestadora de servicios	México	99.99	99.99
MF El Concheño, S. A. de C. V.	Prestadora de servicios	México	99.99	99.99
MF El Porvenir, S. A. de C. V.	Prestadora de servicios	México	99.99	99.99
MF Asientos, S. A. de C. V.	Prestadora de servicios	México	99.99	99.99
MF San Felipe, S. A. de C. V.	Prestadora de servicios	México	99.99	99.99
MF El Coronel, S. A. de C. V.	Prestadora de servicios	México	99.99	99.99

- (1) El 1 de noviembre de 2018 se llevó a cabo la fusión de Ocampo Mining, S.A. de C.V. con Minera Tayahua, S.A. de C.V., la primera de ellas con el carácter de fusionante y extinguiéndose la segunda como fusionada. Derivado de esta fusión el capital contable atribuible a la participación no controladora en Minera Frisco, S.A.B. de C.V. se incrementó, debido a que se le asignó un mayor valor al capital contable de Minera Tayahua, S.A. de C.V. del que tenía en libros a la fecha de fusión, generando un efecto de aumento en el capital contable por \$281,122.



d. *Instrumentos financieros*

Los activos y pasivos financieros se reconocen cuando la Entidad se convierte en una parte de las disposiciones contractuales de los instrumentos.

Los activos y pasivos financieros se valúan inicialmente a su valor razonable. Los costos de la transacción que son directamente atribuibles a la adquisición o emisión de activos y pasivos financieros (distintos de los activos financieros a valor razonable con cambios en resultados) se suman o se deducen del valor razonable de los activos y pasivos financieros, en su caso, en el reconocimiento inicial. Los costos de la transacción directamente atribuibles a la adquisición de activos y pasivos financieros a su valor razonable con cambios en resultados se reconocen inmediatamente en resultados.

e. *Activos financieros*

Los activos financieros se clasifican en las siguientes categorías: activos financieros 'a valor razonable con cambios a través de resultados' (FVTPL, por sus siglas en inglés), costo amortizado, inversiones 'conservadas al vencimiento', activos financieros 'disponibles para su venta' (AFS, por sus siglas en inglés) y 'préstamos y cuentas por cobrar'. La clasificación depende de la naturaleza y propósito de los activos financieros y se determina al momento del reconocimiento inicial. Todas las compras o ventas de activos financieros realizadas de forma habitual se reconocen y eliminan con base en a la fecha de negociación. Las compras o ventas realizadas de forma habitual son aquellas compras o ventas de activos financieros que requieren la entrega de los activos dentro del marco de tiempo establecido por norma o costumbre en dicho mercado.

1. Método de la tasa de interés efectiva

El método de interés efectivo es un método para calcular el costo amortizado de un instrumento financiero y de asignación del ingreso o costo financiero durante el periodo relevante. La tasa de interés efectiva es la tasa que descuenta los ingresos futuros de efectivo estimados (incluyendo todos los honorarios y puntos base pagados o recibidos que forman parte integral de la tasa de interés efectiva, costos de la transacción y otras primas o descuentos) durante la vida esperada del instrumento de activo o pasivo deuda o, cuando es apropiado, un periodo menor, al valor en libros neto al momento del reconocimiento inicial.

Los ingresos se reconocen con base en al interés efectivo para instrumentos de deuda distintos a aquellos activos financieros clasificados como FVTPL.

2. Activos financieros a FVTPL

Los activos financieros se clasifican como FVTPL cuando se conservan para ser negociados o se designan como FVTPL.

Un activo financiero se clasifica como mantenido con fines de negociación si:

- Se compra principalmente con el objetivo de venderlo en un periodo corto; o
- En su reconocimiento inicial, es parte de una cartera de instrumentos financieros identificados que la Entidad administra conjuntamente, y para la cual existe un patrón real reciente de toma de utilidades a corto plazo; o
- Es un derivado que no es designado y efectivo, como instrumento de cobertura.



Un activo financiero que no sea un activo financiero mantenido con fines de negociación podría ser designado como un activo financiero a valor razonable con cambios a través de resultados al momento del reconocimiento inicial si:

- Con dicha designación se elimina o reduce significativamente una inconsistencia de valuación o reconocimiento que de otra manera surgiría; o

El activo financiero forma parte de un grupo de activos financieros, de pasivos financieros o de ambos, el cual se administra y su desempeño se evalúa sobre la base de su valor razonable, de acuerdo con una estrategia de administración de riesgos e inversión documentada de la Entidad, y se provea internamente información sobre ese grupo, sobre la base de su valor razonable; o

- Forma parte de un contrato que contenga uno o más instrumentos derivados implícitos, y la IAS 39 “*Instrumentos Financieros: Reconocimiento y Medición*” permita que la totalidad del contrato híbrido (activo o pasivo) sea designado como de valor razonable con cambios en resultados.

Los activos financieros a valor razonable con cambios a través de resultados se registran a valor razonable, reconociendo cualquier utilidad o pérdida que surge de su remediación en resultados. La utilidad o pérdida neta reconocida en los resultados incluye cualquier dividendo o interés obtenido del activo financiero y se incluye en el rubro de ‘otros (ingresos) y gastos’ en el estado de resultados y otros resultados integrales.

3. Inversiones conservadas a su vencimiento

Inversiones conservadas al vencimiento son activos financieros no derivados con pagos fijos o determinables y fechas fijas de vencimiento que la Entidad tiene la intención y capacidad de conservar hasta su vencimiento. Con posterioridad al reconocimiento inicial, las inversiones conservadas hasta su vencimiento se valoran a costo amortizado utilizando el método de interés efectivo menos cualquier pérdida por deterioro.

4. Préstamos y cuentas por cobrar

Las cuentas por cobrar a clientes, préstamos y otras cuentas por cobrar con pagos fijos o determinables, son activos financieros no derivados que no se negocian en un mercado activo. Los préstamos y cuentas por cobrar se valúan al costo amortizado usando el método de interés efectivo, menos cualquier deterioro.

Los ingresos por intereses se reconocen aplicando la tasa de interés efectiva, excepto por las cuentas por cobrar a corto plazo en caso de que el reconocimiento de intereses sea inmaterial.

5. Deterioro de activos financieros

Los activos financieros distintos a los activos financieros a valor razonable con cambios a través de resultados, se sujetan a pruebas para efectos de deterioro al final de cada periodo sobre el cual se informa. Se considera que los activos financieros están deteriorados, cuando existe evidencia objetiva que, como consecuencia de uno o más eventos que hayan ocurrido después del reconocimiento inicial del activo financiero, los flujos de efectivo futuros estimados del activo financiero han sido afectados.

Para los instrumentos de capital cotizados y no cotizados en un mercado activo clasificados como disponibles para su venta, un descenso significativo o prolongado del valor razonable de los valores por debajo de su costo, se considera que es evidencia objetiva de deterioro.



Para todos los demás activos financieros, la evidencia objetiva de deterioro podría incluir:

- Dificultades financieras significativas del emisor o contraparte,
- Incumplimiento en el pago de los intereses o el principal; o
- Es probable que el prestatario entre en quiebra o en una reorganización financiera; o
- La desaparición de un mercado activo para el activo financiero debido a dificultades financieras.

Para ciertas categorías de activos financieros, como cuentas por cobrar a clientes, los activos que se han sometido a pruebas para efectos de deterioro y que no han sufrido deterioro en forma individual, se incluyen en la evaluación de deterioro sobre una base colectiva. Entre la evidencia objetiva de que una cartera de cuentas por cobrar podría estar deteriorada, se podría incluir la experiencia pasada de la Entidad con respecto a la cobranza, un incremento en el número de pagos atrasados en la cartera que superen el periodo de crédito promedio de 60 días, así como cambios observables en las condiciones económicas nacionales y locales que se correlacionen con el incumplimiento en los pagos.

Para los activos financieros que se registran al costo amortizado, el importe de la pérdida por deterioro que se reconoce es la diferencia entre el valor en libros del activo y el valor presente de los cobros futuros, descontados a la tasa original del activo financiero.

Para los activos financieros que se contabilicen al costo, el importe de la pérdida por deterioro se calcula como la diferencia entre el valor en libros del activo y el valor presente de los flujos futuros de efectivo estimados, descontados a la tasa actual del mercado de cambio de un activo financiero similar. Tal pérdida por deterioro no se revertirá en los periodos posteriores.

El valor en libros del activo financiero se reduce por la pérdida por deterioro directamente para todos los activos financieros, excepto para las cuentas por cobrar a clientes, donde el valor en libros se reduce a través de una cuenta de estimación para cuentas de cobro dudoso. Cuando se considera que una cuenta por cobrar es incobrable, se elimina contra la estimación. La recuperación posterior de los montos previamente eliminados se convierte en créditos contra la estimación. Los cambios en el valor en libros de la cuenta de la estimación se reconocen en los resultados.

Cuando se considera que un activo financiero disponible para la venta está deteriorado, las utilidades o pérdidas acumuladas previamente reconocidas en la otra utilidad integral se reclasifican a los resultados del periodo.

Para activos financieros valuados a costo amortizado, si, en un periodo subsecuente, el importe de la pérdida por deterioro disminuye y esa disminución se puede relacionar objetivamente con un evento que ocurre después del reconocimiento del deterioro, la pérdida por deterioro previamente reconocida se reversa a través de resultados hasta el punto en que el valor en libros de la inversión a la fecha en que se reversó el deterioro no exceda el costo amortizado que habría sido si no se hubiera reconocido el deterioro.

Con respecto a los instrumentos de capital disponibles para su venta, las pérdidas por deterioro previamente reconocidas en los resultados no se reversan a través de los mismos. Cualquier incremento en el valor razonable posterior al reconocimiento de la pérdida por deterioro se reconoce en otros resultados integrales. Con respecto a los instrumentos disponibles para su venta de deuda, las pérdidas por deterioro se reversan posteriormente a través de resultados si un aumento en el valor razonable de la inversión puede ser objetivamente relacionada con un evento que ocurre posterior al reconocimiento de la pérdida por deterioro.



6. Baja de activos financieros

La Entidad deja de reconocer un activo financiero únicamente cuando expiran los derechos contractuales sobre los flujos de efectivo del activo financiero, y transfiere de manera sustancial los riesgos y beneficios inherentes a la propiedad del activo financiero. Si la Entidad no transfiere ni retiene sustancialmente todos los riesgos y beneficios inherentes a la propiedad y continúa reteniendo el control del activo transferido, la Entidad reconocerá su participación en el activo y la obligación asociada por los montos que tendría que pagar. Si la Entidad retiene sustancialmente todos los riesgos y beneficios inherentes a la propiedad de un activo financiero transferido, la Entidad continúa reconociendo el activo financiero y también reconoce un préstamo colateral por los recursos recibidos.

En la baja de un activo financiero en su totalidad, la diferencia entre el valor en libros del activo y la suma de la contraprestación recibida y por recibir y la ganancia o pérdida acumulada que haya sido reconocida en otros resultados integrales y resultados acumulados se reconocen en resultados.

En la baja de un activo financiero que no sea en su totalidad (por ejemplo, cuando el Grupo retiene una opción para recomprar parte de un activo transferido), el Grupo distribuye el importe en libros previo del activo financiero entre la parte que continúa reconociendo en virtud de la implicación continuada, y la parte que ya no reconoce sobre la base de los valores razonables relativos de dichas partes en la fecha de la transferencia. La diferencia entre el importe en libros imputable a la parte que ya no se reconoce y la suma de la contraprestación recibida por la parte no reconocida y cualquier ganancia o pérdida acumulada que le sea asignada que haya sido reconocida en otros resultados integrales se reconoce en el resultado del ejercicio. La ganancia o pérdida acumulada que haya sido reconocida en otros resultados integrales se distribuirá entre la parte que continúa reconociéndose y la parte que ya no se reconocen sobre la base de los valores razonables relativos de dichas partes.

f. *Efectivo y equivalentes de efectivo*

Consisten principalmente en depósitos bancarios en cuentas de cheques e inversiones en valores a corto plazo, de gran liquidez, fácilmente convertibles en efectivo o con vencimiento de hasta tres meses a partir de la fecha de adquisición y sujetos a riesgos poco significativos de cambios en valor. El efectivo se presenta a valor nominal y los equivalentes se valúan a su valor razonable; las fluctuaciones en su valor se reconocen en los resultados del periodo.

g. *Inventarios y costo de ventas*

Los inventarios se valúan al menor de su costo de adquisición o valor neto de realización, el menor como sigue:

Los inventarios de concentrados, cobre catódico y doré se valúan a su costo de producción que comprende los costos directos y una proporción apropiada de costos indirectos fijos y variables, incluyendo depreciación y amortización incurridos para la extracción de mineral y concentración de los metales contenidos y se asignan basado en sus valores realizables de la producción obtenida. Las reducciones al valor de los inventarios se componen por las reservas que representan el deterioro de los mismos.

Los inventarios de producción en proceso de mineral en camas de lixiviación se valúan a su costo de producción de minado, trituración y formación de camas que comprende los costos directos y una proporción apropiada de los costos indirectos fijos y variables, incluyendo depreciación y amortización incurridos hasta la etapa en que se encuentra el proceso y en función de la extracción de mineral y concentración de los metales contenidos que se estiman recuperar.

Los inventarios de materiales de operación y refacciones se registran a primeras entradas primeras salidas (PEPS), menos la reserva de estimación para inventarios obsoletos y de lento movimiento.



El valor neto de realización representa el precio de venta estimado en el curso normal de las operaciones menos los costos estimados de conclusión y los costos de venta del producto final.

h. *Propiedades, planta y equipo*

Los terrenos, edificios y maquinaria mantenidos para su uso en la producción o suministro de bienes y servicios o para fines administrativos, se presentan en el estado consolidado de posición financiera a su costo de adquisición menos la depreciación acumulada y cualquier pérdida acumulada por deterioro.

Las propiedades que están en proceso de construcción para fines de producción, suministros, administración o para propósitos aún no determinados, se registran al costo menos cualquier pérdida por deterioro reconocida. El costo incluye honorarios profesionales y en el caso de activos calificables, los costos por préstamos capitalizados conforme a la política contable de la Entidad. La depreciación de estos activos, al igual que en otras propiedades, se inicia cuando los activos están listos para su uso planeado.

El mobiliario y equipos se presentan al costo menos la depreciación acumulada y cualquier pérdida acumulada por deterioro.

La depreciación se reconoce y lleva a resultados para dar de baja el costo o la valuación de los activos (distintos a las propiedades en construcción) menos su valor residual, sobre sus vidas útiles utilizando el método de línea recta. La vida útil estimada, el valor residual y el método de depreciación se revisan al final de cada año y el efecto de cualquier cambio en la estimación registrada se reconoce sobre una base prospectiva.

Los terrenos no se deprecian.

La depreciación se calcula conforme al método de línea recta con base en la vida útil remanente de los activos, como sigue:

	% tasa promedio de depreciación 2018, 2017 y 2016	% valor residual
Edificios y construcciones	3.33 a 19.20	-
Maquinaria y equipo	7.26 a 19.94	5 a 10
Equipo de transporte	20	7
Mobiliario y equipo de oficina	10 a 20	-
Equipo de cómputo	33.33	-
Restauración de sitio	10	-

Un elemento de propiedades, planta y equipo se da de baja cuando se vende o cuando no se espera obtener beneficios económicos futuros que deriven del uso continuo del activo. La utilidad o pérdida que surge de la venta o retiro de una partida de propiedades, planta y equipo, se calcula como la diferencia entre los recursos que se reciben por venta y el valor en libros del activo, y se reconoce en los resultados.

i. *Desarrollo en mina*

Corresponde a cargos diferidos por costos de desarrollo de mina, lo cual incluye principalmente los costos de descapote previos a la producción en nuevas minas que son comercialmente explotables, costos relacionados con hacer producir nuevas propiedades mineras y preparación del sitio de áreas únicas e identificables fuera de la actual área minera para dicha producción futura. Los costos de desarrollo de mina son registrados al costo menos la amortización acumulada y cualquier pérdida por deterioro acumulada. La amortización se reconoce con base en el método de línea recta sobre su vida útil estimada para la explotación de la concesión, la vida útil estimada y método de amortización son revisados al final de cada año, siendo el efecto de cualquier cambio en el estimado registrado sobre una base prospectiva.



Los gastos de exploración y otros costos relacionados para determinar una adición en las reservas de mineral en propiedades cuya producción ya está operando se registran en resultados conforme se incurre en ellos. Cuando la Entidad ya ha determinado mediante estudios de factibilidad, que existen reservas adicionales probadas y probables, los costos de preparación de sitio y otros costos asociados representan un probable beneficio futuro que implica la capacidad, en lo individual o en combinación con otros activos, de contribuir directa o indirectamente de manera positiva al futuro flujo neto de efectivo, entonces los costos se clasifican como costos de desarrollo de minas. Estos costos de desarrollo adicional de minas se capitalizan conforme se incurre en ellos, hasta el inicio de la producción y se amortizan en línea recta durante la vida útil estimada del yacimiento de mineral.

Para los años que terminaron el 31 de diciembre de 2018, 2017 y 2016, la Entidad capitalizó costos de preparación de sitio y otros costos relacionados con el desarrollo de minas por \$1,941,934, \$2,635,038 y \$1,289,394, respectivamente.

Deterioro de activos tangibles e intangibles excluyendo el crédito mercantil

Al final de cada periodo, la Entidad revisa los valores en libros de sus activos tangibles e intangibles a fin de determinar si existen indicios de que estos activos han sufrido alguna pérdida por deterioro. Si existe algún indicio, se calcula el monto recuperable del activo a fin de determinar el alcance de la pérdida por deterioro (de haber alguna). Cuando no es posible estimar el monto recuperable de un activo individual, la Entidad estima el monto recuperable de la unidad generadora de efectivo a la que pertenece dicho activo. Cuando se puede identificar una base razonable y consistente de distribución, los activos corporativos también se asignan a las unidades generadoras de efectivo individuales, o de lo contrario, se asignan al grupo más pequeño de unidades generadoras de efectivo para los cuales se puede identificar una base de distribución razonable y consistente.

Los activos intangibles que tienen una vida útil indefinida, se sujetan a pruebas para efectos de deterioro al menos cada año, y siempre que exista un indicio de que el activo podría haberse deteriorado.

El monto recuperable es el mayor entre el valor razonable menos el costo de venderlo y el valor de uso. Al evaluar el valor de uso, los flujos de efectivo futuros estimados se descuentan a su valor presente utilizando una tasa de descuento antes de impuestos que refleje la evaluación actual del mercado respecto al valor del dinero en el tiempo y los riesgos específicos del activo para el cual no se han ajustado las estimaciones de flujos de efectivo futuros.

Si se estima que el monto recuperable de un activo (o unidad generadora de efectivo) es menor que su valor en libros, el valor en libros del activo (o unidad generadora de efectivo) se reduce a su monto recuperable. Las pérdidas por deterioro se reconocen en resultados, salvo si el activo se registra a un monto revaluado, en cuyo caso se debe considerar la pérdida por deterioro como una disminución de la revaluación. Al 31 de diciembre de 2018, 2017 y 2016, la Entidad registró una pérdida de deterioro por \$858,321, \$605,414 y \$622,950, respectivamente (ver Nota 23).

Cuando una pérdida por deterioro se revierte posteriormente, el valor en libros del activo (o unidad generadora de efectivo) se aumenta al valor estimado revisado a su monto recuperable, de tal manera que el valor en libros incrementado no excede el valor en libros que se habría determinado si no se hubiera reconocido una pérdida por deterioro para dicho activo (o unidad generadora de efectivo) en años anteriores. La reversión de una pérdida por deterioro se reconoce en resultados, a menos que el activo correspondiente se reconozca a un monto revaluado, en cuyo caso la reversión de la pérdida por deterioro se trata como un aumento en la revaluación.



k. *Inversión en asociadas y negocios conjuntos*

Una asociada es una entidad sobre la cual la Entidad tiene influencia significativa. Influencia significativa es el poder de participar en decisiones sobre políticas financieras y de operación de la entidad en la que se invierte, pero no implica un control o control conjunto sobre esas políticas.

Un negocio conjunto es un acuerdo contractual mediante el cual las partes que tienen el control conjunto del acuerdo tienen derecho a los activos netos del negocio conjunto. El control conjunto es el acuerdo contractual para compartir el control en un negocio, el cual existe cuando las decisiones sobre las actividades relevantes requieren la aprobación unánime de las partes que comparten el control.

Los resultados y los activos y pasivos de las asociadas o negocios conjuntos se incorporan a los estados financieros utilizando el método de participación, excepto si la inversión, o una porción de la misma, se clasifican como mantenida para su venta, en cuyo caso se contabiliza conforme a la IFRS 5, *Activos No Corrientes Mantenedidos para la Venta y Operaciones Discontinuas*. Conforme al método de participación, las inversiones en asociadas o negocios conjuntos inicialmente se contabilizan en el estado consolidado de posición financiera al costo y se ajusta por cambios posteriores a la adquisición por la participación de la Entidad en la utilidad o pérdida y los resultados integrales de la asociada o negocio conjunto. Cuando la participación de la Entidad en las pérdidas de una entidad asociada o un negocio conjunto de la Entidad supera la participación de la Entidad en esa asociada o negocio conjunto (que incluye los intereses a largo plazo que, en sustancia, forman parte de la inversión neta de la Entidad en la asociada o negocio conjunto) la Entidad deja de reconocer su participación en las pérdidas. Las pérdidas adicionales se reconocen siempre y cuando la Entidad haya contraído alguna obligación legal o implícita o haya hecho pagos en nombre de la asociada o negocio conjunto.

Una inversión en una asociada o un negocio conjunto se registra utilizando el método de participación desde la fecha en que la participada se convierte en una asociada o un negocio conjunto. En la adquisición de la inversión en una asociada o negocio conjunto, el exceso en el costo de adquisición sobre la participación de la Entidad en el valor razonable neto de los activos y pasivos identificables en la inversión se reconoce como crédito mercantil, el cual se incluye en el valor en libros de la inversión. Cualquier exceso de participación de la Entidad en el valor razonable neto de los activos y pasivos identificables en el costo de adquisición de la inversión, después de la re-evaluación, se reconoce inmediatamente en los resultados del periodo en el cual la inversión se adquirió.

Los requerimientos de IAS 39 se aplican para determinar si es necesario reconocer una pérdida por deterioro con respecto a la inversión de la Entidad en una asociada o un negocio conjunto. Cuando es necesario, se prueba el deterioro del valor en libros total de la inversión (incluyendo el crédito mercantil) de conformidad con IAS 36 Deterioro de Activos como un único activo, comparando su monto recuperable (mayor entre valor en uso y valor razonable menos costo de venta) contra su valor en libros. Cualquier pérdida por deterioro reconocida forma parte del valor en libros de la inversión. Cualquier reversión de dicha pérdida por deterioro se reconoce de conformidad con IAS 36 en la medida en que dicho monto recuperable de la inversión incrementa posteriormente.

La Entidad discontinúa el uso del método de participación desde la fecha en que la inversión deja de ser una asociada o un negocio conjunto, o cuando la inversión se clasifica como mantenida para la venta. Cuando la Entidad mantiene la participación en la antes asociada o negocio conjunto la inversión retenida se mide a valor razonable a dicha fecha y se considera como su valor razonable al momento del reconocimiento inicial de conformidad con IAS 39. La diferencia entre el valor contable de la asociada o negocio conjunto en la fecha en que el método de la participación se discontinuó y el valor razonable atribuible a la participación retenida y la ganancia por la venta de una parte del interés en la asociada o negocio conjunto se incluye en la determinación de la ganancia o pérdida por disposición de la asociada o negocio conjunto. Adicionalmente, la Entidad contabiliza todos los montos previamente reconocidos en otros resultados integrales en relación a esa asociada o negocio conjunto con la misma base que se requeriría si esa asociada o negocio conjunto hubiese dispuesto directamente los activos o pasivos relativos. Por lo tanto, si una ganancia o pérdida previamente reconocida en otros resultados integrales por dicha asociada o negocio conjunto se hubiere reclasificado al estado de resultados al disponer de los activos o pasivos relativos, la Entidad reclasifica la ganancia o pérdida del capital al estado de resultados (como un ajuste por reclasificación) cuando el método de participación se discontinúa.



La Entidad sigue utilizando el método de participación cuando una inversión en una asociada se convierte en una inversión en un negocio conjunto o una inversión en un negocio conjunto se convierte en una inversión en una asociada. No existe una evaluación a valor razonable sobre dichos cambios en la participación.

Cuando la Entidad reduce su participación en una asociada o un negocio conjunto pero la Entidad sigue utilizando el método de la participación, la Entidad reclasifica a resultados la proporción de la ganancia o pérdida que había sido previamente reconocida en otros resultados integrales en relación a la reducción de su participación en la inversión si esa utilidad o pérdida se hubieran reclasificado al estado de resultados en la disposición de los activos o pasivos relativos.

Cuando la Entidad lleva a cabo transacciones con su asociada o negocio conjunto, la utilidad o pérdida resultante de dichas transacciones con la asociada o negocio conjunto se reconocen en los estados financieros consolidados de la Entidad sólo en la medida de la participación en la asociada o negocio conjunto que no se relacione con la Entidad.

Combinaciones de negocios

Las adquisiciones de negocios se contabilizan utilizando el método de adquisición. La contraprestación transferida en una combinación de negocios se mide a valor razonable, el cual se calcula como la suma de los valores razonables de los activos transferidos por la Entidad, menos los pasivos incurridos por la Entidad con los anteriores propietarios de la empresa adquirida y las participaciones de capital emitidas por la Entidad a cambio del control sobre la empresa adquirida a la fecha de adquisición. Los costos relacionados con la adquisición generalmente se reconocen en el estado de resultados conforme se incurren.

A la fecha de adquisición, los activos identificables adquiridos y los pasivos asumidos se reconocen a valor razonable con excepción de:

- Impuestos diferidos activos o pasivos y activos o pasivos relacionados con beneficios a empleados, que se reconocen y miden de conformidad con IAS 12 *Impuestos a la Utilidad* y IAS 19 *Beneficios para Empleados*, respectivamente;
- Pasivos o instrumentos de capital relacionados con acuerdos de pagos basados en acciones de la empresa adquirida o acuerdos de pagos basados en acciones de la Entidad celebrados para reemplazar acuerdos de pagos basados en acciones de la empresa adquirida que se miden de conformidad con la IFRS 2 *Pagos basados en acciones* a la fecha de adquisición; y
- Activos (o un grupo de activos para su disposición) que se clasifican como mantenidos para venta de conformidad con la IFRS 5 *Activos no Circulantes Conservados para Venta y Operaciones Discontinuas* que se miden de conformidad con dicha norma.

El crédito mercantil se mide como el exceso de la suma de la contraprestación transferida, el monto de cualquier participación no controladora en la empresa adquirida, y el valor razonable de la tenencia accionaria previa del adquirente en la empresa adquirida (si hubiere) sobre el neto de los montos de activos adquiridos identificables y pasivos asumidos a la fecha de adquisición. Si después de una revaluación el neto de los montos de activos adquiridos identificables y pasivos asumidos a la fecha de adquisición excede la suma de la contraprestación transferida, el monto de cualquier participación no controladora en la empresa adquirida y el valor razonable de la tenencia accionaria previa del adquirente en la empresa adquirida (si hubiere), el exceso se reconoce inmediatamente en el estado de resultados como una ganancia por compra a precio de ganga.



Cuando la contraprestación transferida por la Entidad en una combinación de negocios incluya activos o pasivos resultantes de un acuerdo de contraprestación contingente, la contraprestación contingente se mide a su valor razonable a la fecha de adquisición y se incluye como parte de la contraprestación transferida. Los cambios en el valor razonable de la contraprestación contingente que califican como ajustes del periodo de medición se ajustan retrospectivamente con los correspondientes ajustes contra crédito mercantil. Los ajustes del periodo de medición son ajustes que surgen de la información adicional obtenida durante el 'periodo de medición' (que no puede ser mayor a un año a partir de la fecha de adquisición) sobre hechos y circunstancias que existieron a la fecha de adquisición.

El tratamiento contable para cambios en el valor razonable de la contraprestación contingente que no califiquen como ajustes del periodo de medición depende de cómo se clasifique la contraprestación contingente. La contraprestación contingente que se clasifique como capital no se vuelve a medir en fechas de informe posteriores y su posterior liquidación se contabiliza dentro del capital. La contraprestación contingente que se clasifique como un activo o pasivo se vuelve a medir en fechas de informe posteriores de conformidad con IAS 39, o IAS 37, *Provisiones, Pasivos Contingentes y Activos Contingentes*, según sea apropiado, reconociendo la correspondiente ganancia o pérdida en el estado de resultados.

Si el tratamiento contable inicial de una combinación de negocios está incompleto al final del periodo de informe en el que ocurre la combinación, la Entidad reporta montos provisionales para las partidas cuya contabilización esté incompleta. Dichos montos provisionales se ajustan durante el periodo de medición (ver arriba) o se reconocen activos o pasivos adicionales para reflejar la nueva información obtenida sobre los hechos y circunstancias que existieron a la fecha de adquisición y que, de haber sido conocidos, hubiesen afectado a los montos reconocidos a dicha fecha.

m. *Inversión en concesiones*

Las inversiones en concesiones mineras y título de concesión de aguas nacionales del subsuelo, se registran a su costo de adquisición menos la amortización acumulada. La amortización se reconoce en resultados en base al método de línea recta sobre su vida útil estimada la cual se determina para las concesiones mineras con base a los años de explotación, y para los títulos de concesión de aguas nacionales a los años contratados. La vida útil estimada, valor residual y método de amortización se revisa al final de cada año, y el efecto de cualquier cambio en la estimación registrada se reconoce sobre una base prospectiva.

n. *Otras inversiones permanentes*

Aquellas inversiones permanentes efectuadas por la Entidad en entidades en las que no tiene el control, control conjunto, ni influencia significativa inicialmente se registran al costo de adquisición y los dividendos recibidos se reconocen en los resultados del periodo salvo que provengan de utilidades de periodos anteriores a la adquisición, en cuyo caso se disminuyen de la inversión permanente.

o. *Arrendamientos*

Los arrendamientos se clasifican como financieros cuando los términos del arrendamiento transfieren sustancialmente a los arrendatarios todos los riesgos y beneficios inherentes a la propiedad. Todos los demás arrendamientos se clasifican como operativos.

- La Entidad como arrendador

Los montos por pagar por los arrendatarios bajo arrendamientos financieros se reconocen como cuentas por cobrar por el importe de la inversión neta de la Entidad en los arrendamientos. Los ingresos por arrendamientos financieros se distribuyen en los periodos contables a fin de reflejar una tasa de retorno periódica y constante en la inversión neta de la Entidad con respecto a los arrendamientos.



El ingreso por rentas bajo arrendamientos operativos se reconoce empleando el método de línea recta durante el plazo del arrendamiento. Los costos directos iniciales incurridos al negociar y acordar un arrendamiento operativo se adicionan al valor en libros del activo arrendado, y se reconocen empleando el método de línea recta durante el plazo del arrendamiento.

p. *Transacciones en moneda extranjera*

Al preparar los estados financieros de cada entidad, las transacciones en moneda distinta a la moneda funcional de la entidad (moneda extranjera) se reconocen utilizando los tipos de cambio vigentes en las fechas en que se efectúan las operaciones. Al final de cada periodo que se informa, las partidas monetarias denominadas en moneda extranjera se convierten a los tipos de cambio vigentes a esa fecha. Las partidas no monetarias registradas a valor razonable, denominadas en moneda extranjera, se convierten a los tipos de cambio vigentes a la fecha en que se determinó el valor razonable. Las partidas no-monetarias calculadas en términos de costo histórico, en moneda extranjera, no se convierten.

Las diferencias en tipo de cambio se reconocen en los resultados del periodo, excepto por:

- Diferencias en tipo de cambio provenientes de transacciones relacionadas con coberturas de riesgos de tipo de cambio; y
- Diferencias en tipo de cambio provenientes de partidas monetarias por cobrar o por pagar a una operación extranjera para la cual no está planificado ni es posible que se realice el pago (formando así parte de la inversión neta en la operación extranjera), las cuales son reconocidas inicialmente en los otros resultados integrales y reclasificadas desde el capital contable a utilidades o pérdidas al vender total o parcialmente, la inversión neta.

Para fines de la presentación de los estados financieros consolidados, los activos y pasivos en moneda extranjera de la Entidad se expresan en pesos mexicanos, utilizando los tipos de cambio vigentes al final del periodo sobre el que se informa. Las partidas de ingresos y gastos se convierten a los tipos de cambio promedio vigentes del periodo, a menos que éstos fluctúen en forma significativa, en cuyo caso se utilizan los tipos de cambio a la fecha en que se efectúan las transacciones. Las diferencias en tipo de cambio que surjan, dado el caso, se reconocen en los otros resultados integrales y son acumuladas en el capital contable (atribuidas a las participaciones no controladoras cuando sea apropiado).

De conformidad con la NIC 21, se realizó la conversión de la moneda de registro a moneda funcional y posteriormente de moneda funcional a moneda de informe de las siguientes subsidiarias:

Empresa	Moneda de registro	Moneda funcional
Mínera Real de Ángeles, S. A. de C. V.	Peso Mexicano	Dólar Estadounidense
Mínera San Francisco del Oro, S. A. de C. V.	Peso Mexicano	Dólar Estadounidense
Mínera María, S. A. de C. V.	Peso Mexicano	Dólar Estadounidense
Ocampo Mining, S. A. de C. V.	Peso Mexicano	Dólar Estadounidense

Para todas las subsidiarias, a excepción de aquellas que no se encuentran en operación y las que son prestadoras de servicios, la moneda funcional es el dólar estadounidense. La moneda de registro es el peso mexicano al igual que la moneda de informe, toda vez que es la moneda del país en que opera y bajo la cual se reporta a los accionistas.

Por lo tanto, dichas subsidiarias son consideradas como una operación extranjera bajo IFRS.



Los tipos de cambio, en pesos, vigentes a la fecha de los estados financieros y a la fecha del informe del auditor, fueron como sigue:

	31 de diciembre de			16 de abril de
	2018	2017	2016	2019
Dólar estadounidense bancario	<u>19.6829</u>	<u>19.7354</u>	<u>20.6640</u>	<u>18.7719</u>

q. *Costos por préstamos*

Los costos por préstamos atribuibles directamente a la adquisición, construcción o producción de activos calificables o calificables, los cuales constituyen activos que requieren de un periodo de tiempo substancial hasta que están listos para su uso o venta, se adicionan al costo de esos activos durante ese tiempo hasta el momento en que estén listos para su uso o venta.

El ingreso que se obtiene por la inversión temporal de fondos de préstamos específicos pendientes de ser utilizados en activos calificables, se deduce de los costos por préstamos elegibles para ser capitalizados.

Todos los otros costos por préstamos se reconocen en los resultados durante el periodo en que se incurrían.

r. *Beneficios a los empleados*

Beneficios a empleados por terminación y retiro

Los costos por beneficios al retiro de contribuciones definidas se reconocen como gastos al momento en que los empleados han prestado los servicios que les otorgan el derecho a las contribuciones.

En el caso de los planes de beneficios definidos, que incluyen prima de antigüedad y pensiones, su costo se determina utilizando el método de crédito unitario proyectado, con valuaciones actuariales que se realizan al final de cada periodo sobre el que se informa. Las remedaciones, que incluyen las ganancias y pérdidas actuariales, el efecto de los cambios en el piso del activo (en su caso) y el retorno del plan de activos (excluidos los intereses), se refleja de inmediato en el estado de posición financiera con cargo o crédito en otros resultados integrales en el periodo en que se incurrían netas de su impuesto diferido. Las remedaciones que reconocen en otros resultados integrales se reconocen de inmediato en las utilidades acumuladas y no se reclasifica a resultados. Costo por servicios pasados se reconoce en resultados en el periodo de la modificación al plan. Los intereses netos se calculan aplicando la tasa de descuento al inicio del periodo de la obligación el activo por beneficios definidos. Los costos por beneficios definidos se clasifican de la siguiente manera:

- Costo por servicio (incluido el costo del servicio actual, costo de los servicios pasados, así como las ganancias y pérdidas por reducciones o liquidaciones).
- Los gastos o ingresos por interés- netos.
- Remedaciones

La Entidad presenta los dos primeros componentes de los costos por beneficios definidos como un gasto o un ingreso según la partida. Las ganancias y pérdidas por reducción del servicio se reconocen como costos por servicios pasados.

Las obligaciones por beneficios al retiro reconocidas en el estado consolidado de posición financiera, representan las pérdidas y ganancias actuales en los planes por beneficios definidos de la Entidad.



Cualquier ganancia que surja de este cálculo se limita al valor presente de cualquier beneficio económico disponible de los reembolsos y reducciones de contribuciones futuras al plan.

Beneficios a los empleados a corto plazo y otros beneficios a largo plazo

Se reconoce un pasivo por beneficios que correspondan a los empleados con respecto a sueldos y salarios, vacaciones anuales y licencia por enfermedad en el periodo de servicio en que es prestado por el importe no descontado por los beneficios que se espera pagar por ese servicio.

Los pasivos reconocidos por los beneficios a los empleados a corto plazo se valúan al importe no descontado por los beneficios que se espera pagar por ese servicio.

Los pasivos reconocidos por otros beneficios a largo plazo se valúan al valor presente de las salidas de efectivo futuras estimadas que la Entidad espera hacer relacionadas con los servicios proveídos por los empleados a la fecha de reporte.

Participación de los trabajadores en las utilidades (PTU)

Con motivo de la Reforma Fiscal 2014, al 31 de diciembre de 2018, 2017 y 2016 la PTU se registra en los resultados del año en que se causa y se presenta en el rubro de otros gastos de operación en el estado consolidado de resultados y otros resultados integrales.

Al 31 de diciembre de 2018, 2017 y 2016, la PTU se determina con base en la utilidad fiscal conforme a la fracción I del artículo 9 de la misma Ley.

Contribuciones de empleados o terceros a planes de beneficios definidos

Las contribuciones discretionales realizadas por empleados o terceros reducen el costo de servicio mediante el pago de estas contribuciones al plan.

Cuando los términos formales de los planes especifican que habrá contribuciones de los empleados o terceros, la contabilidad depende de si las contribuciones están vinculadas al servicio, de la siguiente manera:

- Si las contribuciones no están vinculadas a los servicios (por ejemplo, se requieren contribuciones para reducir un déficit que surge de las pérdidas en los activos del plan o de las pérdidas actuariales), que se reflejan en la nueva medición del pasivo (activo) neto por beneficios definidos.
- Si las contribuciones están vinculadas a los servicios, reducen los costos del servicio. Por la cantidad de contribución que depende del número de años de servicio, la entidad reduce el costo de servicio al atribuir las contribuciones a los periodos de servicio, utilizando el método de atribución requerido por la IAS 19 párrafo 70 por los beneficios brutos. Por la cantidad de la contribución que es independiente del número de años de servicio, la Entidad reduce el costo del servicio en el periodo en que el servicio es prestado, de acuerdo con la IAS 19 párrafo 70].

s. *Impuestos a la utilidad*

El gasto por impuestos a la utilidad representa la suma de los impuestos a la utilidad causados y los impuestos a la utilidad diferidos.

1. Impuestos a la utilidad causados

El impuesto causado calculado corresponde al impuesto sobre la renta ("ISR") y se registra en los resultados del año en que se causa.



2. Impuestos a la utilidad diferidos

Los impuestos a la utilidad diferidos se reconocen sobre las diferencias temporales entre el valor en libros de los activos y pasivos incluidos en los estados financieros y las bases fiscales correspondientes utilizadas para determinar el resultado fiscal, la tasa correspondiente a estas diferencias y en su caso se incluyen los beneficios de las pérdidas fiscales por amortizar y de algunos créditos fiscales. El activo o pasivo por impuesto a la utilidad diferido se reconoce generalmente para todas las diferencias fiscales temporales. Se reconocerá un activo por impuestos diferidos, por todas las diferencias temporales deducibles, en la medida en que resulte probable que la Entidad disponga de utilidades fiscales futuras contra las que pueda aplicar esas diferencias temporales deducibles. Estos activos y pasivos no se reconocen si las diferencias temporales surgen del crédito mercantil o del reconocimiento inicial (distinto al de la combinación de negocios) de otros activos y pasivos en una operación que no afecta el resultado fiscal ni el contable.

Se reconoce un pasivo por impuestos diferidos por diferencias temporales gravables asociadas con inversiones en subsidiarias, excepto cuando la Entidad es capaz de controlar la reversión de la diferencia temporal y cuando sea probable que la diferencia temporal no se reverse en un futuro previsible. Los activos por impuestos diferidos que surgen de las diferencias temporales asociadas con dichas inversiones y participaciones se reconocen únicamente en la medida en que resulte probable que habrá utilidades fiscales futuras suficientes contra las que se utilicen esas diferencias temporales y se espera que éstas se reversarán en un futuro cercano.

El valor en libros de un activo por impuestos diferidos debe someterse a revisión al final de cada período sobre el que se informa y se debe reducir en la medida que se estime probable que no habrá utilidades gravables suficientes para permitir que se recupere la totalidad o una parte del activo.

Los activos y pasivos por impuestos diferidos se valúan empleando las tasas fiscales que se espera aplicar en el período en el que el pasivo se pague o el activo se realice, basándose en las tasas (y leyes fiscales) que hayan sido aprobadas o sustancialmente aprobadas al final del período sobre el que se informa.

La valuación de los pasivos y activos por impuestos diferidos refleja las consecuencias fiscales que se derivarían de la forma en que la Entidad espera, al final del período sobre el que se informa, recuperar o liquidar el valor en libros de sus activos y pasivos.

3. Impuestos causados y diferidos

Los impuestos causados y diferidos se reconocen como ingreso o gasto en resultados, excepto cuando se refieren a partidas que se reconocen fuera de los resultados, ya sea en los otros resultados integrales o directamente en el capital contable, en cuyo caso el impuesto también se reconoce fuera de los resultados; o cuando surgen del reconocimiento inicial de una combinación de negocios. En el caso de una combinación de negocios, el efecto fiscal se incluye dentro del reconocimiento de la combinación de negocios.

4. Derecho especial sobre minería

El 11 de diciembre de 2013 se publicó en el Diario Oficial de la Federación el Decreto que reforma, adiciona y abroga diversas disposiciones fiscales, el cual tiene como fecha de entrada en vigor el 1º de enero de 2014 (Reforma Fiscal 2014). Dicha reforma tuvo el siguiente efecto en los impuestos diferidos de la Entidad; se incluyó el Derecho especial sobre minería, el cual se determina aplicando la tasa del 7.5% a la diferencia positiva (utilidad) que resulte de disminuir de los ingresos totales derivados de la enajenación o venta de la actividad extractiva, las deducciones permitidas para efectos de ISR, excepto, la depreciación fiscal del activo fijo que este directa o indirectamente relacionados a la actividad minera, gastos por intereses y los ajustes por inflación. Dicho derecho es considerado como un impuesto a la utilidad y por lo tanto reconocerse los efectos diferidos de acuerdo a la Norma Internacional de Contabilidad IAS 12 (ver Nota 16).



i. ***Provisiones***

Las provisiones se reconocen cuando la Entidad tiene una obligación presente (ya sea legal o asumida) como resultado de un suceso pasado, es probable que la Entidad tenga que liquidar la obligación, y puede hacerse una estimación confiable del importe de la obligación.

El importe que se reconoce como provisión es la mejor estimación del desembolso necesario para liquidar la obligación presente, al final de periodo sobre el que se informa, teniendo en cuenta los riesgos y las incertidumbres que rodean a la obligación. Cuando se valúa una provisión usando los flujos de efectivo estimados para liquidar la obligación presente, su valor en libros representa el valor presente de dichos flujos de efectivo (cuando el efecto del valor del dinero en el tiempo sea material). Cuando se espera la recuperación de un tercero de algunos o todos los beneficios económicos requeridos para liquidar una provisión, se reconoce una cuenta por cobrar como un activo si es virtualmente cierto que se recibirá el desembolso y el monto de la cuenta por cobrar puede ser valuado confiablemente.

ii. ***Provisión para remediar daños al medio ambiente***

La Entidad ha asumido políticas que tienden a la protección del medio ambiente en el marco de las leyes y regulaciones que la norman; sin embargo, las subsidiarias, por su propia actividad en ocasiones realizan operaciones que llegan a tener impacto en el medio ambiente, que derivan en obligaciones para remediación del entorno ambiental. Para tales efectos la Entidad calcula una estimación basada en planes de remediación (en la mayoría de los casos elaborados por consultores externos especialistas en la materia), que involucra aquellos conceptos por los cuales se espera realizar un desembolso.

La estimación de las erogaciones a efectuar puede verse modificada por cambios ya sea en las condiciones físicas de la zona de trabajo afectada, en la actividad desarrollada, en las leyes y regulaciones vigentes, por variaciones en los precios de materiales y servicios requeridos (sobre todo en trabajos a efectuar en el futuro mediano), por cambio en los criterios seguidos para determinar los trabajos a realizar en la zona impactada, etc.

El valor razonable de un pasivo para la obligación por el retiro de activos se reconoce en el periodo en el que se incurre. El pasivo se mide al valor razonable y se ajusta a su valor actual en periodos posteriores utilizando una tasa de descuento del 7.5%. Los correspondientes costos por retiro de activos se capitalizan como parte del valor en libros de los activos de larga vida relacionados y se deprecian durante la vida útil del activo.

v. ***Pasivos financieros e instrumentos de Capital***

1. **Clasificación como deuda o capital**

Los instrumentos de deuda y/o capital se clasifican como pasivos financieros o como capital de conformidad con la sustancia del acuerdo contractual y las definiciones de pasivo y capital.

2. **Instrumentos de capital**

Un instrumento de capital consiste en cualquier contrato que evidencie un interés residual en los activos de la Entidad luego de deducir todos sus pasivos.

La recompra de instrumentos de capital propio de la Entidad se reconocen y se deducen directamente en el capital. Ninguna ganancia o pérdida se reconoce en resultados en la compra, venta, emisión o amortización de los instrumentos de capital propio de la Entidad.



3. Pasivos financieros

Los pasivos financieros se clasifican como pasivos financieros a valor razonable con cambios a través de resultados o como otros pasivos financieros.

4. Otros pasivos financieros

Otros pasivos financieros, (incluyendo los préstamos y cuentas por pagar), se valúan subsecuentemente al costo amortizado usando el método de tasa de interés efectiva.

El método de tasa de interés efectiva es un método de cálculo del costo amortizado de un pasivo financiero y de asignación del gasto financiero a lo largo del periodo pertinente. La tasa de interés efectiva es la tasa que descuenta exactamente los flujos estimados de pagos en efectivo a lo largo de la vida esperada del pasivo financiero (o, cuando sea adecuado, en un periodo más corto) con el importe neto en libros del pasivo financiero en su reconocimiento inicial.

5. Baja de pasivos financieros

La Entidad da de baja los pasivos financieros si, y solo si, las obligaciones se cumplen, cancelan o expiran. La diferencia entre el saldo en libros y el pasivo financiero dado de baja y la contraprestación pagada y por pagar se reconoce en resultados.

w. *Instrumentos financieros derivados*

La Entidad utiliza una variedad de instrumentos financieros para manejar su exposición a los riesgos de volatilidad en tipo de cambio de deudas y precio de metales. En la Nota 19 se incluye mayor detalle sobre los instrumentos financieros derivados.

Los derivados se reconocen inicialmente al valor razonable a la fecha en que se suscribe el contrato del derivado y posteriormente se remiden a su valor razonable al final del periodo que se informa. La ganancia o pérdida resultante se reconoce en los resultados inmediatamente a menos que el derivado esté designado y sea efectivo como un instrumento de cobertura, en cuyo caso la oportunidad del reconocimiento en los resultados dependerá de la naturaleza de la relación de cobertura.

- Derivados implícitos

Los derivados implícitos en otros instrumentos financieros o en otros contratos (contratos anfitriones) se tratan como derivados separados cuando sus riesgos y características no están estrechamente relacionados con los de los contratos anfitriones y cuando dichos contratos no se registran a su valor razonable con cambios a través de resultados.

x. *Contabilidad de coberturas*

La Entidad designa ciertos instrumentos como de cobertura, los cuales incluyen derivados, derivados implícitos y no derivados con respecto al riesgo de moneda extranjera, ya sea como coberturas de valor razonable, coberturas de flujo de efectivo, o coberturas de la inversión neta en una operación extranjera. La cobertura del riesgo de moneda extranjera de un compromiso en firme se contabiliza como cobertura de flujos de efectivo.

Al inicio de la cobertura, la Entidad documenta la relación entre el instrumento de cobertura y la partida cubierta, así como los objetivos de la administración de riesgos y su estrategia de administración para emprender diversas transacciones de cobertura. Adicionalmente, al inicio de la cobertura y sobre una base continua, la Entidad documenta si el instrumento de cobertura es altamente efectivo para compensar la exposición a los cambios en el valor razonable o los cambios en los flujos de efectivo de la partida cubierta.



Coberturas de valor razonable

Los cambios en el valor razonable de los derivados que se designan y califican como coberturas de valor razonable se reconocen de forma inmediata en los resultados, junto con cualquier cambio en el valor razonable del activo o pasivo cubierto que se atribuya al riesgo cubierto. El cambio en el valor razonable del instrumento de cobertura y el cambio en la partida cubierta atribuible al riesgo cubierto se reconocen en el rubro del estado de resultados y otros resultados integrales relacionado con la partida cubierta.

La contabilización de coberturas se discontinúa cuando la Entidad revoca la relación de cobertura, cuando el instrumento de cobertura vence o se vende, termina, o se ejerce, o cuando deja de cumplir con los criterios para la contabilización de coberturas. El ajuste a valor razonable del valor en libros de la partida cubierta que surge del riesgo cubierto, se amortiza contra resultados a partir de esa fecha.

Coberturas de flujo de efectivo

La porción efectiva de los cambios en el valor razonable de los derivados que se designan y califican como cobertura de flujo de efectivo se reconoce en otra utilidad integral. Las pérdidas y ganancias relativas a la porción no efectiva del instrumento de cobertura, se reconocen en los resultados, y se incluye en el rubro “otros (ingresos) gastos”.

Los montos previamente reconocidos en la otra utilidad integral, y acumulados en el capital contable, se reclasifican a los resultados en los periodos en los que la partida cubierta se reconoce en los resultados, en el mismo rubro del estado de utilidad integral de la partida cubierta reconocida. Sin embargo, cuando una transacción pronosticada que está cubierta da lugar al reconocimiento de un activo no financiero o un pasivo no financiero, las pérdidas o ganancias previamente reconocidas en otra utilidad integral, y acumuladas en el capital contable, se transfieren y se incluyen en la valuación inicial del costo del activo no financiero o del pasivo no financiero.

La contabilización de coberturas se discontinúa cuando la Entidad revoca la relación de cobertura, cuando el instrumento de cobertura vence o se vende, termina, o se ejerce, o cuando deja de cumplir con los criterios para la contabilización de coberturas. Cualquier ganancia o pérdida acumulada del instrumento de cobertura que haya sido reconocida en el capital continuará en el capital hasta que la transacción pronosticada sea finalmente reconocida en los resultados. Cuando ya no se espera que la transacción pronosticada ocurra, la ganancia o pérdida acumulada en el capital, se reclasificará inmediatamente a los resultados.

Coberturas de una inversión neta en una operación extranjera

Las coberturas de una inversión neta en una operación extranjera se contabilizarán de manera similar a las coberturas de flujo de efectivo. Cualquier ganancia o pérdida del instrumento de cobertura relativa a la porción efectiva de la cobertura se reconoce en la otra utilidad integral y se acumula en la reserva de conversión de operaciones extranjeras. La ganancia o pérdida relacionada con la porción ineficaz se reconoce en los resultados y se incluye en el rubro de “otros (ingresos) gastos”.

Las ganancias y pérdidas sobre el instrumento de cobertura relativa a la porción efectiva de la cobertura acumulada en la reserva de conversión de operaciones extranjeras se reclasifican a resultados en la disposición de la operación extranjera.

y. Estado de flujos de efectivo

El flujo de efectivo se utiliza aplicando el método indirecto para la presentación de los flujos de efectivo de las actividades de operación, por lo que la utilidad neta consolidada del año es ajustada por partidas que no requirieron, ni utilizaron flujos de efectivo, así como flujos correspondientes a actividades de inversión y financiamiento. Los intereses cobrados son presentados como actividades de inversión y los intereses pagados como actividades de financiamiento.



z. **Reconocimiento de Ingresos**

Los ingresos se calculan al valor razonable de la contraprestación cobrada o por cobrar, teniendo en cuenta el importe estimado de devoluciones de clientes, rebajas y otros descuentos similares. El reconocimiento de ingresos se realiza conforme a los siguientes criterios:

- Venta de concentrados, cobre catódico y doré

Los ingresos por la venta de concentrados de plomo-plata, zinc y cobre, cobre catódico y doré (oro y plata) son reconocidos cuando se cumplen todas y cada una de las siguientes obligaciones de desempeño:

- La Entidad ha transferido al comprador el control, los riesgos y beneficios significativos que se derivan de la propiedad de los bienes;
- La Entidad no conserva para sí ninguna implicación en la gestión continua de los bienes vendidos, en el grado usualmente asociado con la propiedad, ni retiene el control efectivo sobre los mismos;
- El importe de los ingresos puede valuarse confiablemente;
- Sea probable que la Entidad reciba los beneficios económicos asociados con la transacción; y
- Los costos incurridos, o por incurrir, en relación con la transacción pueden ser valuados confiablemente.

Las condiciones anteriores generalmente se cumplen cuando los concentrados, cobre catódico y doré se entregan o cuando se embarcan para su envío al cliente y él asume la responsabilidad de los mismos, de acuerdo con los términos y condiciones de los contratos.

Ciertos contratos principalmente de venta de concentrados, prevén ajustes posteriores relacionados con precios futuros conocidos con posterioridad a la entrega del producto, y por concepto del contenido de metal en dicho concentrado cuantificado por la Entidad. El ingreso se reconoce al momento en que se transfieren los riesgos y beneficios del bien, utilizando un precio provisional y la mejor estimación basada en análisis metalúrgicos del contenido metálico. El riesgo en el precio es considerado como un derivado implícito y, por lo tanto, se separa del contrato de venta, de acuerdo con la IAS-39 "Instrumentos Financieros: Reconocimiento y Medición". El precio provisional del metal es revaluado en cada fecha del reporte, de acuerdo con el precio de venta forward para el periodo de cotización estipulado en el contrato base hasta el momento en que termine el periodo de cotización. El precio forward de venta de los metales se puede determinar de manera confiable con base en los precios de los metales que se cotizan en mercados internacionales, tales como la Bolsa de Metales de Londres (LME) o la Bolsa de Productos de Nueva York (COMEX). La revaluación de los contratos con precios forward es reconocida en el rubro de ventas del estado de resultados y otros resultados integrales. El ajuste subsecuente al estimado inicial del contenido de metal, se reconoce en el rubro de ventas del estado de resultados y otros resultados integrales, una vez que dicho estimado esté completo con el análisis metalúrgico de las muestras, las condiciones del contrato hayan sido cumplidas y los términos de la liquidación hayan sido acordados.

- Ingresos por dividendos e ingresos por intereses

El ingreso por dividendos de inversiones se reconoce una vez que se han establecido los derechos de los accionistas para recibir este pago (siempre que sea probable que los beneficios económicos fluirán para la Entidad y que el ingreso pueda ser valuado confiablemente).



Los ingresos por intereses se reconocen cuando es probable que los beneficios económicos fluyan hacia la Entidad y el importe de los ingresos pueda ser valuado confiablemente. Los ingresos por intereses se registran sobre una base periódica, con referencia al saldo ínsoluto y a la tasa de interés efectiva aplicable, la cual es la tasa que exactamente descuenta los flujos de efectivo estimados a recibir a lo largo de la vida esperada del activo financiero y lo iguala con el importe neto en libros del activo financiero en su reconocimiento inicial.

5. Juicios contables críticos y fuentes clave de incertidumbre en las estimaciones

En la aplicación de las políticas contables de la Entidad, (véase Nota 4), la administración realiza juicios, estimaciones y supuestos sobre algunos valores en libros de los activos y pasivos de los estados financieros. Las estimaciones y supuestos relativos se basan en la experiencia y otros factores que se consideran pertinentes. Los resultados reales podrían diferir de dichas estimaciones.

Las estimaciones y supuestos se revisan sobre una base regular. Las modificaciones a las estimaciones contables se reconocen en el periodo en que se determinan y en periodos futuros si la modificación afecta tanto al periodo actual como a periodos subsecuentes.

Los juicios contables críticos y fuentes clave de incertidumbre al aplicar las estimaciones efectuadas a la fecha de los estados financieros consolidados, y que tienen un efecto o riesgo significativo de derivar un ajuste en los valores en libros de activos y pasivos durante el siguiente periodo financiero son como sigue:

a. Estimaciones de reservas de inventarios

La Entidad utiliza estimaciones para determinar las reservas de inventarios. Los factores que considera la Entidad en las reservas de inventarios son, por la rotación de los consumos de materiales y refacciones de operación, así como la obsolescencia de los mismos (Véase Notas 8).

b. Vida útil de propiedades, planta, equipo y desarrollo en mina

Como se describe en la Nota 4 h y 4 i, la Entidad revisa la vida útil estimada de las propiedades, planta, equipo y desarrollo en mina al final de cada periodo anual. Durante el periodo, la administración determinó que la vida útil no tiene ningún cambio significativo.

Durante el 2019 se llevará a cabo una revisión de la vida útil estimada de las propiedades, planta, equipo por un valuador externo, el efecto financiero de esta revisión, bajo el supuesto que los activos se mantienen hasta el final de su vida útil estimada, podría resultar en un incremento en el gasto de la depreciación consolidada en los próximos años.

c. Deterioro de activos de larga duración

Determinar si los activos de larga duración han sufrido deterioro implica el cálculo del valor de uso de las unidades generadoras de efectivo a las cuales ha sido asignado a dichos activos. El cálculo del valor de uso requiere que la Entidad determine los flujos de efectivo futuros que deberían surgir de las unidades generadoras de efectivo y una tasa de descuento apropiada para calcular el valor presente. La Entidad utiliza proyecciones de flujos de efectivo de ingresos utilizando estimaciones de condiciones de mercado, determinación de precios, y volúmenes de producción y venta.



d. Mediciones de valor razonable y procesos de valuación

Como se describe en la Nota 18, la Entidad usa técnicas de valuación para sus instrumentos financieros derivados, que incluyen información que no siempre se basa en un mercado observable, para estimar el valor razonable de ciertos instrumentos financieros. La Nota 17 muestra información detallada sobre los supuestos clave considerados en la determinación del valor razonable de sus instrumentos financieros, así como análisis detallados de sensibilidad sobre esos supuestos. La administración de la Entidad considera que las técnicas de valuación y los supuestos utilizados son apropiados para determinar el valor razonable de sus instrumentos financieros.

e. Contingencias

Por la naturaleza de sus operaciones, la Entidad está sujeta a transacciones o eventos contingentes sobre los cuales utiliza juicio profesional en el desarrollo de estimaciones de probabilidad de ocurrencia, los factores que se consideran en estas estimaciones son la situación legal actual a la fecha de la estimación y, la opinión de los asesores legales, dichas evaluaciones son reconsideradas periódicamente.

f. Reservas de mineral

La Entidad evalúa periódicamente los juicios y estimaciones para la determinación de sus reservas y recursos minerales con base en métodos y estándares reconocidos en la industria minera y son realizados por personal interno competente, sustentados en la experiencia histórica. Los informes que sustentan estas estimaciones se preparan periódicamente. La Entidad revisa anualmente dichas estimaciones.

Existen varias incertidumbres al estimar las reservas minerales. Los supuestos que son válidos al momento de la estimación, pueden cambiar significativamente cuando nueva información está disponible. Los cambios en las cotizaciones de los metales, tipos de cambio, costos de producción, estimaciones de recuperación metalúrgica o en las tasas de descuento, pueden modificar el estatus económico de las reservas y finalmente pueden dar como resultado que se actualicen las reservas.

g. Obligaciones por remediación del medio ambiente

Los costos estimados de cierre de las unidades mineras por las obligaciones legales e implícitas que se requiere para restaurar las ubicaciones operativas, se reconocen a su valor presente en el periodo en el que las mismas se incurren. Los costos estimados de restauración incluyen el desmantelamiento y la remoción de estructuras, la rehabilitación de minas, presas de jales, el desmantelamiento de la planta de beneficio, las instalaciones de operación, así como el saneamiento y reforestación de las áreas afectadas.

Las provisiones para desmantelamiento y restauración de las unidades mineras, se evalúan a valor presente en el momento que la obligación es reconocida y se basa en el entendimiento de los requerimientos legales y la política de Responsabilidad Social de Minera Frisco. Los costos ambientales son estimados usando también el trabajo de especialistas apoyados en estudios preparados por especialistas externos. La administración aplica su juicio y experiencia para estimar los costos de desmantelamiento en la vida de la mina.

Los costos actuales que se incurran en futuros periodos podrían diferir de los montos provisionados. Adicionalmente, los cambios futuros que puedan darse en el entorno legal aplicable y regulaciones, los cambios en las estimaciones de vida de la mina y las tasas de descuento podrían afectar el valor en libros de la provisión.



h. Tasa de descuento utilizada para determinar el valor en libros de la obligación por beneficios definidos de la Entidad

La obligación por beneficios definidos de la Entidad se descuenta a una tasa establecida en las tasas de mercado de bonos corporativos de alta calidad al final del periodo que se informa. Se requiere utilizar el juicio profesional al establecer los criterios para los bonos que se deben de incluir sobre la población de la que se deriva la curva de rendimiento. Los criterios más importantes que consideran para la selección de los bonos incluyen el tamaño de la emisión de los bonos corporativos, su calificación y la identificación de los bonos atípicos que se excluyen.

6. **Efectivo y equivalentes de efectivo**

	2018	2017	2016
Efectivo y bancos	\$ 22,282	\$ 154,943	\$ 672,413
Equivalentes de efectivo:			
Inversiones en dólares estadounidenses	59	59	61
Papel gubernamental	<u>2,077</u>	<u>2,077</u>	<u>2,077</u>
	<u>\$ 24,418</u>	<u>\$ 157,079</u>	<u>\$ 674,551</u>

7. **Cuentas por cobrar**

	2018	2017	2016
Clientes	\$ 461,838	\$ 108,257	\$ 200,305
Deudores diversos	183,587	146,609	83,068
Impuesto sobre la renta por recuperar	262,213	-	485,178
Impuesto al valor agregado por acreditar	1,441,794	1,417,916	876,609
Otros impuestos por recuperar	21,243	21,243	33,309
Funcionarios y empleados	<u>-</u>	<u>1,247</u>	<u>791</u>
	<u>\$ 2,370,675</u>	<u>\$ 1,695,272</u>	<u>\$ 1,679,260</u>

Cuentas por cobrar a clientes

Las cuentas por cobrar a clientes reveladas en los párrafos anteriores no incluyen montos que estén vencidos al final del periodo sobre el que se informa, razón por la cual la Entidad no ha reconocido estimación alguna para cuentas incobrables. La Entidad no mantiene ningún colateral u otras mejoras crediticias sobre esos saldos, ni tiene el derecho legal de compensarlos contra algún monto que adeude la Entidad a la contraparte.

8. **Inventarios**

	2018	2017	2016
Materiales de operación y refacciones	\$ 2,724,965	\$ 2,847,583	\$ 3,251,316
Mineral en proceso en camas de lixiviación (1)	204,312	701,218	730,833
Concentrados y doré	<u>90,832</u>	<u>110,995</u>	<u>119,236</u>
	<u>\$ 3,020,109</u>	<u>\$ 3,659,796</u>	<u>\$ 4,101,385</u>

(1) En diciembre de 2018 se reconoció un deterioro por \$170,780 en Minera Real de Angeles, S.A. de C.V. en la unidad Porvenir y San Felipe.

Al 31 de diciembre de 2018, 2017 y 2016, los inventarios reconocidos en el costo de venta, principalmente de materiales de operación y refacciones, fue de \$3,006,437, \$3,460,282 y \$3,307,342, respectivamente.



9. Propiedades, planta y equipo

	Saldo al 1 de enero de 2018	Adiciones directas y depreciación	Bajas y ventas	Efecto de deterioro	Trasposos al activo	Reclasificación a otros activos y resultados	Efecto de conversión	Saldo al 31 de diciembre de 2018
Inversión:								
Terreno	\$ 1,476,011	\$ -	\$ -	\$ -	\$ 26,565	\$ 187	\$ (2,951)	\$ 1,499,812
Edificio y construcciones	11,102,348	-	(839)	-	1,099,885	34,993	53,463	12,289,850
Maquinaria y equipo	30,465,644	-	(332,423)	-	2,710,939	(36,324)	335,696	33,143,532
Mobiliario y equipo de oficina	74,948	-	(90)	-	14,645	1,353	(99)	90,757
Equipo de cómputo	84,097	-	(235)	-	1,509	(23)	111	85,459
Equipo de transporte	231,993	-	(8,581)	-	6,493	-	(2,427)	227,478
Refacciones de activo fijo	38,205	-	-	-	-	5,131	(640)	42,696
Proyectos en proceso	4,994,341	1,229,054	176,303	-	(3,860,036)	(186)	(685,695)	1,853,781
Restauración de sitio	1,077,231	83,096	-	-	-	-	2,081	1,162,408
Total inversión	49,544,818	1,312,150	(165,865)	-	-	5,131	(300,461)	50,395,773
Depreciación:								
Edificio y construcciones	(6,477,382)	(819,359)	18	(111,620)	-	(9,269)	(423,455)	(7,841,067)
Maquinaria y equipo	(11,020,071)	(1,557,099)	47,718	(299,469)	-	10,080	(621,774)	(13,440,615)
Mobiliario y equipo de oficina	(54,634)	(3,623)	75	-	-	(834)	(337)	(59,353)
Equipo de cómputo	(75,658)	(4,079)	235	-	-	23	63	(79,416)
Equipo de transporte	(193,337)	(9,000)	6,426	-	-	-	935	(194,976)
Restauración de sitio	(640,809)	(29,199)	-	-	-	-	(31,444)	(701,452)
Total depreciación acumulada	(18,461,891)	(2,422,359)	54,472	(411,089)	-	-	(1,076,012)	(22,316,879)
Inversión neta	\$ 31,082,927	\$ (1,110,209)	\$ (111,393)	\$ (411,089)	\$ -	\$ 5,131	\$ (1,376,473)	\$ 28,078,894
Saldo al 1 de enero de 2017								
Inversión:								
Terreno	\$ 1,479,571	\$ -	\$ -	\$ -	\$ 40,257	\$ 528	\$ (44,345)	\$ 1,476,011
Edificio y construcciones	11,761,261	-	(5,975)	-	84,787	(131,514)	(606,211)	11,102,348
Maquinaria y equipo	33,371,133	-	(494,127)	-	1,184,696	(1,270,380)	(2,325,678)	30,465,644
Mobiliario y equipo de oficina	110,861	-	(1,532)	-	918	(17,501)	(17,798)	74,948
Equipo de cómputo	159,649	-	(358)	-	2,420	(43,673)	(33,941)	84,097
Equipo de transporte	310,996	-	(11,056)	-	11,135	(32,474)	(46,608)	231,993
Refacciones de activo fijo	46,505	-	-	-	-	(3,366)	(4,934)	38,205
Proyectos en proceso	4,492,674	1,883,588	117,040	-	(1,324,213)	(7,682)	(167,066)	4,994,341
Restauración de sitio	956,529	155,095	-	-	-	-	(34,393)	1,077,231
Total inversión	52,689,179	2,038,683	(396,008)	-	-	(1,506,062)	(3,280,974)	49,544,818
Depreciación:								
Edificio y construcciones	(5,990,891)	(680,674)	66	(21,346)	-	142,663	72,800	(6,477,382)
Maquinaria y equipo	(11,654,981)	(1,449,431)	290,562	(295,288)	-	1,259,110	829,957	(11,020,071)
Mobiliario y equipo de oficina	(84,629)	(4,187)	1,532	(168)	-	17,566	15,252	(54,634)
Equipo de cómputo	(146,780)	(5,699)	303	-	-	43,652	32,866	(75,658)
Equipo de transporte	(258,492)	(17,650)	9,673	-	-	32,551	40,581	(193,337)
Restauración de sitio	(548,705)	(74,675)	-	-	-	-	(17,429)	(640,809)
Total depreciación acumulada	(18,684,478)	(2,232,316)	302,136	(316,802)	-	1,495,542	974,027	(18,461,891)
Inversión neta	\$ 34,004,701	\$ (193,633)	\$ (93,872)	\$ (316,802)	\$ -	\$ (10,520)	\$ (2,306,947)	\$ 31,082,927



	Saldo al 1 de enero de 2016	Adiciones directas y depreciación	Bajas y ventas	Efecto de deterioro	Trasposos al activo	Reclasificación a otros activos y resultados	Efecto de conversión	Saldo al 31 de diciembre de 2016
Inversión:								
Terreno	\$ 1,222,432	\$ -	\$ -	\$ -	\$ 30,108	\$ -	\$ 227,031	\$ 1,479,571
Edificio y construcciones	10,460,094	-	(3,778)	-	21,671	4,055	1,279,219	11,761,261
Maquinaria y equipo	29,488,612	-	(281,410)	-	298,839	(174,019)	4,039,111	33,371,133
Mobiliario y equipo de oficina	90,757	-	-	-	2,230	(3,195)	21,069	110,861
Equipo de cómputo	137,784	-	(85)	-	7,345	(1,881)	16,486	159,649
Equipo de transporte	293,775	-	(11,572)	-	17,174	(26,650)	38,269	310,996
Refacciones de activo fijo	39,262	-	-	-	-	(348)	7,591	46,505
Proyectos en proceso	2,428,555	1,709,239	-	-	(377,367)	164,884	567,363	4,492,674
Restauración de sitio	785,342	20,110	-	-	-	(7,212)	158,289	956,529
Total inversión	44,946,613	1,729,349	(296,845)	-	-	(44,366)	6,354,428	52,689,179
Depreciación:								
Edificio y construcciones	(4,535,529)	(754,343)	1,137	(52,145)	-	(669)	(649,342)	(5,990,891)
Maquinaria y equipo	(8,704,487)	(1,588,301)	139,273	(214,256)	-	(2,635)	(1,284,575)	(11,654,981)
Mobiliario y equipo de oficina	(63,316)	(5,342)	-	(171)	-	3,230	(19,030)	(84,629)
Equipo de cómputo	(125,177)	(7,121)	28	-	-	1,881	(16,391)	(146,780)
Equipo de transporte	(234,478)	(32,582)	10,078	-	-	34,999	(36,509)	(258,492)
Restauración de sitio	(359,657)	(80,499)	-	-	-	7,212	(115,761)	(548,705)
Total depreciación acumulada	(14,022,644)	(2,468,188)	150,516	(266,572)	-	44,018	(2,121,608)	(18,684,478)
Inversión neta	\$ 30,923,969	\$ (738,839)	\$ (146,329)	\$ (266,572)	\$ -	\$ (348)	\$ 4,232,820	\$ 34,004,701

(1) Las reclasificaciones realizadas se deben principalmente a movimientos entre construcciones en proceso y desarrollo en mina.

10. Inversión en concesiones, neto

	Años de amortización	Saldos al 1 de enero de 2018	Adiciones directas y amortizaciones	Reclasificaciones	Efecto de conversión	Saldos al 31 de diciembre de 2018
Concesiones mineras	6 a 10	\$ 3,638,110	\$ -	\$ 34,251	\$ 7,236	\$ 3,679,597
Amortización acumulada	-	(1,178,449)	(153,430)	-	24,702	(1,307,177)
Deterioro	-	(447,450)	-	-	-	(447,450)
Título de concesión de aguas nacionales	3	19,250	-	-	-	19,250
Amortización acumulada	-	(19,250)	-	-	-	(19,250)
Inversión, neta		\$ 2,012,211	\$ (153,430)	\$ 34,251	\$ 31,938	\$ 1,924,970
	Años de amortización	Saldos al 1 de enero de 2017	Adiciones directas y amortizaciones	Reclasificaciones	Efecto de conversión	Saldos al 31 de diciembre de 2017
Concesiones mineras	6 a 10	\$ 3,668,817	\$ -	\$ -	\$ (30,707)	\$ 3,638,110
Amortización acumulada	-	(930,843)	(216,249)	-	(31,357)	(1,178,449)
Deterioro	-	(447,450)	-	-	-	(447,450)
Título de concesión de aguas nacionales	3	19,250	-	-	-	19,250
Amortización acumulada	-	(15,400)	(3,850)	-	-	(19,250)
Inversión, neta		\$ 2,294,374	\$ (220,099)	\$ -	\$ (62,064)	\$ 2,012,211



	Años de amortización	Saldos al 1 de enero de 2016	Adiciones directas y amortizaciones	Reclasificaciones	Efecto de conversión	Saldos al 31 de diciembre de 2016
Concesiones mineras	6 a 10	\$ 3,506,762	\$ 521	\$ -	\$ 161,534	\$ 3,668,817
Amortización acumulada	-	(581,551)	(213,760)	-	(135,532)	(930,843)
Deterioro	-	(447,450)	-	-	-	(447,450)
Título de concesión de aguas nacionales	3	19,250	-	-	-	19,250
Amortización acumulada	-	-	(15,400)	-	-	(15,400)
Inversión, neta		\$ 2,497,011	\$ (228,639)	\$ -	\$ 26,002	\$ 2,294,374

11. Otros activos, neto

Los otros activos se muestran a continuación:

- a. Desarrollo de mina y software y licencias. - i) Los desarrollos de mina en etapa pre operativa y de producción se amortizan durante la vida útil de la mina, utilizando la unidad de método de producción basado en la estimación de reservas probadas y probables de la mina; ii) El software y licencias se amortizan a 5 años, al 31 de diciembre 2018, 2017 y 2016 se integran como sigue:

	Saldos al 1 de enero de 2018	Adiciones directas	Efecto de deterioro	Reclasificaciones	Efecto de conversión	Saldos al 31 de diciembre de 2018
Desarrollo de mina	\$ 16,618,741	\$ 1,941,934	\$ -	\$ (34,251)	\$ 317,356	\$ 18,843,780
Amortización acumulada	(7,130,043)	(1,304,994)	(276,451)	-	(539,122)	(9,250,610)
Software y licencias	60,901	-	-	-	-	60,901
Amortización acumulada	(34,959)	(12,180)	-	-	-	(47,139)
Inversión, neta	\$ 9,514,640	\$ 624,760	\$ (276,451)	\$ (34,251)	\$ (221,766)	\$ 9,606,932
	Saldos al 1 de enero de 2017	Adiciones directas	Efecto de deterioro	Reclasificaciones	Efecto de conversión	Saldos al 31 de diciembre de 2017
Desarrollo de mina	\$ 13,463,286	\$ 2,635,038	\$ -	\$ 7,154	\$ 513,263	\$ 16,618,741
Amortización acumulada	(5,839,720)	(812,274)	(288,612)	-	(189,437)	(7,130,043)
Software y licencias	60,901	-	-	-	-	60,901
Amortización acumulada	(22,779)	(12,180)	-	-	-	(34,959)
Inversión, neta	\$ 7,661,688	\$ 1,810,584	\$ (288,612)	\$ 7,154	\$ 323,826	\$ 9,514,640
	Saldos al 1 de enero de 2016	Adiciones directas	Efecto de deterioro	Reclasificaciones	Efecto de conversión	Saldos al 31 de diciembre de 2016
Desarrollo de mina	\$ 12,309,621	\$ 1,289,394	\$ -	\$ (949,585)	\$ 813,856	\$ 13,463,286
Amortización acumulada	(5,361,331)	(724,035)	(356,378)	949,585	(347,561)	(5,839,720)
Software y licencias	44,554	16,347	-	-	-	60,901
Amortización acumulada	(10,785)	(11,994)	-	-	-	(22,779)
Inversión, neta	\$ 6,982,059	\$ 569,712	\$ (356,378)	\$ -	\$ 466,295	\$ 7,661,688



- b. Los otros activos y otras inversiones permanentes, al 31 de diciembre 2018, 2017 y 2016 se integran como sigue:

	2018	2017	2016
Desarrollo de mina, neto	\$ 9,593,170	\$ 9,488,698	\$ 7,623,566
Software y licencias, neto	<u>13,762</u>	<u>25,942</u>	<u>38,122</u>
	<u>9,606,932</u>	<u>9,514,640</u>	<u>7,661,688</u>
Inversión en negocio conjunto (1)	522,748	451,095	402,048
Otras inversiones permanentes (2)	<u>83,906</u>	<u>83,906</u>	<u>83,906</u>
	<u>606,654</u>	<u>535,001</u>	<u>485,954</u>
Total otros activos	<u>\$ 10,213,586</u>	<u>\$ 10,049,641</u>	<u>\$ 8,147,642</u>

- (1) En febrero de 2014 se formalizó la intención de participación en negocio conjunto Aurico Gold Inc., por el proyecto "Orión" ubicado en el estado de Nayarit, mediante la suscripción de 27,590 acciones del capital social de Nayarit Gold, S.A.P.I. de C.V. (antes Nayarit Gold, S.A. de C.V.) (50% de su capital social), por un monto de \$27,590 más una prima por suscripción de acciones por \$322,454.
- (2) Inversión en acciones de Aerofrisco, S.A. de C.V., parte relacionada, con una tenencia accionaria del 4.7453%.

12. Deuda a largo plazo y certificados bursátiles

- a. Al 31 de diciembre de 2018, 2017 y 2016 se integran como sigue:

	2018	2017	2016
I. Préstamo sindicado al 31 de diciembre de 2018, 2017 y 2016 por 422.47, 819.94 y 1,019.9 millones de dólares, respectivamente, y causa intereses a tasa variable basada en libor a 3 meses más un spread ⁽³⁾ , pagaderos trimestralmente, y el principal con vencimientos semestrales a partir de junio de 2016 y hasta diciembre de 2020.	\$ 8,315,435	\$ 16,181,844	\$ 21,075,627
II. Préstamo subordinado con Inbursa por 211.75 millones de dólares y causa intereses a tasa variable de 7.0815%, basada en libor a 3 meses más un spread, con vencimiento del principal en junio de 2021.	4,167,929	-	-



	2018	2017	2016
III. Préstamo quirografario con Inbursa al 31 de diciembre de 2018 y 2017 por \$2,245.7 y \$743 millones de pesos, respectivamente, y 45.25 millones de dólares y causa intereses a tasa de 10.35% y 4.35%, respectivamente, pagaderos principal e intereses en enero de 2019.	3,136,351	1,636,027	-
IV. Préstamo quirografario con HSBC al 31 de diciembre de 2018 y 2017 por \$800 y \$400 millones de pesos, respectivamente, y causa intereses a tasa de 10.84%, pagaderos principal e intereses en enero de 2019.	800,000	400,000	-
V. Préstamo bancario con JP Morgan por 20 millones de dólares y causa intereses a tasa de 5.09%, pagaderos principal e intereses en febrero de 2019.	393,658	\$ 394,708	\$ -
VI. Préstamo bancario con BBVA Bancomer por 10 millones de dólares y causa intereses a tasa de 6.60%, pagaderos principal e intereses en enero de 2019.	196,829	197,354	-
VII. Préstamo quirografario con Banco Santander al 31 de diciembre de 2018 y 2017 por \$170 y \$39 millones de pesos, respectivamente, y causa intereses a tasa de 10.49%, pagaderos principal e intereses en enero de 2019.	170,000	39,000	-
VIII. Préstamo quirografario con Banco Actinver por \$400 millones de pesos y causa intereses a tasa de 10.85%, pagaderos principal e intereses en febrero de 2019.	400,000		-



	2018	2017	2016
IX. Certificado bursátil en pesos y causa una tasa de interés variable basada en TIIE a 28 días más spread, con vencimiento del principal en agosto de 2022 ⁽²⁾	<u>5,000,000</u>	<u>5,000,000</u>	<u>5,000,000</u>
	22,580,202	23,848,933	26,075,627
Menos- préstamos bancarios y porción circulante de la deuda a largo plazo	<u>(9,105,891)</u>	<u>(12,799,082)</u>	<u>(4,132,387)</u>
Deuda a largo plazo ⁽¹⁾	<u>\$ 13,474,311</u>	<u>\$ 11,049,851</u>	<u>\$ 21,943,240</u>
Menos- Gastos de emisión de deuda	<u>\$ -</u>	<u>\$ -</u>	<u>\$ (136,000)</u>
Neto	<u>\$ 13,474,311</u>	<u>\$ 11,049,851</u>	<u>\$ 21,807,240</u>

(1) Los vencimientos del crédito sindicado a largo plazo serán como sigue:

2020	\$ 4,306,382
2021	4,167,929
2022	<u>5,000,000</u>
Total	<u>\$ 13,474,311</u>

El contrato del préstamo sindicado establece obligaciones de hacer y no hacer para los acreditados; adicionalmente, requieren que con base en los estados financieros consolidados de la Entidad se mantengan determinadas razones y proporciones financieras, siendo las más importantes las siguientes:

- A. Mantener el capital contable de la Entidad no menor a \$11,000,000;
- B. Mantener un índice de cobertura de intereses consolidada no menor a 3.5 a 1.0.;
- C. Mantener un índice de apalancamiento con respecto a la utilidad antes de intereses, impuestos, depreciación y amortización (por sus siglas en inglés EBITDA) no mayor a:
 - i. del 14 de diciembre 2015 al 31 de diciembre 2016: 4.50 a 1.00
 - ii. del 1 de enero al 31 de diciembre 2017: 4.00 a 1.00
 - iii. del 1 de enero 2018 al 9 de diciembre 2020: 3.50 a 1.00

Al 31 de diciembre de 2017, la Entidad no mantuvo un capital contable mínimo en \$15,000,000, como lo establece una de las obligaciones del contrato de crédito sindicado en ese año, por lo que de acuerdo a lo establecido en las IFRS, la deuda a largo plazo de dicho crédito debió ser reclasificada a corto plazo, no obstante, conforme al referido contrato de crédito y en opinión de nuestros asesores legales, lo anterior no constituyó un incumplimiento por parte de la Entidad, ya que no fue notificado por los acreedores, por lo que dicha deuda se presenta en ese año de acuerdo a sus vencimientos originales. Adicionalmente, como se menciona en la nota 27, con fecha 27 de marzo de 2018 la Entidad formalizó una reestructura de las condiciones de su crédito que le permitió establecer nuevas obligaciones de su deuda, entre otras, que el capital contable mínimo a mantener sea de \$11,000,000, por lo que a esa fecha cumple con la obligación de mantener un capital mínimo requerido de la Entidad, ratificando los vencimientos originales del crédito.



- (2) El certificado bursátil de largo plazo es pagadero al vencimiento y la tasa de rendimiento se ubicó en 9.84%, 8.36% y 6.86% al 31 de diciembre de 2018, 2017 y 2016, respectivamente.
- (3) El préstamo sindicado es pagadero al vencimiento y la tasa de rendimiento se ubicó en 4.6525%, 3.4485%, y 3.4587% al 31 de diciembre de 2018, 2017 y 2016, respectivamente.

b. *Conciliación de las obligaciones derivadas de las actividades de financiamiento*

	Saldos al 1º de enero de 2018	Reclasificación por reestructura	Financiamiento de flujo de efectivo (i)	Efecto cambiario	Saldos al 31 de diciembre del 2018
Préstamo sindicado (pagado) en dólares	\$ 16,181,844	\$ (3,961,341)	\$ (3,872,322)	\$ (32,746)	\$ 8,315,435
Préstamo subordinado en dólares	-	3,961,341	206,588	-	4,167,929
Préstamos bancarios obtenidos quirografarios en pesos y dólares	2,667,089	-	2,429,749	-	5,096,838
Certificado bursátil en pesos	5,000,000	-	-	-	5,000,000
Total	\$ 23,848,933	\$ -	\$ (1,235,985)	\$ (32,746)	\$ 22,580,202

13. **Anticipo de clientes**

Al 31 de diciembre de 2018 la Entidad tiene celebrados contratos con los clientes The Bank of Nova Scotia (Scotia Mocatta), Auramet International Ltd., Asahi Refining USA, Inc. y HSBC Bank USA, N.A., respectivamente, mediante los cuales podrá recibir anticipos por parte de ellos por compromiso de entrega de oro y/o plata posteriores.

Al 31 de diciembre de 2018, 2017 y 2016, la Entidad tiene celebrados contratos con los clientes Compromin, S.A. de C.V., Trafigura México, S.A. de C.V., Mercuria Commodities, Trading, S.A. de C.V., Metagri, S.A. de C.V., MK Metal Trading, S.A. de C.V. y Louis Dreyfus, mediante los cuales podrá recibir anticipos por parte de ellos por compromiso de entrega de concentrado de zinc, cobre y plomo en años posteriores.

Cada uno de los anticipos por parte de los clientes y las condiciones del compromiso de entrega serán acordados mediante cartas formales de confirmación.

	2018	2017	2016
I. Al 31 de diciembre de 2018, 2017 y 2016, la Entidad recibió anticipos por 197.1, 92.5 y 161.3 millones de dólares americanos, respectivamente, por parte de sus clientes Scotia Mocatta, Auramet International Ltd., Asahi Refining USA, Inc. y HSBC Bank USA, N.A., el cual corresponde en 2018 a un compromiso de venta anticipada por 147,235 y 71,695 onzas de oro, y 67,266 y 112,500 onzas de plata, respectivamente, las cuales serán entregadas durante 2019 y 2018, y en 2016 por 129,931 onzas de oro, las cuales serán entregadas durante 2017.	\$ 3,879,181	\$ 1,825,165	\$ 3,333,839



	2018	2017	2016
<p>II. Al 31 de diciembre de 2018, 2017 y 2016, la Entidad recibió anticipos por 147.5, 157.6 y 47.7 millones de dólares americanos, respectivamente, por parte de sus clientes Compromin, S.A. de C.V., Trafigura México, S.A. de C.V., Mercuria Commodities, Trading, S.A. de C.V., Metagri, S.A. de C.V. y MK Metal Trading, S.A. de C.V., el cual corresponde a un compromiso de venta anticipada en 2018, 2017 y 2016 por 32,826, 107,544 y 8,973 Toneladas Métricas Secas (TMS) de concentrado de zinc, 68,650, 30,135 y 22,239 TMS de concentrado de cobre y 14,875, 18,198 y 5,664 TMS de concentrado de plomo, respectivamente, las cuales serán entregadas durante 2019, 2018 y 2017, respectivamente.</p>	2,904,186	3,109,672	985,790
<p>III. Al 31 de diciembre de 2018 Ocampo Mining recibió un anticipo por 129 mil dólares americanos, por parte de su cliente IXM, S.A., el cual corresponde a un compromiso de venta anticipada de 129 TMS de concentrado de plomo. Al 31 de diciembre de 2017, Minera Real de Ángeles, Minera San Francisco del Oro y Minera Tayahua recibieron anticipos por 10.8 millones de dólares americanos, por parte de su cliente Louis Dreyfus, el cual corresponde a un compromiso de venta anticipada de 5,200 TMS de concentrado de plomo, las cuales serán entregadas durante 2018.</p>	2,557	207,623	-
<p>IV. El 13 de diciembre de 2016, Minera Real de Ángeles recibió un anticipo por 1.6 millones de dólares americanos, por parte de su cliente Metagri, S.A. de C.V., el cual corresponde a un compromiso de venta anticipada de 2,000 TMS de concentrado de zinc.</p>	-	-	12,493



	2018	2017	2016
V. Al 31 de diciembre de 2017, Minera María recibió un anticipo por 112 mil dólares americanos, por parte de su cliente Gerald Metals México S. de R.L. de C.V., el cual corresponde a un compromiso de venta anticipada de 16 toneladas de cobre catódico.	-	2,190	-
	<u>\$ 6,785,924</u>	<u>\$ 5,144,650</u>	<u>\$ 4,332,122</u>

Los contratos establecen compromisos de entrega que, en caso de incumplimiento por parte de la Entidad, esta deberá compensar al cliente por un pago igual al material faltante multiplicado por el precio vigente de acuerdo a condiciones de mercado. A la fecha la Entidad ha cumplido con las entregas estipuladas en los contratos.

14. Beneficios a los empleados

a. *Planes de beneficios definidos*

La Entidad patrocina planes por beneficios definidos financiados para empleados calificables de Servicios Corporativos Frisco, S.A. de C.V., (compañía subsidiaria) los cuales incluyen jubilación, muerte o invalidez total a su personal no sindicalizado. Los planes por beneficios definidos se administran por un fondo legalmente independiente de la Entidad. La junta directiva del fondo de pensiones se integra de un número igual de representantes tanto de los empleadores como de los (ex) empleados. La junta directiva del fondo de pensiones se requiere de acuerdo a la ley y a los estatutos de la asociación para actuar en interés del fondo y de todas las partes interesadas, es decir, los empleados activos e inactivos, jubilados, patrón. La junta directiva del fondo de pensiones es responsable de la política de inversión en relación con los activos del fondo.

La Entidad maneja un plan que cubre también primas de antigüedad para todo su personal que labora en México, que consisten en un pago único de 12 días por cada año trabajado con base al último sueldo, limitado al doble del salario mínimo establecido por ley. El pasivo relativo y el costo anual de beneficios se calculan por actuario independiente conforme a las bases definidas en los planes, utilizando el método de crédito unitario proyectado.

Conforme a estos planes, los empleados tienen derecho a beneficios al retiro que sumados a la pensión legal sean similares al salario final al cumplir la edad de retiro de 65 años. No se otorgan otros beneficios posteriores al retiro.

Los planes normalmente exponen a la Entidad a riesgos actuariales como: riesgo de inversión, de tipo de interés, de longevidad y de salario.

Riesgo de inversión El valor presente del plan de la obligación por beneficios definidos se calcula utilizando una tasa de descuento que se determina en función de los rendimientos de los bonos gubernamentales de alta calidad; si el retorno de los activos del plan está por debajo de esta tasa, se originara un déficit en el plan. Actualmente, el plan cuenta con una inversión relativamente equilibrada en valores de renta variable, instrumentos de deuda e inmuebles. Debido al largo plazo de los pasivos del plan, la junta directiva del fondo de pensiones considera apropiado que una parte razonable de los activos del plan se invierta en valores de renta variable y en el sector inmobiliario para aprovechar la rentabilidad generada por el fondo.



Riesgo de tasa de interés	Una disminución en la tasa de interés de los bonos aumentará el pasivo del plan, sin embargo, éste se compensará parcialmente por el incremento en el retorno de las inversiones de deuda del plan.
Riesgo de longevidad	El valor presente de las obligaciones por beneficios definidos se calcula en función de la mejor estimación de la mortalidad de los participantes del plan, tanto durante como después de su empleo. Un aumento de la esperanza de vida de los participantes del plan aumentará la obligación del plan.
Riesgo salarial	El valor presente de las obligaciones por beneficios definidos se calcula en base a los salarios futuros de los participantes del plan. Por lo tanto, un aumento en el salario de los participantes del plan aumentará la obligación del plan.

El riesgo relacionado con los beneficios que se pagarán a los familiares dependientes de los miembros del plan (beneficios de viudez y orfandad) están reasegurados por una compañía externa de seguros.

No hay otros beneficios post-retiro que se proporcionan a estos empleados.

Las valuaciones actuariales más recientes de los activos del plan y del valor presente de la obligación por beneficios definidos fueron realizadas al 31 de diciembre de 2018, por actuarios independientes, Miembros del Instituto de Actuarios de México. El valor presente de la obligación por beneficios definidos y el costo laboral del servicio actual y el costo de servicios pasados fueron calculados utilizando el método de crédito unitario proyectado.

Los supuestos principales usados para propósitos de las valuaciones actuariales son las siguientes:

	2018	2017	2016
	%	%	%
Tasa de descuento	8.75	7.75	7.50
Tasa de incremento de sueldos	5.34	5.29	5.29
Tasa de rendimiento de activos a largo plazo	8.75	7.75	7.50
Longevidad promedio a la edad de jubilación para los pensionados actuales (años):			
Hombres	65	65	65
Mujeres	65	65	65

El pasivo neto incluido en los estados de posición financiera que surge de la obligación de la Entidad respecto a sus planes de beneficios definidos es el siguiente:

	2018	2017	2016
Obligación por beneficios definidos	\$ 97,701	\$ 85,090	\$ 78,159
Valor de los activos del plan de beneficios definidos	<u>(70,988)</u>	<u>(69,660)</u>	<u>(65,373)</u>
Pasivo neto generado por la obligación por beneficios definidos neto	<u>\$ 26,713</u>	<u>\$ 15,430</u>	<u>\$ 12,786</u>



Los importes reconocidos en los resultados de estos planes de beneficios definidos, son:

	2018	2017	2016
Costo laboral (incluye: costo laboral del servicio actual, costo laboral del servicio pasado, costo laboral del servicio pasado por reducción, efecto de liquidación anticipada de las obligaciones y traspaso de personal)	\$ 1,163	\$ 7,028	\$ (4,063)
Costo financiero	1,170	908	1,267
Remediciones actuariales sobre la obligación	2,443	(3,493)	(2,160)
Beneficios pagados	<u>(2,334)</u>	<u>(1,799)</u>	<u>(1,689)</u>
Costo neto del período	<u>\$ 2,442</u>	<u>\$ 2,644</u>	<u>\$ (6,645)</u>

Cambios en el valor presente de la obligación por beneficios definidos:

	2018	2017	2016
Valor presente de la obligación por beneficios definidos al 1 de enero	\$ 15,430	\$ 12,786	\$ 19,431
Valor presente de la obligación por beneficios definidos al 1 de noviembre	8,841	-	-
Costo laboral del servicio	1,163	7,028	(4,063)
Costo financiero	1,170	908	1,267
Remediciones actuariales sobre la obligación	2,443	(3,493)	(2,160)
Beneficios pagados	<u>(2,334)</u>	<u>(1,799)</u>	<u>(1,689)</u>
Valor presente de la obligación por beneficios definidos al final del período	<u>\$ 26,713</u>	<u>\$ 15,430</u>	<u>\$ 12,786</u>

Principales categorías del plan, y la tasa esperada de rendimiento al final del período sobre el que se informa para cada categoría:

	Valor razonable de los activos del plan		
	2018	2017	2016
Instrumentos de deuda	<u>\$ 70,988</u>	<u>\$ 69,660</u>	<u>\$ 65,373</u>
Rendimiento promedio ponderado esperado	<u>\$ 5,266</u>	<u>\$ 4,783</u>	<u>\$ 4,660</u>

La tasa general esperada de rendimiento representa un promedio ponderado de los rendimientos esperados de las diversas categorías de los activos del plan. La evaluación de las directrices sobre los rendimientos esperados se basa en las tendencias de rendimiento históricas y las predicciones de los analistas sobre el mercado para los activos sobre la vida de la obligación relacionada.



Las hipótesis actuariales significativas para la determinación de la obligación definida son la tasa de descuento, el incremento salarial esperado y la mortalidad. Los análisis de sensibilidad que a continuación se presentan se determinaron en base a los cambios razonablemente posibles de los respectivos supuestos ocurridos al final del periodo que se informa, mientras todas las demás hipótesis se mantienen constantes.

Si la tasa de descuento es de 50 puntos base más alta (más baja), la obligación por beneficio definido disminuiría en \$4,845 (aumento de \$5,240).

Si el incremento en el salario previsto aumenta (disminución) de 0.5 %, la obligación por beneficio definido aumentará en \$4,230 (disminución de \$3,914).

Si el incremento en el salario mínimo previsto aumenta (disminución) de 0.5 %, la obligación por beneficio definido aumentará en \$1,196 (disminución de \$1,080).

El análisis de sensibilidad que se presentó anteriormente puede no ser representativo de la variación real de la obligación por beneficio definido, ya que es poco probable que el cambio en las hipótesis se produciría en forma aislada de uno a otra ya que algunos de los supuestos que se puede correlacionar.

Por otra parte, al presentar el análisis de sensibilidad anterior, el valor presente de las obligaciones por prestaciones definidas se calcula utilizando el método de crédito unitario proyectado a finales del periodo del que se reporta, el cual es el mismo que el que se aplicó en el cálculo del pasivo por obligaciones definidas reconocidas en el estado de situación financiera.

No hubo cambios en los métodos e hipótesis utilizados en la preparación del análisis de sensibilidad de años anteriores.

Cada año un estudio de activos y pasivos de emparejamiento se realiza en el que se analizan las consecuencias de la estrategia de las políticas de inversión en términos de perfiles de riesgo y retorno. Políticas de inversión y su contribución se integran dentro de este estudio. Las principales decisiones estratégicas que se formulan en el documento técnico de la política actuarial del fondo son:

Combinación de activos basada 100% instrumentos de deuda.

No ha habido ningún cambio en el proceso seguido por la Entidad para administrar sus riesgos de períodos anteriores.

La duración promedio de la obligación por beneficios al 31 de diciembre de 2018, 2017 y 2016 es de 9.89 10.42 y 12.29 años, respectivamente.

El historial de los ajustes por experiencia realizados es el siguiente:

	2018	2017	2016
Valor presente de la obligación por beneficios definidos	\$ (97,701)	\$ (85,090)	\$ (78,159)
Valor razonable de los activos del plan	<u>70,988</u>	<u>69,660</u>	<u>65,373</u>
Déficit	<u>\$ (26,713)</u>	<u>\$ (15,430)</u>	<u>\$ (12,786)</u>
Ajustes por experiencia sobre los pasivos del plan	<u>\$ (791)</u>	<u>\$ (3,989)</u>	<u>\$ (16,696)</u>
Ajustes por experiencia sobre los activos del plan	<u>\$ 3,938</u>	<u>\$ 496</u>	<u>\$ 2,473</u>



Los beneficios a empleados otorgados a los directivos relevantes de la Entidad por planes de beneficios definidos al 31 de diciembre de 2018, 2017 y 2016 fueron por \$10,845, \$3,349 y \$2,889, respectivamente.

15. Provisión por remediación del medio ambiente

	2018				
	Saldo inicial	Adiciones	Costo financiero	Provisión utilizada	Saldo al cierre
Provisión por remediación del medio ambiente	\$ 898,542	\$ 83,096	\$ 75,503	\$ (694)	\$ 1,056,447
	2017				
	Saldo inicial	Adiciones	Costo financiero	Provisión utilizada	Saldo al cierre
Provisión por remediación del medio ambiente	\$ 792,141	\$ 157,208	\$ 56,699	\$ (107,506)	\$ 898,542
	2016				
	Saldo inicial	Adiciones	Costo financiero	Provisión utilizada	Saldo al cierre
Provisión por remediación del medio ambiente	\$ 740,537	\$ 16,313	\$ 47,045	\$ (11,754)	\$ 792,141

La provisión anterior representa la mejor estimación de la Administración de la Entidad al 31 de diciembre de 2018, 2017 y 2016, con base en estudios técnicos y circunstancias conocidas al cierre de cada año. Los montos finales a ser pagados, así como el calendario de las salidas de los recursos económicos, conllevan una incertidumbre por lo que podrían variar.

16. Impuestos a la utilidad

La Entidad está sujeta al ISR - Conforme a la nueva Ley de ISR de 2014 (Ley 2014) la tasa fue 30% para 2018, 2017 y 2016 y continuará al 30% para 2019 y los años posteriores.

Derecho especial sobre minería - Con motivo de la reforma fiscal, se reformó la Ley de Derechos en materia minera, incorporándose a partir de 2014 un derecho especial sobre minería a cargo de los titulares de concesiones y asignaciones mineras, consistente en la aplicación de la tasa del 7.5% a la diferencia positiva que resulte de disminuir de sus ingresos acumulables las deducciones establecidas en la LISR, excluyendo las deducciones de inversiones, interés y ajuste anual por inflación. Este derecho es causado de forma anual y deberá enterarse a más tardar dentro de los primeros tres meses siguientes al del ejercicio al que corresponda.

A partir de 2008, se abrogó la Ley del IMPAC, permitiendo bajo ciertas circunstancias, la recuperación de este impuesto pagado en los diez ejercicios inmediatos anteriores a aquél en que por primera vez se pague ISR, en los términos de las disposiciones fiscales.



a. Los impuestos a la utilidad se integran de la siguiente manera:

	2018	2017	2016
ISR causado	\$ 731,347	\$ 521,284	\$ 185,013
ISR diferido	(636,704)	502,499	(1,608,664)
Derecho especial sobre la minería causado	125,938	139,292	151,748
Derecho especial sobre la minería diferido	<u>(106,315)</u>	<u>(76,030)</u>	<u>(81,194)</u>
	<u>\$ 114,266</u>	<u>\$ 1,087,045</u>	<u>\$ (1,353,097)</u>

b. Los saldos de activo y pasivo por impuestos a la utilidad diferidos al 31 de diciembre de 2018, 2017 y 2016 son como sigue:

	2018	2017	2016
Impuesto a la utilidad diferido activo	\$ 3,337,825	\$ 3,608,404	\$ 4,054,314
Impuesto a la utilidad diferido pasivo	<u>(2,566,188)</u>	<u>(2,921,733)</u>	<u>(3,220,416)</u>
Total del impuesto a la utilidad diferido activo (pasivo)	<u>\$ 771,637</u>	<u>\$ 686,671</u>	<u>\$ 833,898</u>

c. Los principales conceptos que originan el saldo del activo (pasivo) por impuesto a la utilidad diferido al 31 de diciembre, son:

	2018	2017	2016
Propiedades, planta y equipo	\$ (2,073,480)	\$ (2,310,186)	\$ (2,257,978)
Inventarios, neto	15,705	15,075	27,752
Cargos diferidos	(1,793,808)	(2,030,037)	(2,177,109)
Pagos anticipados	(260,383)	(584,211)	(393,599)
Anticipo de clientes	1,168,840	1,317,456	691,899
Pasivos ambientales que serán deducibles al pagarse	372,398	335,328	273,773
Pérdidas fiscales (1)	3,625,973	3,354,600	4,388,939
Instrumentos financieros derivados	(367,626)	481,068	163,193
Participación de utilidades	62,784	80,496	47,804
Otros	<u>21,234</u>	<u>27,082</u>	<u>69,224</u>
Total del impuesto diferido activo (pasivo)	<u>\$ 771,637</u>	<u>\$ 686,671</u>	<u>\$ 833,898</u>

(1) Al 31 de diciembre de 2018, 2017 y 2016 la Entidad tiene un diferido por pérdidas fiscales por amortizar por un monto de \$3,727,856, \$3,442,342 y \$4,460,701, respectivamente, dada la incertidumbre de su recuperación la Entidad decidió no reconocer diferido por pérdidas fiscales en algunas de sus subsidiarias por \$101,883, \$87,742 y \$71,762, respectivamente.



Los movimientos del activo (pasivo) de impuestos diferidos en el ejercicio son como sigue:

	2018	2017	2016
Saldo inicial	\$ 686,671	\$ 833,898	\$ (1,126,441)
Impuesto sobre la renta aplicado a resultados	636,704	(502,499)	1,608,664
Derecho especial sobre minería diferido	106,315	76,030	81,194
Impuestos diferidos en otros resultados integrales	<u>(658,053)</u>	<u>279,242</u>	<u>270,481</u>
	<u>\$ 771,637</u>	<u>\$ 686,671</u>	<u>\$ 833,898</u>

La conciliación de la tasa legal del Impuesto a la utilidad y la tasa efectiva expresada como un porcentaje de la utilidad antes de impuesto a la utilidad es:

	2018	2017	2016
	%	%	%
Tasa legal:	(30)	30	(30)
Más (menos) efectos de diferencias permanentes:			
Efectos de inflación	23	64	5
ISR ejercicios anteriores (1)	12	-	-
Derecho especial sobre minería	1	7	1
Otros	<u>-</u>	<u>26</u>	<u>-</u>
Tasa efectiva	<u>6</u>	<u>127</u>	<u>(24)</u>

- (1) Derivado del resultado final de una revisión del Sistema de Administración Tributaria (SAT) a los ejercicios fiscales de 2011 y 2012 de su subsidiaria Minera Real de Ángeles, S.A. de C.V., se tuvo un impacto fiscal consistente en la disminución de la pérdida fiscal de dichos ejercicios, lo que ocasionó ajustes en el resultado fiscal de los ejercicios 2014 a 2017. La entidad liquidó y reconoció en el ejercicio \$208,373 de ISR derivado de esta situación.

Las pérdidas fiscales pendientes de amortizar por las que ya se ha reconocido parcialmente el activo por impuesto sobre la renta diferido, pueden recuperarse cumpliendo con ciertos requisitos. Los años de vencimiento y sus montos actualizados al 31 de diciembre de 2018 son:

Año de Vencimiento	Pérdidas fiscales por amortizar
2019	\$ 1,748
2020	1,094
2021	659,166
2022	43,250
2023	1,845,610
2024	965,329
2025	2,581,566
2026	4,327,563
2027	909,993
2028	<u>1,090,869</u>
	<u>\$ 12,426,188</u>



17. Instrumentos financieros

La Entidad tiene exposición a riesgos de mercado, de operación y financieros derivados del uso de instrumentos financieros tales como tasa de interés, crédito, liquidez y riesgo cambiario, los cuales se administran en forma centralizada por la tesorería corporativa. La Entidad busca minimizar su exposición a estos riesgos mediante el uso de coberturas con instrumentos financieros derivados. El uso de instrumentos financieros derivados se rige por las políticas de la Entidad, aprobadas por el Consejo de Administración, que establecen los principios de contratación de los mismos. El cumplimiento de estas políticas y límites de exposición son revisados por auditoría interna sobre una base continua.

Categorías de instrumentos financieros

Las diferentes categorías de instrumentos financieros y sus importes al 31 de diciembre de 2018, 2017 y 2016, se muestran como sigue:

	2018	2017	2016
<i>Activos financieros:</i>			
Efectivo y equivalentes e efectivo	\$ 24,418	\$ 157,079	\$ 674,551
Cuentas por cobrar a clientes	461,838	108,257	200,305
Cuentas por cobrar a partes relacionadas	6,454	13,656	14,753
Instrumentos financieros derivados de cobertura	<u>1,014,223</u>	<u>-</u>	<u>638,961</u>
Total	<u>\$ 1,506,933</u>	<u>\$ 278,992</u>	<u>\$ 1,528,570</u>
<i>Pasivos financieros:</i>			
Crédito sindicado, bancarios y certificados bursátiles	\$ 22,580,202	\$ 23,848,933	\$ 26,075,627
Cuentas por pagar a proveedores	2,225,561	2,224,796	2,101,364
Cuentas por pagar a partes relacionadas	832,874	393,360	133,308
Anticipo de clientes	6,785,924	5,144,650	4,332,122
Instrumentos financieros derivados	<u>-</u>	<u>644,913</u>	<u>648,515</u>
Total	<u>\$ 32,424,561</u>	<u>\$ 32,256,652</u>	<u>\$ 33,290,936</u>

El Consejo de Administración establece y vigila las políticas y procedimientos para medir otros riesgos, los cuales se describen a continuación:

- Administración del riesgo de capital* - La Entidad administra su capital para asegurar que continuará como negocio en marcha, mientras que maximiza el rendimiento a sus accionistas a través de la optimización de los saldos de deuda y capital. La estructura de capital de la Entidad se conforma de su deuda neta (principalmente un crédito Sindicado, préstamos bancarios y certificados bursátiles detallados en la Nota 12) y de su capital contable (capital emitido, reservas de capital, utilidades acumuladas y participación no controladora detallados en Nota 20). La estructura de capital de la Entidad no está expuesta a ningún tipo de requerimiento de capital.

La administración de la Entidad revisa mensualmente su estructura de capital y los costos por préstamos devengados y su relación con el EBITDA (Utilidad antes de impuestos más/menos intereses, fluctuaciones cambiarias, depreciación y amortización), esto lo realiza cuando presenta sus proyecciones financieras como parte del plan de negocio al Consejo de Administración y accionistas de la Entidad.



El índice de endeudamiento neto de la Entidad es el siguiente:

	2018	2017	2016
Deuda a corto y largo plazo y certificados bursátiles	\$ 22,580,202	\$ 23,848,933	\$ 26,075,627
Efectivo y equivalentes de efectivo	(24,418)	(157,079)	(674,551)
Deuda neta con instituciones financieras	22,555,784	23,691,854	25,401,076
EBITDA	4,919,824	5,315,465	4,961,179
Índice de apalancamiento	4.58	4.46	5.12
EBITDA	\$ 4,919,824	\$ 5,315,465	\$ 4,961,179
Intereses generados por deuda	1,627,740	1,195,652	1,054,856
Índice de cobertura de intereses	3.02	4.45	4.70

- b. **Administración del riesgo de tasa de interés** - La Entidad se encuentra expuesta a riesgos en la tasa de interés debido a que tiene deuda financiera que está contratada en tasas variables. El riesgo es manejado por la Entidad mediante la adecuada combinación entre tasas fijas y variables.

Las exposiciones de la Entidad por riesgo de tasas de interés se encuentran principalmente referenciadas a tasas líderes de interés denominadas en moneda nacional y dólares, sobre los activos y pasivos financieros. El análisis de sensibilidad que determina la Entidad se prepara periódicamente con base en la exposición neta a las tasas de interés de su deuda financiera total no cubierta, sostenida en tasas variables; se prepara un análisis asumiendo que el importe del pasivo al final del periodo sobre el que se informa ha sido el pasivo para todo el año. La Entidad informa internamente al Consejo de administración sobre el riesgo en las tasas de interés.

Si las tasas líderes de interés tuvieran un incremento y/o decremento de 100 puntos base en cada periodo que se informa, y todas las otras variables hubieran permanecido constantes, la utilidad antes de impuestos de los ejercicios de 2018, 2017 y 2016 hubieran (disminuido) aumentado en aproximadamente \$235.5, \$224.8 y \$246.4 millones de pesos, respectivamente.

- c. **Administración del riesgo de crédito** - El riesgo de crédito, se refiere al riesgo de que una de las partes incumpla con sus obligaciones contractuales resultado de una pérdida financiera para la Entidad, y se origina principalmente sobre las cuentas por cobrar a clientes y sobre los fondos líquidos. El riesgo de crédito sobre el efectivo y equivalentes de efectivo e instrumentos financieros derivados es limitado debido a que las contrapartes son bancos con altas calificaciones de crédito asignados por agencias calificadoras de crédito. La máxima exposición al riesgo crediticio está representada por el saldo de cada activo financiero principalmente en las cuentas por cobrar comerciales. La Entidad vende sus productos y/o servicios a clientes en diferentes entornos económicos principalmente en México, Asia, Europa y Estados Unidos de América, que han demostrado su solvencia económica. La Entidad evalúa periódicamente las condiciones financieras de sus clientes. La Entidad cree que exista un riesgo significativo de pérdida por una concentración de crédito en su base de clientes, también considera que su riesgo potencial de crédito está adecuadamente cubierto por la alta calificación crediticia de sus contrapartes.
- d. **Administración del riesgo de liquidez** - La tesorería Corporativa es la que tiene la responsabilidad final por la gestión de liquidez, quien ha establecido las políticas apropiadas para el control de ésta a través del seguimiento del capital de trabajo, lo que permite que la gerencia pueda administrar los requerimientos de financiamiento a corto, mediano y largo plazo de la Entidad, manteniendo reservas de efectivo, disposición de líneas de crédito, monitoreando continuamente los flujos de efectivo (proyectados y reales), conciliando los perfiles de vencimiento de los activos y pasivos financieros.



La siguiente tabla detalla los vencimientos contractuales restantes de la Entidad para sus activos y pasivos financieros no derivados con periodos de reembolso acordados.

Los importes incluidos en la deuda con crédito sindicado, subordinado y certificados bursátiles, incluyen instrumentos a tasa de interés fija y variable que se detallan en la Nota 12. Los pasivos financieros a tasa de interés variable están sujetos a cambio, si los cambios en las tasas de interés variable difieren de aquellos estimados de tasas de interés determinados al final del período sobre el que se informa se presenta a valor razonable.

Como se muestra en los estados de situación financiera consolidados de la Entidad, durante los años que terminaron el 31 de diciembre de 2018, 2017 y 2016, los pasivos circulantes exceden a los activos circulantes por \$15,006,448, \$17,985,906 y \$5,726,777, respectivamente. No obstante, lo anterior, como se muestra en los estados de flujos de efectivo consolidados, la Entidad ha cumplido con sus obligaciones en los años terminados al 31 de diciembre de 2018, 2017 y 2016, a través de la gestión y aplicación de las políticas establecidas por la tesorería corporativa y espera cumplir sus obligaciones con los flujos de efectivo de las operaciones y recursos que se reciben del vencimiento de pasivos financieros. Adicionalmente la Entidad tiene acceso a líneas de crédito revolventes con diversas instituciones bancarias y cuenta con el apoyo de sus accionistas ante una posible eventualidad.

Al 31 de diciembre de 2018	Tasa de interés	1 año	Más de 2 años	Total
	efectiva promedio ponderada			
Pasivo con certificados bursátiles	9.84%	\$ -	\$ 5,000,000	\$ 5,000,000
Préstamo sindicado	4.65%	4,009,052	4,306,382	8,315,434
Préstamo subordinado	7.08%	-	4,167,929	4,167,929
Pasivo con instituciones de crédito en pesos	10.35% a 10.85%	3,615,700	-	3,615,700
Pasivo con instituciones de crédito en dólares	4.35% a 6.60%	1,481,139	-	1,481,139
Intereses por pagar con instituciones de crédito	-	66,295	-	66,295
Pasivos con partes relacionadas	-	832,874	-	832,874
Cuentas por pagar a proveedores	-	2,225,561	-	2,225,561
Anticipo de clientes	-	6,785,924	-	6,785,924
Total		<u>19,016,545</u>	<u>13,474,311</u>	<u>32,490,856</u>
Equivalentes de efectivo:				
En pesos mexicanos	-	2,077	-	2,077
En dólares estadounidenses	-	59	-	59
Efectivo y bancos	-	22,282	-	22,282
Cuentas por cobrar a clientes	-	461,838	-	461,838
Cuentas por cobrar a partes relacionadas	-	6,454	-	6,454
Total		<u>492,710</u>	<u>-</u>	<u>492,710</u>
		<u>\$ (18,523,835)</u>	<u>\$ (13,474,311)</u>	<u>\$ (31,998,146)</u>



Al 31 de diciembre de 2017	Tasa de interés efectiva promedio ponderada	Tasa de interés		Total
		1 año	Más de 2 años	
Pasivo con certificados bursátiles	8.36%	\$ 5,000,000	\$ -	\$ 5,000,000
Préstamo sindicado	3.45%	5,131,993	11,049,851	16,181,844
Pasivo con instituciones de crédito en pesos	9.33% a 9.48%	1,182,000	-	1,182,000
Pasivo con instituciones de crédito en dólares	3.90% a 4.15%	1,485,089	-	1,485,089
Intereses por pagar con instituciones de crédito	-	39,698	-	39,698
Pasivos con partes relacionadas	-	393,360	-	393,360
Cuentas por pagar a proveedores	-	2,224,796	-	2,224,796
Anticipo de clientes	-	5,144,650	-	5,144,650
Total		<u>20,601,586</u>	<u>11,049,851</u>	<u>31,651,437</u>
Equivalentes de efectivo:				
En pesos mexicanos	-	2,077	-	2,077
En dólares estadounidenses	-	59	-	59
Efectivo y bancos	-	35,978	-	35,978
Cuentas por cobrar a clientes	-	108,257	-	108,257
Cuentas por cobrar a partes relacionadas	-	13,656	-	13,656
Total		<u>160,027</u>	<u>-</u>	<u>160,027</u>
		<u>\$ (20,441,559)</u>	<u>\$ (11,049,851)</u>	<u>\$ (31,491,410)</u>

Al 31 de diciembre de 2016	Tasa de interés efectiva promedio ponderada	Tasa de interés		Total
		1 año	Más de 2 años	
Pasivo con certificados bursátiles L.P.	6.86%	\$ -	\$ 5,000,000	\$ 5,000,000
Pasivo con instituciones de crédito	3.46%	4,132,387	16,943,240	21,075,627
Intereses por pagar con instituciones de crédito	-	43,294	-	43,294
Pasivos con partes relacionadas	-	133,308	-	133,308
Cuentas por pagar a proveedores	-	2,101,364	-	2,101,364
Anticipo de clientes	-	4,332,122	-	4,332,122
Total		<u>10,742,475</u>	<u>21,943,240</u>	<u>32,685,715</u>



Al 31 de diciembre de 2016	Tasa de interés efectiva promedio ponderada	1 año	Más de 2 años	Total
Equivalentes de efectivo:				
En pesos mexicanos	5.73%	2,077	-	2,077
En dólares estadounidenses	-	61	-	61
Efectivo y bancos	-	672,413	-	672,413
Cuentas por cobrar a clientes	-	200,305	-	200,305
Cuentas por cobrar a partes relacionadas	-	14,753	-	14,753
Total		<u>889,609</u>	<u>-</u>	<u>889,609</u>
		\$ (9,852,866)	\$ (21,943,240)	\$ (31,796,106)

e. **Riesgo de mercado** - Las actividades de la Entidad están primariamente expuestas a riesgos financieros de tipos de cambio, tasas de interés y commodities. La Entidad contrata una diversidad de instrumentos financieros derivados para administrar su exposición a estos riesgos incluyendo:

1. Contratos forward de moneda extranjera para cubrir riesgos de fluctuaciones cambiarias para la exportación de productos/minerales y préstamos en otras monedas.
2. Contratos de futuros, swaps y collares (opciones) de commodities en metales (oro, plata, plomo, zinc y cobre), para mitigar riesgos de fluctuaciones en el precio de los mismos.
3. Contratos forward de moneda extranjera para cubrir riesgos de fluctuaciones relacionados con la inversión de operaciones extranjeras con moneda funcional distinta del peso mexicano.

f. **Administración del riesgo cambiario** - La Entidad realiza transacciones denominadas en moneda extranjera; en consecuencia, se generan exposiciones a fluctuaciones en el tipo de cambio. Las exposiciones en el tipo de cambio son manejadas dentro de los parámetros de las políticas aprobadas utilizando contratos forward de moneda extranjera.

La Entidad se encuentra principalmente expuesta a la divisa de Estados Unidos de América.

No existen instrumentos de negociación sin cobertura primaria, al 31 de diciembre de 2018 la Entidad no tiene contratados forwards de divisas.

Con relación a la deuda contratada en dólares por la Entidad, esta se encuentra cubierta de forma natural con la generación de flujos obtenidos por la venta de los metales que produce y comercializa, los cuales se realizan 100% en dólares, razón por la cual no se tiene un efecto en el flujo de efectivo al momento de liquidar la deuda a su vencimiento.

Pese a no haber un efecto en el flujo de efectivo al liquidar la deuda, a continuación, se muestra un análisis de sensibilidad, asumiendo cambios negativos en el tipo de cambio del dólar con respecto al tipo de cambio al 31 de diciembre de 2018, el cual refleja el incremento en la valuación en su equivalente en pesos de la deuda en dólares (5%, 10% y 25%).

Deuda contratada	Escenario	Variación	Precio con variación	Incremento en valuación por efecto cambiario
709.5 millones de dólares	Probable	+5%	\$ 20.6670	\$ 698,225
	Posible	+10%	\$ 21.6512	\$ 1,396,450
	Remoto	+25%	\$ 24.6036	\$ 3,491,125

No ha habido cambios en la exposición de la Entidad a los riesgos del mercado o la forma como se administran y valúan estos riesgos.



18. Valor razonable de los instrumentos financieros

El valor razonable de los instrumentos financieros que se presentan abajo ha sido determinado por la Entidad usando la información disponible en el mercado u otras técnicas de valuación que requieren de juicio para desarrollar e interpretar las estimaciones de valores razonables, asimismo utiliza supuestos que se basan en las condiciones de mercado existentes a cada una de las fechas del balance general. Consecuentemente, los montos estimados que se presentan no necesariamente son indicativos de los montos que la Entidad podría realizar en un intercambio de mercado actual. El uso de diferentes supuestos y/o métodos de estimación podrían tener un efecto material en los montos estimados de valor razonable.

Los instrumentos financieros que se miden luego del reconocimiento inicial al valor razonable, agrupados en Niveles que abarcan del 1 al 3 con base en el grado al cual se observa el valor razonable son:

- Nivel 1: las valuaciones del valor razonable son aquellas derivadas de los precios cotizados (no ajustados) en los mercados activos para pasivos o activos idénticos;
- Nivel 2: las valuaciones del valor razonable son aquellas derivadas de indicadores distintos a los precios cotizados incluidos dentro del Nivel 1, pero que incluyen indicadores que son observables para un activo o pasivo, ya sea directamente a precios cotizados o indirectamente es decir derivados de estos precios; y
- Nivel 3: las valuaciones del valor razonable son aquellas derivadas de las técnicas de valuación que incluyen los indicadores para los activos o pasivos que no se basan en información observable del mercado (indicadores no observables).

Los importes de efectivo y equivalentes de efectivo de la Entidad, así como las cuentas por cobrar y por pagar de terceros y partes relacionadas, y la porción circulante de préstamos bancarios y deuda a largo plazo se aproximan a su valor razonable porque tienen vencimientos a corto plazo. La deuda a largo plazo de la Entidad se registra a su costo amortizado y, consiste en deuda que genera intereses a tasas fijas y variables que están relacionadas a indicadores de mercado.

Para obtener y revelar el valor razonable de la deuda a largo plazo se utilizan los precios de cotización del mercado o las cotizaciones de los operadores para instrumentos similares. Para determinar el valor razonable de los otros instrumentos financieros se utilizan otras técnicas como la de flujos de efectivo estimados, considerando las fechas de flujo en las curvas intertemporales de mercado y descontando dichos flujos con las tasas que reflejan el riesgo de la contraparte, así como el riesgo de la misma Entidad para el plazo de referencia. El valor razonable de los futuros de divisas se determina utilizando los tipos de cambio futuros cotizados a la fecha del estado de situación financiera.

Los importes en libros de los instrumentos financieros por categoría y sus valores razonables estimados al 31 de diciembre de 2018, 2017 y 2016 son como sigue:

	31 de diciembre de 2018		31 de diciembre de 2017		31 de diciembre de 2016	
	Valor en libros	Valor razonable	Valor en libros	Valor razonable	Valor en libros	Valor razonable
Activos financieros:						
Efectivo y equivalentes de efectivo ⁽¹⁾	\$ 24,418	\$ 24,418	\$ 157,079	\$ 157,079	\$ 674,551	\$ 674,551
Préstamos y cuentas por cobrar y pagar:						
Cuentas por cobrar ⁽²⁾	2,370,675	2,370,675	1,695,272	1,695,272	1,679,260	1,679,260
Cuentas por cobrar a partes relacionadas ⁽²⁾	6,454	6,454	13,656	13,656	14,753	14,753
Cuentas por pagar ⁽²⁾	2,225,561	2,225,561	2,224,796	2,224,796	2,101,364	2,101,364
Cuentas por pagar a partes relacionadas	832,874	832,874	393,360	393,360	133,308	133,308



	31 de diciembre de 2018		31 de diciembre de 2017		31 de diciembre de 2016	
	Valor en libros	Valor razonable	Valor en libros	Valor razonable	Valor en libros	Valor razonable
Préstamo con instituciones de crédito incluyendo porción circulante de la deuda a largo plazo ⁽¹⁾	17,580,202	17,580,202	18,848,933	18,848,933	21,075,627	20,530,538
Certificados bursátiles ⁽¹⁾	5,000,000	5,000,000	5,000,000	5,000,000	5,000,000	4,935,500
Derivados designados como instrumentos de cobertura:						
Futuros, swaps y collares de metales ⁽²⁾	(1,014,223)	(1,014,223)	679,666	679,666	(62,342)	(62,342)
Derivados no designados como instrumentos de cobertura:						
Swap de tipo de cambio ⁽²⁾	-	-	-	-	71,896	71,896
Total	\$ 22,222,867	\$ 22,222,867	\$ 25,280,749	\$ 25,280,749	\$ 25,951,289	\$ 25,341,700

(1) Nivel 1.

(2) Nivel 2.

Los valores razonables mostrados al 31 de diciembre de 2018, no difieren de su valor en libros debido a que los valores observados en el mercado son muy similares a los registrados en este periodo.

Durante el periodo no se observaron transferencias entre el Nivel 1 y 2.

19. Instrumentos financieros derivados

El objetivo de celebrar contratos con instrumentos financieros derivados es: (i) cubrir parcialmente los riesgos financieros por exposiciones en el tipo de cambio y precios de algunos metales; o (ii) la expectativa de un buen rendimiento financiero originado por el comportamiento de los subyacentes pactados. La decisión de tomar una cobertura económica o financiera, obedece a las condiciones del mercado, a la expectativa que del mismo se tenga a una fecha determinada, y al contexto económico nacional e internacional de los indicadores económicos que influyen en las operaciones de la Entidad. Las operaciones realizadas a la fecha se han llevado a cabo esencialmente con fines de cobertura económica.

Las operaciones abiertas y liquidadas con swaps de cobertura de metales para la venta al 31 de diciembre de 2018, se resumen a continuación:

Instrumento	Nacional			Valuación al 31 de diciembre de 2018		(Utilidad) pérdida en cobertura de venta de metales (ver nota 21)	(Utilidad) pérdida en cobertura de venta de metales resultados
	Monto	Unidad	Vencimiento	Activo (pasivo)	(Utilidad) pérdida integral		
Swaps de plata	5,500	Miles de onzas	Durante 2018	\$ -	\$ -	\$ (211,819)	\$ -
Swaps de oro	50	Miles de onzas	Durante 2018	-	-	(120,872)	-
Swaps de zinc	45,039	Toneladas	Durante 2018	-	-	(197,296)	-
Swaps de cobre	72,797	Miles de libras	Durante 2018	-	-	(50,720)	-



Instrumento	Nacional			Valuación al 31 de diciembre de 2018		(Utilidad) pérdida en cobertura de venta de metales (ver nota 21)	(Utilidad) pérdida en cobertura de venta de metales resultados
	Monto	Unidad	Vencimiento	Activo (pasivo)	(Utilidad) pérdida integral		
Swaps de plomo	14,016	Toneladas	Durante 2018	-	-	(43,390)	-
Swaps de plata	4,004	Miles de onzas	Enero a diciembre 2019	145,749	(94,372)	-	-
Swaps de oro	20	Miles de onzas	Enero a diciembre 2019	18,483	(11,968)	-	-
Swaps de zinc	12,024	Toneladas	Enero a diciembre 2019	158,245	(102,464)	-	-
Swaps y collares de cobre	64,049	Miles de libras	Enero a diciembre 2019	650,939	(421,483)	-	-
Swaps de plomo	5,004	Toneladas	Enero a diciembre 2019	40,807	(26,422)	-	-
Total al 31 de diciembre de 2018				\$ 1,014,223 ⁽¹⁾	\$ (656,709)	\$ (624,097) ⁽²⁾	\$ -
Total al 31 de diciembre de 2017				\$ (679,666)	\$ 440,084	\$ 152,155	\$ 966,906 ⁽³⁾

Al 31 de diciembre de 2018, los activos correspondientes a los instrumentos financieros se muestran en el estado de situación financiera y asciende a \$ 1,014,223⁽¹⁾, y su efecto en los resultados del ejercicio ascienden a \$ 624,097⁽²⁾, y un efecto en la utilidad integral \$ 1,096,793, neto de impuestos a la utilidad diferidos. Al 31 de diciembre de 2018, no se tienen posiciones abiertas de forwards de divisas.

Las operaciones abiertas y liquidadas con swaps de cobertura de metales para la venta al 31 de diciembre de 2017, se resumen a continuación:

Instrumento	Nacional			Valuación al 31 de diciembre de 2017		(Utilidad) pérdida en cobertura de venta de metales (ver nota 21)	(Utilidad) pérdida en cobertura de venta de metales resultados
	Monto	Unidad	Vencimiento	Activo (pasivo)	(Utilidad) pérdida integral		
Swaps de plata	7,938	Miles de onzas	Durante 2017	\$ -	\$ -	\$ (4,510)	\$ (95,788)
Swaps de oro	206	Miles de onzas	Durante 2017	-	-	(43,880)	80,447
Swaps de zinc	67,710	Toneladas	Durante 2017	-	-	123,309	593,352
Swaps de cobre	48,623	Miles de libras	Durante 2017	-	-	63,703	340,267
Swaps de plomo	14,028	Toneladas	Durante 2017	-	-	13,533	48,628
Swaps de zinc	30,024	Toneladas	Enero a diciembre 2018	(162,473)	105,201	-	-
Swaps y collares de cobre	99,278	Miles de libras	Enero 2018 a diciembre 2019	(504,297)	326,532	-	-
Swaps de plomo	10,008	Toneladas	Enero a diciembre 2018	(12,896)	8,351	-	-
Total al 31 de diciembre de 2017				\$ (679,666) ⁽¹⁾	\$ 440,084	\$ 152,155 ⁽²⁾	\$ 966,906 ⁽³⁾
Total al 31 de diciembre de 2016				\$ 62,342	\$ (40,366)	\$ 733,690	\$ 251,641



Al 31 de diciembre de 2017, los pasivos correspondientes a los instrumentos financieros se muestran en el estado de situación financiera y asciende a \$(679,666)⁽¹⁾, y su efecto en los resultados del ejercicio ascienden a \$ 152,155⁽²⁾, en ventas y \$966,906⁽³⁾ en costo financiero, y un efecto en la pérdida integral de \$480,450 neto de impuestos a la utilidad diferidos.

Al 31 de diciembre de 2017, no se tienen posiciones abiertas de forwards de divisas. En el primer trimestre de 2017 se liquidaron forwards de divisas de venta por 290 millones de dólares que se tenían al cierre de diciembre de 2016, reconociéndose una utilidad de \$417,481 en resultados.

Las operaciones realizadas con forwards de divisas al 31 de diciembre de 2016 se resumen a continuación:

Instrumento	Intencionalidad	Nocional		Vencimiento	Valuación al 31 de diciembre de 2016		(Utilidad) pérdida en liquidación
		Monto ('000)	Unidad		Activo (pasivo)	(Utilidad) pérdida resultados	
Forward dólar	Negociación Compra	645,000	Dólares	Durante 2016	\$ -	\$ -	\$ (191,962)
Forward dólar	Negociación venta	1,794,000	Dólares	Durante 2016	-	-	1,352,363
Forward dólar	Negociación venta	290,000	Dólares	Enero a Marzo 2017	(71,896)	71,896	-
Total al 31 de diciembre de 2016					\$ (71,896)	\$ 71,896	\$ 1,160,401

Las operaciones abiertas y liquidadas con futuros y swaps de cobertura de metales para la venta al 31 de diciembre de 2016, se resumen a continuación:

Instrumento	Nocional			Vencimiento	Valuación al 31 de diciembre de 2016		(Utilidad) pérdida en cobertura de venta de metales (ver nota 21)	(Utilidad) pérdida en cobertura de venta de metales resultados
	Monto	Unidad	Activo (pasivo)		(Utilidad) pérdida integral			
Futuros y swaps de plata	9,063	Miles de onzas	Durante 2016	\$ -	\$ -	\$ 155,698	\$ 67,035	
Futuros y swaps de plata	7,438	Miles de onzas	Enero a diciembre 2017	273,666	(177,199)	-	-	
Futuros y swaps de oro	350	Miles de onzas	Durante 2016	-	-	527,375	166,110	
Futuros y swaps de oro	206	Miles de onzas	Enero a diciembre 2017	345,188	(223,508)	-	-	
Futuros y swaps de zinc	29,990	Toneladas	Durante 2016	-	-	32,206	1,334	
Futuros y swaps de zinc	65,042	Toneladas	Enero a diciembre 2017	(349,852)	226,529	-	-	
Futuros y swaps de cobre	34,734	Miles de libras	Durante 2016	-	-	11,307	16,798	
Futuros y swaps de cobre	47,075	Miles de libras	Enero a diciembre 2017	(224,800)	145,558	-	-	
Futuros y swaps de plomo	4,002	Toneladas	Durante 2016	-	-	7,104	364	
Futuros y swaps de plomo	14,028	Toneladas	Enero a diciembre 2017	18,140	(11,746)	-	-	
Total al 31 de diciembre de 2016					\$ 62,342	\$ (40,366)	\$ 733,690 ⁽²⁾	\$ 251,641 ⁽³⁾
Total al 31 de diciembre de 2015					\$ 779,942	\$ (507,687)	\$ (971,413)	\$ -



Al 31 de diciembre de 2016, los activos correspondientes a los instrumentos financieros se muestran en el estado de situación financiera y asciende a \$62,342⁽¹⁾, y su efecto en los resultados del ejercicio ascienden a \$733,690⁽²⁾ en ventas y \$251,641⁽³⁾ en costo financiero, y un efecto en la pérdida integral de \$467,321 neto de sus impuestos a la utilidad diferidos.

20. Capital contable

a. El capital social a valor nominal al 31 de diciembre de 2018, 2017 y 2016 se integra como sigue:

	Acciones	Importe
Capital fijo:		
Serie A	<u>2,545,382,864</u>	<u>\$ 74,362</u>

El capital social está integrado por acciones ordinarias de la Serie A-1, nominativas sin expresión de valor nominal, íntegramente suscritas y pagadas.

b. Las utilidades retenidas incluyen la reserva legal. De acuerdo con la Ley General de Sociedades Mercantiles, de las utilidades netas del ejercicio debe separarse un 5% como mínimo para formar la reserva legal, hasta que su importe ascienda al 20% del capital social a valor nominal. La reserva legal puede capitalizarse, pero no debe repartirse a menos que se disuelva la sociedad, y debe ser reconstituida cuando disminuya por cualquier motivo. Al 31 de diciembre de 2018, 2017 y 2016 la reserva legal a valor nominal de la Entidad asciende a \$14,872.

c. La distribución del capital contable, excepto por los importes actualizados del capital social aportado y de las utilidades retenidas fiscales, causará el ISR a cargo de la Entidad a la tasa vigente al momento de la distribución. El impuesto que se pague por dicha distribución, se podrá acreditar contra el ISR del ejercicio en el que se pague el impuesto sobre dividendos y en los dos ejercicios inmediatos siguientes, contra el impuesto del ejercicio y los pagos provisionales de los mismos.

d. Los saldos de las cuentas fiscales del capital contable son:

	2018	2017	2016
Cuenta de capital de aportación ("CUFIN")	\$ 15,692,243	\$ 14,969,229	\$ 14,020,070
Cuenta de utilidad fiscal neta ("CUCA")	<u>1,731,308</u>	<u>1,521,624</u>	<u>1,426,669</u>
Totál	<u>\$ 17,423,551</u>	<u>\$ 16,490,853</u>	<u>\$ 15,446,739</u>

21. Ingresos

	2018	2017	2016
Ingresos por-			
Oro	\$ 5,866,177	\$ 7,507,871	\$ 8,518,600
Plata	2,058,418	2,439,430	2,532,927
Cobre	2,994,918	1,900,407	1,330,017
Zinc	2,216,590	2,430,602	1,651,142
Plomo	637,133	743,628	559,658
Utilidad (pérdida) en coberturas de metales	624,097	(152,155)	(733,690)
Otros servicios	<u>-</u>	<u>-</u>	<u>709</u>
	<u>\$ 14,397,333</u>	<u>\$ 14,869,783</u>	<u>\$ 13,859,363</u>



22. Costos y gastos de operación por naturaleza

Concepto	2018		
	Costo de ventas	Gastos de venta	Gastos de administración
Sueldos y salarios	\$ 1,425,790	\$ -	\$ 390,884
Materiales de operación	3,006,437	-	-
Mantenimiento	963,551	-	-
Contratistas	631,277	-	-
Energía eléctrica	866,459	-	9,558
Gastos de exploración	138,950	-	-
Derechos sobre concesiones mineras	121,216	-	-
Depreciación y amortización	3,892,963	-	-
Variación de inventarios	346,288	-	-
Agua (bombeo y derechos)	77,338	-	-
Renta de maquinaria y equipo	181,773	-	14,511
Flete comercial	-	253,231	-
Transporte de personal y otros servicios	-	-	85,913
Honorarios	-	-	58,920
Vigilancia	-	-	117,230
Seguros y fianzas	-	-	96,554
Gastos de viaje	-	-	14,398
Impuestos y derechos	-	-	18,637
Gastos de comedor	-	-	29,725
Convenios y ayuda comunitaria	-	-	1,715
Comunicaciones y teléfonos	-	-	18,494
Mantenimiento y equipo de limpieza	-	-	31,098
Comisiones bancarias	-	-	12,095
Otros	110,957	66,987	86,466
	<u>\$ 11,762,999</u>	<u>\$ 320,218</u>	<u>\$ 986,198</u>
Concepto	2017		
	Costo de ventas	Gastos de venta	Gastos de administración
Sueldos y salarios	\$ 1,229,911	\$ -	\$ 379,227
Materiales de operación	3,460,282	-	-
Mantenimiento	1,027,148	-	-
Contratistas	650,015	-	-
Energía eléctrica	834,034	-	11,416
Gastos de exploración	136,751	-	-
Derechos sobre concesiones mineras	123,385	-	-
Depreciación y amortización	3,276,869	-	-
Variación de inventarios	135,652	-	-
Agua (bombeo y derechos)	71,536	-	-
Renta de maquinaria y equipo	207,463	-	11,446
Flete comercial	-	218,494	-
Transporte de personal y otros servicios	-	-	107,315
Honorarios	-	-	33,643
Vigilancia	-	-	93,478
Seguros y fianzas	-	-	102,379



Concepto	2017		
	Costo de ventas	Gastos de venta	Gastos de administración
Gastos de viaje	-	-	15,378
Impuestos y derechos	-	-	18,382
Gastos de comedor	-	-	25,627
Convenios y ayuda comunitaria	-	-	2,880
Comunicaciones y teléfonos	-	-	18,450
Mantenimiento y equipo de limpieza	-	-	45,571
Comisiones bancarias	-	-	9,723
Otros	85,613	61,765	53,505
	<u>\$ 11,238,659</u>	<u>\$ 280,259</u>	<u>\$ 928,420</u>

Concepto	2016		
	Costo de ventas	Gastos de venta	Gastos de administración
Sueldos y salarios	\$ 1,154,050	\$ -	\$ 373,365
Materiales de operación	3,307,342	-	-
Mantenimiento	1,074,936	-	-
Contratistas	754,087	-	-
Energía eléctrica	633,814	-	7,279
Gastos de exploración	254,886	-	-
Derechos sobre concesiones mineras	220,278	-	-
Depreciación y amortización	3,433,377	-	-
Variación de inventarios	(223,879)	-	-
Agua (bombeo y derechos)	78,832	-	-
Renta de maquinaria y equipo	188,091	-	1,199
Flete comercial	-	202,388	-
Transporte de personal y otros servicios	-	-	121,161
Honorarios	-	-	25,621
Vigilancia	-	-	94,228
Seguros y fianzas	-	-	112,730
Gastos de viaje	-	-	15,825
Impuestos y derechos	-	-	30,300
Gastos de comedor	-	-	22,726
Convenios y ayuda comunitaria	-	-	8,737
Comunicaciones y teléfonos	-	-	22,332
Mantenimiento y equipo de limpieza	-	-	32,763
Comisiones bancarias	-	-	8,412
Otros	147,113	65,343	32,216
	<u>\$ 11,022,927</u>	<u>\$ 267,731</u>	<u>\$ 908,894</u>



23. Otros gastos de operación, neto

	2018	2017	2016
Participación de los Trabajadores en las Utilidades	\$ 174,639	\$ 129,180	\$ 54,773
Ingresos por venta de chatarra y otros materiales	(6,102)	(14,906)	(9,700)
Deterioro de activos de larga duración	858,321	605,414	622,950
Actualización de impuestos	(102,413)	-	-
Recargos sobre impuestos pagados	67,441	-	-
Gastos de conservación unidad	21,703	3,164	15,810
Indemnización de personal por reestructura	13,842	6,123	25,320
Provisión de compensaciones	12,692	22,213	(25,980)
Pérdida en bajas y venta de activo fijo	64,662	57,292	87,881
Gastos en proyectos	41,387	120,681	2,078
Provisión de gastos por restauración	9,694	18,597	-
Reserva para inventario obsoleto	2,229	15,536	-
Otros gastos (ingresos), neto	1,283	25,969	(18,173)
	<u>\$ 1,159,378</u>	<u>\$ 989,263</u>	<u>\$ 754,959</u>

24. Saldos y transacciones con partes relacionadas

Como parte del curso normal de sus operaciones la Entidad ha realizado ciertas transacciones con entidades afiliadas; siendo las principales: compra de maquinaria y equipo, materiales y refacciones, servicios financieros, red satelital e infraestructura de mina y planta para nuevos proyectos. Es política de la Entidad que el Comité de Auditoría autorice las principales transacciones con partes relacionadas.

Los saldos con partes relacionadas son:

	2018	2017	2016
Por cobrar:			
Cobre de México, S. A. de C. V.	\$ -	\$ -	\$ 15
Condumex, Inc.	-	7,721	10,305
Nayarit Gold de México, S. A. de C. V.	5,317	5,317	4,228
Logtec, S. A. de C. V.	510	561	205
Aerofrisco, S. A. de C. V.	611	-	-
Otras	16	57	-
	<u>\$ 6,454</u>	<u>\$ 13,656</u>	<u>\$ 14,753</u>
Por pagar:			
Operadora CICSA, S. A. de C. V.	\$ 729,627	\$ 295,525	\$ 31,164
Servicios Condumex, S. A. de C. V.	9	991	54
Inmobiliaria para Proyectos de Infraestructura en América Latina, S. A. de C. V.	2,833	3,174	3,324
Sinergia Soluciones Integrales para la Construcción, S. A. de C. V.	3,202	3,524	10,742
Condumex, S. A. de C. V.	54,936	50,168	55,319
Cilsa Panamá, S. A.	4,317	4,328	4,532
Consorcio Red Uno, S. A. de C. V.	637	-	28
Aerofrisco, S.A. de C.V.	-	2,659	1,085
Promotora del Desarrollo de América Latina, S.A. de C.V.	28,085	28,074	20,276



	2018	2017	2016
Selmeq Equipos Industriales, S. A. de C. V.	4,774	1,627	3,679
Carso Infraestructura y Construcción, S.A. de C.V.	-	295	-
Teléfonos de México, S.A.B. de C.V.	1,352	615	1,221
Inmuebles Corporativos e Industriales CDX, S.A. de C.V.	22	660	660
Inversora Bursátil, S.A. de C.V.	498	-	-
Carso Eficentrum, S.A. de C.V.	507	296	374
Uninet, S. A. de C. V.	1,992	1,261	745
Otras	83	163	105
	<u>\$ 832,874</u>	<u>\$ 393,360</u>	<u>\$ 133,308</u>

Los importes pendientes no están garantizados y se liquidarán en efectivo. No se han otorgado ni recibido garantías. No se ha reconocido ningún gasto en el periodo actual ni en periodos anteriores con respecto a incobrables o cuentas de dudoso cobro relacionados con los importes adeudados por partes relacionadas.

La Entidad realizó las siguientes transacciones con partes relacionadas:

	2018	2017	2016
Ingresos por-			
Ventas	\$ -	\$ -	\$ 35,355
Servicios administrativos	\$ -	\$ -	\$ 709
Egresos por-			
Compras para proyectos de inversión	\$ 428,293	\$ 299,721	\$ 273,486
Servicios operativos	\$ 2,590	\$ 7,352	\$ 133,745
Servicios de exploración	\$ 756	\$ 651	\$ 2,707
Servicios administrativos	\$ 26,557	\$ 21,409	\$ 25,401
Seguros y fianzas	\$ 120,094	\$ 104,837	\$ 147,661
Otros ingresos, netos	\$ (60,400)	\$ (12,741)	\$ (53,566)

Las ventas de bienes a partes relacionadas se realizaron con base a los precios de los metales que se cotizan en mercados internacionales. Las compras se realizaron al precio de mercado descontado para reflejar la cantidad de bienes comprados y las relaciones entre las partes relacionadas.

Adicionalmente, la Entidad ha realizado operaciones con Banco Inbursa, S. A. por préstamos, forwards de divisas, intereses, inversiones y servicios de banca corporativa, principalmente. Dichas transacciones han sido realizadas en condiciones y valores de mercado.

25. Compromisos

La Entidad vende sus concentrados, cobre catódico y doré a sus clientes con base en convenios de ventas, generalmente renovados cada año, en los que se establecen las condiciones y referencia a precios de metales en mercados internacionales.

Al 31 de diciembre de 2018, la Entidad tiene celebrados contratos con los clientes Scotia (Scotia Mocatta), Auramet International Ltd., Asahi Refining USA, Inc. y HSBC Bank USA, N.A., mediante los cuales podrá recibir anticipos por parte de ellos por compromiso de entrega de oro y/o plata posterior.



Al 31 de diciembre de 2018, la Entidad tiene celebrados contratos con los clientes Compromin, S.A. de C.V., Trafigura México, S.A. de C.V., Mercuria Commodities, Trading, S.A. de C.V., Metagrí, S.A. de C.V. y MK Metal Trading, S.A. de C.V., mediante los cuales podrá recibir anticipos por parte de ellos por compromiso de entrega de concentrado de zinc, cobre y plomo posterior.

Cada uno de los anticipos por parte de los clientes y las condiciones del compromiso de entrega serán acordados mediante cartas formales de confirmación. La entrega de los compromisos de producción futura se realizará durante 2019.

26. Contingencias

La Entidad mantiene juicios de carácter mercantil, fiscal y laboral. Estos procesos son generados en el curso normal del negocio y son comunes en la industria en la cual los negocios participan.

Asuntos ambientales - Minera Frisco, cuenta con una política de desarrollo sustentable en la que se compromete a ejercer una gestión responsable del entorno económico, ambiental y social durante todas las etapas de la actividad minera.

En materia ambiental, se trabaja en la identificación de impactos ambientales potenciales, desde la concepción del proyecto hasta el cierre de la mina. A partir de esto se desarrollan planes de trabajo que consideran los rubros de: impacto ambiental, desarrollo forestal, vida silvestre, residuos, agua, energía y cambio climático, con el objetivo de reducir, prevenir o mitigar, los impactos identificados, cumpliendo con la legislación ambiental mexicana vigente.

Entre las actividades que se llevan a cabo en las unidades, se encuentran las encaminadas a la protección de la biodiversidad, como son el rescate de flora y fauna, operación de viveros forestales, y reforestación. En algunas unidades se cuenta con programas específicos para la protección de especies, como el Programa de Protección y Conservación del Águila Real, la Unidad de Manejo para la Conservación de la Vida Silvestre (UMA) en San Francisco del Oro y actualmente se tramita la UMA para Palo Fierro en la Unidad San Felipe.

Todas las unidades cuentan con un plan de cierre en el que se describen las actividades que deberán llevarse a cabo una vez que la unidad concluya su operación, esto con el objetivo de asegurar que el sitio no representará un riesgo al ambiente o a la salud. El contar con planes de cierre nos permite detectar impactos asociados a la etapa de post operación y anticipar el uso de recursos financieros y técnicos necesarios para mitigarlos.

La Entidad ha llevado a cabo revisiones de procedimientos de atención a emergencias para asegurar la capacidad para atender contingencias ambientales ocasionadas por fenómenos naturales atípicos, esto en respuesta a la identificación de los riesgos asociados al cambio climático

Algunas subsidiarias tienen procedimientos judiciales en trámite ante las autoridades competentes por diversos motivos. En opinión de los funcionarios y abogados de la Entidad, gran parte de estos asuntos se resolverán en forma favorable; en caso contrario, el resultado de los juicios no afectará sustancialmente la situación financiera, ni los resultados de operación de la misma.

27. Eventos subsecuentes

El 5 de marzo de 2019, Minera Frisco, S.A.B. de C.V. celebró un contrato de compra venta de acciones de Aerofrisco S.A. de C.V. por 400,138,000 acciones de la serie B, por un importe total de \$78.3 millones de pesos mexicanos.



28. Autorización de la emisión de los estados financieros

Los estados financieros consolidados fueron autorizados para su emisión el 16 de abril de 2019, por el Ing. Alejandro Aboumrad González y el Lic. José Corona Sánchez, Director General y Gerente General de Finanzas de la Entidad, respectivamente, consecuentemente estos no reflejan los hechos ocurridos después de la fecha y están sujetos a la aprobación de la Asamblea Ordinaria de Socios de la Entidad, quien puede decidir su modificación de acuerdo con lo dispuesto en la Ley General de Sociedades Mercantiles.

* * * * *





Ciudad de México a 6 de abril de 2021

**CONSEJO DE ADMINISTRACIÓN
MINERA FRISCO, S.A.B. DE C.V.
P R E S E N T E**

En términos de las fracciones I y II del artículo 43 de la Ley del Mercado de Valores y en cumplimiento a las recomendaciones contenidas en el Código de Mejores Prácticas Corporativas, en nombre del Comité de Prácticas Societarias y de Auditoría de **Minera Frisco, S.A.B. de C. V.** (la "Sociedad" o "MFRISCO") informo a este órgano social sobre las actividades realizadas por este Comité de Prácticas Societarias y Auditoría, en el desempeño de sus funciones durante el ejercicio social concluido el 31 de diciembre de 2020.

Entre las responsabilidades fundamentales de la administración de la Sociedad se encuentran (i) la adecuada administración de MFRISCO procurando la creación de valor en beneficio de la Sociedad, (ii) la adecuada y oportuna revelación de información relevante en términos de las disposiciones aplicables, (iii) la emisión de estados financieros elaborados con base en las normas de información financiera aplicables y (iv) el establecimiento de procesos y procedimientos de operación, de control interno y de auditoría interna adecuados para procurar la óptima operación de la Sociedad y de las personas morales que ésta controla. Por su parte, el Comité de Prácticas Societarias y Auditoría, en su carácter de órgano auxiliar del Consejo de Administración, tiene a su cargo la vigilancia de la gestión, conducción y ejecución de los negocios de la Sociedad y de las personas morales que ésta controla, en apego a los intereses de la misma y de las disposiciones aplicables.

En el desempeño de sus funciones, el Comité de Prácticas Societarias y de Auditoría de la Sociedad sesionó por lo menos en cuatro ocasiones durante el ejercicio social concluido al 31 de diciembre de 2020, solicitando a la Sociedad, a través de sus directivos relevantes, la presentación de aquella información que ha considerado necesaria o conveniente para el análisis de las materias a su cargo.

En cumplimiento de las principales funciones de Auditoría durante el ejercicio social concluido el 31 de diciembre de 2020 se llevaron a cabo las siguientes actividades:

- a) En las sesiones periódicas de este órgano social con funciones de Auditoría se nos informó de las operaciones realizadas por la Sociedad y sus subsidiarias y los resultados esperados de dichos proyectos.

- b) Se verificó el estado que guarda el sistema de control y de auditoría interna de la Sociedad y sus principales subsidiarias. Como resultado de dicho seguimiento, este órgano social fue informado sobre deficiencias o desviaciones detectadas por el área de auditoría interna y por el Auditor Externo. Cabe señalar que este órgano social ha dado las instrucciones necesarias a efecto de que se corrijan las desviaciones y deficiencias detectadas, adoptándose medidas preventivas y correctivas aplicables para prevenir en lo futuro observaciones al respecto. Para la evaluación de estos rubros, se tomaron en consideración las opiniones, informes, comunicados y el dictamen de los auditores externos, así como los informes emitidos por los expertos independientes que, en su caso, hubieren prestado sus servicios durante el periodo comprendido en el presente informe. De la revisión del estado que guarda el sistema de control y de auditoría interna se concluye que no existen deficiencias o desviaciones materiales que reportar en adición a aquellas que se hubieren hecho del conocimiento del Consejo de Administración de la Sociedad.
- c) Se evaluó el desempeño de Galaz, Yamazaki, Ruiz Urquiza, S.C., considerándolo aceptable, por lo cual se recomendó al Consejo de Administración su ratificación como Auditor Externo para realizar la revisión a los estados financieros y la elaboración del correspondiente dictamen financiero de la Sociedad y las personas morales que ésta controla por el ejercicio social de 2020. Para ello se verificó la adecuada elaboración y presentación de la información financiera intermedia de la Sociedad, corroborando que la misma fue clara, precisa y en cumplimiento de las normas de información financiera que resultan aplicables.
- d) No se presentaron casos por incumplimientos a los lineamientos y políticas de operación y de registros contables de la Sociedad o de sus subsidiarias al 31 de diciembre de 2020.
- e) Respecto a servicios adicionales o complementarios a la auditoría externa durante el ejercicio social de 2020, se contrataron los relativos a: (i) Estudio de Precios de Transferencia por el ejercicio 2020 de Multiservicios de Exploración Geológica Frisco SA de CV y (ii) Análisis del tratamiento fiscal y legal aplicable en materia de ISR respecto de la deducibilidad de los saldos a favor prescritos.
- f) Se revisaron los estados financieros de la Sociedad y sus subsidiarias al 31 de diciembre de 2020, el informe del Auditor Externo así como las políticas de contabilidad utilizadas en la elaboración de los estados financieros y se verificó que se revelara la información necesaria de acuerdo a la normatividad vigente aplicable.

Después de haber discutido su contenido con las personas responsables de su elaboración y de haber escuchado los comentarios del Auditor Externo, quien es responsable de expresar su opinión sobre la razonabilidad de los estados financieros y su conformidad con las normas de información financiera, se recomendó al Consejo de Administración de la Sociedad su aprobación con la finalidad de que dichos estados financieros sean presentados en la asamblea ordinaria anual de accionistas de la Sociedad, toda vez que consideramos reflejan razonablemente la situación financiera de la Sociedad a la fecha indicada.

- g) No se realizaron modificaciones y/o autorizaciones respecto de las políticas contables de la Sociedad y sus subsidiarias.
- h) Se apoyó al Consejo de Administración en la elaboración de los informes a que se refiere el artículo 28, fracción IV de la Ley del Mercado de Valores.
- i) Se revisaron y se dio la opinión favorable a las operaciones realizadas por la Sociedad en los términos establecidos en los artículos 28, fracción III y 47 de la Ley del Mercado de Valores.
- j) Se dio seguimiento al cumplimiento a los acuerdos de la asamblea de accionistas y del Consejo de Administración.

En cumplimiento de las principales funciones de Prácticas Societarias durante el ejercicio social concluido el 31 de diciembre de 2020 se llevaron a cabo las siguientes actividades:

- a) En las sesiones periódicas de este órgano social con funciones de Prácticas Societarias se nos informó de las operaciones realizadas por la Sociedad y sus subsidiarias y los resultados esperados de dichos proyectos.
- b) En materia de finanzas y evaluación, se analizó el contenido de los estados financieros dictaminados de la Sociedad con cifras al 31 de diciembre de 2020, conjuntamente con la opinión del Auditor Externo de la Sociedad. De dicho análisis se ha considerado que los estados financieros reflejan de manera razonable y suficiente la información relevante de la Sociedad y su situación financiera.
- c) Se analizó el desempeño de los directivos relevantes de la Sociedad en función a los informes periódicos presentados a este Comité y a los resultados obtenidos por la Sociedad que se reflejan en los estados financieros consolidados de la Sociedad con cifras al 31 de diciembre de 2020. Al respecto se ha concluido que el desempeño de los directivos relevantes de la Sociedad puede considerarse sobresaliente toda vez que la Sociedad y las personas morales que ésta controla han operado correcta, exitosa y

satisfactoriamente, la administración de la Sociedad ha procurado la creación de valor en beneficio de la misma y no se han presentado desviaciones operativas relevantes que puedan generar perjuicios a la Sociedad o las personas morales que ésta controla o sus respectivos accionistas.

- d) En materia de compensación y evaluación, se han revisado y evaluado de manera periódica las diversas políticas de selección, contratación, capacitación y compensación del personal de la Sociedad y las cifras estadísticas correspondientes. Esta evaluación ha comprendido el análisis de las políticas de compensación y evaluación de la Sociedad en función al crecimiento en las operaciones de los diversos segmentos de negocio de las personas morales controladas por la Sociedad y las condiciones financieras de la Sociedad.
- e) Se han analizado los paquetes generales de remuneración para los funcionarios y empleados de la Sociedad y de las personas morales que ésta controla, verificando que las prestaciones sean establecidas de forma general dentro de los diferentes niveles de la organización, conforme a las políticas y/o procedimientos internos de la Sociedad.
- f) La Sociedad y las personas morales que ésta controla realizaron operaciones con personas relacionadas dentro del giro ordinario de sus negocios, en condiciones de mercado y con apego a las disposiciones legales aplicables para cada uno de dichos intermediarios.
- g) No se recomendó al Consejo de Administración, ni se otorgó dispensa alguna a Consejeros, Directivos relevantes o personas con poder de mando, en términos del artículo 28, fracción III, inciso f) de la Ley del Mercado de Valores.
- h) Se revisaron y se dio la opinión favorable a las operaciones realizadas por la Sociedad en los términos establecidos en los artículos 28, fracción III y 47 de la Ley del Mercado de Valores.
- i) Se dio seguimiento al cumplimiento de los acuerdos de las asambleas de accionistas y del Consejo de Administración.

Por otra parte, los Comités de Auditoría y de Prácticas Societarias, estuvieron involucrados en la discusión y aprobación de la fusión entre la Sociedad y su subsidiaria Minera CX, S.A. de C.V., así como en las diversas fusiones entre sus subsidiarias llevadas a cabo en el ejercicio social 2020, mismas que se efectuaron para estar acordes con la reforma laboral publicada en el Diario Oficial de la Federación el 1 de mayo de 2020, misma que incluye


sendas reformas a la Ley Federal del Trabajo, la Ley del Seguro Social, la Ley del INFONAVIT, entre otras.

Cabe señalar que no se recibieron observaciones formuladas por los accionistas, consejeros, directivos relevantes, empleados o terceros respecto de la contabilidad, controles internos y temas relacionados con la auditoría interna o externa de la Sociedad ni se presentaron denuncias sobre hechos que se estimen irregulares en la administración.

Hemos revisado los estados financieros consolidados de la Sociedad al 31 de diciembre de 2020, y de la opinión del Auditor Externo de la Sociedad; considerando que los estados financieros referidos fueron elaborados conforme a las políticas, procedimientos y prácticas contables en términos de las normas de información financiera y estamos de acuerdo con su contenido toda vez que consideramos reflejan razonablemente la situación financiera de la Sociedad al 31 de diciembre de 2020 y, consideramos que la gestión, conducción y ejecución de los negocios de la Sociedad durante el ejercicio social de 2020 ha sido realizada de forma adecuada por la administración de la Sociedad.

Manifestamos lo anterior con la finalidad de cumplir con las obligaciones a cargo de este órgano social previstas en la Ley del Mercado de Valores, y con cualquier otra función que nos ha sido o que nos sea encomendada por el Consejo de Administración de la Sociedad, haciendo notar que para la elaboración del presente informe se escuchó a los directivos relevantes de la Sociedad.

Atentamente



Lic. Luis Fernando Meillón del Pando
Secretario y Delegado especial del Comité de Auditoría y de Prácticas Societarias
Minera Frisco, S.A.B. de C.V.

* Suscribo el presente informe en representación del Comité de Auditoría y de Prácticas Societarias de MFRISCO de acuerdo con las facultades otorgadas en la sesión celebrada el 6 de abril de 2021.



Ciudad de México a 31 marzo de 2020

**CONSEJO DE ADMINISTRACIÓN
MINERA FRISCO, S.A.B. DE C.V.
P R E S E N T E**

En términos de las fracciones I y II del artículo 43 de la Ley del Mercado de Valores y en cumplimiento a las recomendaciones contenidas en el Código de Mejores Prácticas Corporativas, en nombre del Comité de Prácticas Societarias y de Auditoría de **Minera Frisco, S.A.B. de C. V.** (la “Sociedad” o “MFRISCO”) informo a este órgano social sobre las actividades realizadas por este Comité de Prácticas Societarias y Auditoría, en el desempeño de sus funciones durante el ejercicio social concluido el 31 de diciembre de 2019.

Entre las responsabilidades fundamentales de la administración de la Sociedad se encuentran (i) la adecuada administración de MFRISCO procurando la creación de valor en beneficio de la Sociedad, (ii) la adecuada y oportuna revelación de información relevante en términos de las disposiciones aplicables, (iii) la emisión de estados financieros elaborados con base en las normas de información financiera aplicables y (iv) el establecimiento de procesos y procedimientos de operación, de control interno y de auditoría interna adecuados para procurar la óptima operación de la Sociedad y de las personas morales que ésta controla. Por su parte, el Comité de Prácticas Societarias y Auditoría, en su carácter de órgano auxiliar del Consejo de Administración, tiene a su cargo la vigilancia de la gestión, conducción y ejecución de los negocios de la Sociedad y de las personas morales que ésta controla, en apego a los intereses de la misma y de las disposiciones aplicables.

En el desempeño de sus funciones, el Comité de Prácticas Societarias y de Auditoría de la Sociedad sesionó por lo menos en cuatro ocasiones durante el ejercicio social concluido al 31 de diciembre de 2019, solicitando a la Sociedad, a través de sus directivos relevantes, la presentación de aquella información que ha considerado necesaria o conveniente para el análisis de las materias a su cargo.

En cumplimiento de las principales funciones de Auditoría durante el ejercicio social concluido el 31 de diciembre de 2019 se llevaron a cabo las siguientes actividades:

- a) En las sesiones periódicas de este órgano social con funciones de Auditoría se nos informó de las operaciones realizadas por la Sociedad y sus subsidiarias y los resultados esperados de dichos proyectos.

- b) Se verificó el estado que guarda el sistema de control interno y auditoría interna de la Sociedad y sus principales subsidiarias. Como resultado de dicho seguimiento, éste órgano social fue informado sobre deficiencias o desviaciones detectadas por el área de auditoría interna y por el Auditor Externo. Cabe señalar que este órgano social ha dado las instrucciones necesarias a efecto de que se corrijan las desviaciones y deficiencias detectadas, adoptándose medidas preventivas y correctivas aplicables para prevenir en lo futuro observaciones al respecto. Para la evaluación de estos rubros, se tomaron en consideración las opiniones, informes, comunicados y el dictamen de los auditores externos, así como los informes emitidos por los expertos independientes que en su caso, hubieren prestado sus servicios durante el periodo comprendido en el presente informe. De la revisión del estado que guarda el sistema de control interno y auditoría interna se concluye que no existen deficiencias o desviaciones materiales que reportar en adición a aquellas que se hubieren hecho del conocimiento del Consejo de Administración de la Sociedad.
- c) Se evaluó el desempeño de Galaz, Yamazaki, Ruiz Urquiza, S.C., considerándolo aceptable, por lo cual se recomendó al Consejo de Administración su ratificación como Auditor Externo para realizar la revisión a los estados financieros y la elaboración del correspondiente dictamen financiero de la Sociedad y las personas morales que ésta controla por el ejercicio social de 2019. Para ello se verificó la adecuada elaboración y presentación de la información financiera intermedia de la Sociedad, corroborando que la misma fue clara, precisa y en cumplimiento de las normas de información financiera que resultan aplicables.
- d) No se presentaron casos por incumplimientos a los lineamientos y políticas de operación y de registros contables de la Sociedad o de sus subsidiarias al 31 de diciembre de 2019.
- e) Respecto a servicios adicionales o complementarios a la auditoría externa durante el ejercicio social de 2019, se contrataron los relativos a: (i) expresar opinión sobre la razonabilidad y la emisión de informes sobre el cumplimiento de obligaciones fiscales locales por los ejercicios 2016 y 2017; (ii) revisión de contribuciones locales de los ejercicios 2015 y 2018; y (iii) Asesoría para el diagnóstico en materia de control interno.
- f) Se revisaron los estados financieros de la Sociedad y sus subsidiarias al 31 de diciembre de 2019, el informe del Auditor Externo así como las políticas de contabilidad utilizadas en la elaboración de los estados financieros y se verificó que se revelara la información necesaria de acuerdo a la normatividad vigente aplicable.

Después de haber discutido su contenido con las personas responsables de su elaboración y de haber escuchado los comentarios del Auditor Externo, quien es responsable de expresar su opinión sobre la razonabilidad de los estados financieros y su conformidad con las normas de información financiera, se recomendó al Consejo de Administración de la Sociedad su aprobación con la finalidad de que dichos estados financieros sean presentados en la asamblea ordinaria anual de accionistas de la Sociedad, toda vez que consideramos reflejan razonablemente la situación financiera de la Sociedad a la fecha indicada.

- g) No se realizaron modificaciones y/o autorizaciones respecto de las políticas contables de la Sociedad y sus subsidiarias.
- h) Se apoyó al Consejo de Administración en la elaboración de los informes a que se refiere el artículo 28, fracción IV de la Ley del Mercado de Valores.
- i) Se revisaron y se dio la opinión favorable a las operaciones realizadas por la Sociedad en los términos establecidos en los artículos 28, fracción III y 47 de la Ley del Mercado de Valores.
- j) Se dio seguimiento al cumplimiento a los acuerdos de la asamblea de accionistas y del Consejo de Administración.

En cumplimiento de las principales funciones de Prácticas Societarias durante el ejercicio social concluido el 31 de diciembre de 2019 se llevaron a cabo las siguientes actividades:

- a) En las sesiones periódicas de este órgano social con funciones de Prácticas Societarias se nos informó de las operaciones realizadas por la Sociedad y sus subsidiarias y los resultados esperados de dichos proyectos.
- b) En materia de finanzas y evaluación, se analizó el contenido de los estados financieros dictaminados de la Sociedad con cifras al 31 de diciembre de 2019, conjuntamente con la opinión del Auditor Externo de la Sociedad. De dicho análisis se ha considerado que los estados financieros reflejan de manera razonable y suficiente la información relevante de la Sociedad y su situación financiera.
- c) Se analizó el desempeño de los directivos relevantes de la Sociedad en función a los informes periódicos presentados a este Comité y a los resultados obtenidos por la Sociedad que se reflejan en los estados financieros consolidados de la Sociedad con cifras al 31 de diciembre de 2019. Al respecto se ha concluido que el desempeño de los directivos relevantes de la Sociedad puede considerarse sobresaliente toda vez que la Sociedad y las personas morales que ésta controla han operado correcta, exitosa y

satisfactoriamente, la administración de la Sociedad ha procurado la creación de valor en beneficio de la misma y no se han presentado desviaciones operativas relevantes que puedan generar perjuicios a la Sociedad o las personas morales que ésta controla o sus respectivos accionistas.

- d) En materia de compensación y evaluación, se han revisado y evaluado de manera periódica las diversas políticas de selección, contratación, capacitación y compensación del personal de la Sociedad y las cifras estadísticas correspondientes. Esta evaluación ha comprendido el análisis de las políticas de compensación y evaluación de la Sociedad en función al crecimiento en las operaciones de los diversos segmentos de negocio de las personas morales controladas por la Sociedad y las condiciones financieras de la Sociedad.
- e) Se han analizado los paquetes generales de remuneración para los funcionarios y empleados de la Sociedad y de las personas morales que ésta controla, verificando que las prestaciones sean establecidas de forma general dentro de los diferentes niveles de la organización, conforme a las políticas y/o procedimientos internos de la Sociedad.
- f) La Sociedad y las personas morales que ésta controla realizaron operaciones con personas relacionadas dentro del giro ordinario de sus negocios, en condiciones de mercado y con apego a las disposiciones legales aplicables para cada uno de dichos intermediarios.
- g) No se recomendó al Consejo de Administración, ni se otorgó dispensa alguna a Consejeros, Directivos relevantes o personas con poder de mando, en términos del artículo 28, fracción III, inciso f) de la Ley del Mercado de Valores.
- h) Se revisaron y se dio la opinión favorable a las operaciones realizadas por la Sociedad en los términos establecidos en los artículos 28, fracción III y 47 de la Ley del Mercado de Valores.
- i) Se dio seguimiento al cumplimiento de los acuerdos de las asambleas de accionistas y del Consejo de Administración.

Cabe señalar que no se recibieron observaciones formuladas por los accionistas, consejeros, directivos relevantes, empleados o terceros respecto de la contabilidad, controles internos y temas relacionados con la auditoría interna o externa de la Sociedad ni se presentaron denuncias sobre hechos que se estimen irregulares en la administración.

Hemos revisado los estados financieros consolidados de la Sociedad al 31 de diciembre de 2019, y de la opinión del Auditor Externo de la Sociedad; considerando que los estados financieros referidos fueron elaborados conforme a las políticas, procedimientos y prácticas contables en términos de las normas de información financiera y estamos de acuerdo con su contenido toda vez que consideramos reflejan razonablemente la situación financiera de la Sociedad al 31 de diciembre de 2019 y, consideramos que la gestión, conducción y ejecución de los negocios de la Sociedad durante el ejercicio social de 2019 ha sido realizada de forma adecuada por la administración de la Sociedad.

Manifestamos lo anterior con la finalidad de cumplir con las obligaciones a cargo de este órgano social previstas en la Ley del Mercado de Valores, y con cualquier otra función que nos ha sido o que nos sea encomendada por el Consejo de Administración de la Sociedad, haciendo notar que para la elaboración del presente informe se escuchó a los directivos relevantes de la Sociedad.

Atentamente



Lic. Carlos Alberto Facha Lara
Secretario y Delegado especial del Comité de Auditoría y de Prácticas Societarias
Minera Frisco, S.A.B. de C.V.

* Suscribo el presente informe en representación del Comité de Auditoría y de Prácticas Societarias de MFrisko de acuerdo con las facultades otorgadas en la sesión celebrada el 18 de febrero de 2020.



Ciudad de México a 2 de abril de 2019

**CONSEJO DE ADMINISTRACIÓN
MINERA FRISCO, S.A.B. DE C.V.
P R E S E N T E**

En términos de las fracciones I y II del artículo 43 de la Ley del Mercado de Valores y en cumplimiento a las recomendaciones contenidas en el Código de Mejores Prácticas Corporativas, en nombre del Comité de Prácticas Societarias y de Auditoría de Minera Frisco, S.A.B. de C. V. (la "Sociedad" o "MFRISCO") informo a este órgano social sobre las actividades realizadas por este Comité de Prácticas Societarias y Auditoría, en el desempeño de sus funciones durante el ejercicio social concluido el 31 de diciembre de 2018.

Entre las responsabilidades fundamentales de la administración de la Sociedad se encuentran (i) la adecuada administración de MFRISCO procurando la creación de valor en beneficio de la Sociedad, (ii) la adecuada y oportuna revelación de información relevante en términos de las disposiciones aplicables, (iii) la emisión de estados financieros elaborados con base en las normas de información financiera aplicables y (iv) el establecimiento de procesos y procedimientos de operación, de control interno y de auditoría interna adecuados para procurar la óptima operación de la Sociedad y de las personas morales que ésta controla. Por su parte, el Comité de Prácticas Societarias y Auditoría, en su carácter de órgano auxiliar del Consejo de Administración, tiene a su cargo la vigilancia de la gestión, conducción y ejecución de los negocios de la Sociedad y de las personas morales que ésta controla, en apego a los intereses de la misma y de las disposiciones aplicables.

En el desempeño de sus funciones, el Comité de Prácticas Societarias y de Auditoría de la Sociedad sesionó por lo menos en cuatro ocasiones durante el ejercicio social concluido al 31 de diciembre de 2018, solicitando a la Sociedad, a través de sus directivos relevantes, la presentación de aquella información que ha considerado necesaria o conveniente para el análisis de las materias a su cargo.

En cumplimiento de las principales funciones de Auditoría durante el ejercicio social concluido el 31 de diciembre de 2018 se llevaron a cabo las siguientes actividades:

- a) En las sesiones periódicas de este órgano social con funciones de Auditoría se nos informó de las operaciones realizadas por la Sociedad y sus subsidiarias y los resultados esperados de dichos proyectos.

- b) Se verificó el estado que guarda el sistema de control interno y auditoría interna de la Sociedad y sus principales subsidiarias. Como resultado de dicho seguimiento, éste órgano social fue informado sobre deficiencias o desviaciones detectadas por el área de auditoría interna y por el Auditor Externo. Cabe señalar que este órgano social ha dado las instrucciones necesarias a efecto de que se corrijan las desviaciones y deficiencias detectadas, adoptándose medidas preventivas y correctivas aplicables para prevenir en lo futuro observaciones al respecto. Para la evaluación de estos rubros, se tomaron en consideración las opiniones, informes, comunicados y el dictamen de los auditores externos, así como los informes emitidos por los expertos independientes que en su caso, hubieren prestado sus servicios durante el periodo comprendido en el presente Informe. De la revisión del estado que guarda el sistema de control interno y auditoría interna se concluye que no existen deficiencias o desviaciones materiales que reportar en adición a aquellas que se hubieren hecho del conocimiento del Consejo de Administración de la Sociedad.
- c) Se evaluó el desempeño de Galaz, Yamazaki, Ruiz Urquiza, S.C., considerándolo aceptable, por lo cual se recomendó al Consejo de Administración su ratificación como Auditor Externo para realizar la revisión a los estados financieros y la elaboración del correspondiente dictamen financiero de la Sociedad y las personas morales que ésta controla por el ejercicio social de 2018. Para ello se verificó la adecuada elaboración y presentación de la información financiera intermedia de la Sociedad, corroborando que la misma fue clara, precisa y en cumplimiento de las normas de información financiera que resultan aplicables.
- d) No se presentaron casos por incumplimientos a los lineamientos y políticas de operación y de registros contables de la Sociedad o de sus subsidiarias al 31 de diciembre de 2018.
- e) Respecto a servicios adicionales o complementarios a la auditoría externa durante el ejercicio social de 2018, se contrataron los relativos a: (i) estudio de precios de transferencia y declaración informativa local de partes relacionadas y (ii) determinación de valor justo de mercado para la cesión de concesiones mineras.
- f) Se revisaron los estados financieros de la Sociedad y sus subsidiarias al 31 de diciembre de 2018, el informe del Auditor Externo así como las políticas de contabilidad utilizadas en la elaboración de los estados financieros y se verificó que se revelara la información necesaria de acuerdo a la normatividad vigente aplicable. Después de haber discutido su contenido con las personas responsables de su elaboración y de haber escuchado los comentarios del Auditor Externo, quien es responsable de expresar su opinión sobre la razonabilidad de los estados financieros y

su conformidad con las normas de información financiera, se recomendó al Consejo de Administración de la Sociedad su aprobación con la finalidad de que dichos estados financieros sean presentados en la asamblea ordinaria anual de accionistas de la Sociedad, toda vez que consideramos reflejan razonablemente la situación financiera de la Sociedad a la fecha indicada.

- g) No se realizaron modificaciones y/o autorizaciones respecto de las políticas contables de la Sociedad y sus subsidiarias.
- h) Se apoyó al Consejo de Administración en la elaboración de los informes a que se refiere el artículo 28, fracción IV de la Ley del Mercado de Valores.
- i) Se revisaron y se dio la opinión favorable a las operaciones realizadas por la Sociedad en los términos establecidos en los artículos 28, fracción III y 47 de la Ley del Mercado de Valores.
- j) Se dio seguimiento al cumplimiento a los acuerdos de la asamblea de accionistas y del Consejo de Administración.

En cumplimiento de las principales funciones de Prácticas Societarias durante el ejercicio social concluido el 31 de diciembre de 2018 se llevaron a cabo las siguientes actividades:

- a) En las sesiones periódicas de este órgano social con funciones de Prácticas Societarias se nos informó de las operaciones realizadas por la Sociedad y sus subsidiarias y los resultados esperados de dichos proyectos.
- b) En materia de finanzas y evaluación, se analizó el contenido de los estados financieros dictaminados de la Sociedad con cifras al 31 de diciembre de 2018, conjuntamente con la opinión del Auditor Externo de la Sociedad. De dicho análisis se ha considerado que los estados financieros reflejan de manera razonable y suficiente la información relevante de la Sociedad y su situación financiera.
- c) Se analizó el desempeño de los directivos relevantes de la Sociedad en función a los informes periódicos presentados a este Comité y a los resultados obtenidos por la Sociedad que se reflejan en los estados financieros consolidados de la Sociedad con cifras al 31 de diciembre de 2018. Al respecto se ha concluido que el desempeño de los directivos relevantes de la Sociedad puede considerarse satisfactorio toda vez que la Sociedad y las personas morales que ésta controla han operado satisfactoriamente, la administración de la Sociedad ha procurado la creación de valor en beneficio de la misma y no se han presentado desviaciones operativas relevantes que puedan generar



perjuicios a la Sociedad o las personas morales que ésta controla o sus respectivos accionistas.

- d) En materia de compensación y evaluación, se han revisado y evaluado de manera periódica las diversas políticas de selección, contratación, capacitación y compensación del personal de la Sociedad y las cifras estadísticas correspondientes. Esta evaluación ha comprendido el análisis de las políticas de compensación y evaluación de la Sociedad en función al crecimiento en las operaciones de los diversos segmentos de negocio de las personas morales controladas por la Sociedad y las condiciones financieras de la Sociedad.
- e) Se han analizado los paquetes generales de remuneración para los funcionarios y empleados de la Sociedad y de las personas morales que ésta controla, verificando que las prestaciones sean establecidas de forma general dentro de los diferentes niveles de la organización, conforme a las políticas y/o procedimientos internos de la Sociedad.
- f) La Sociedad y las personas morales que ésta controla realizaron operaciones con personas relacionadas dentro del giro ordinario de sus negocios, en condiciones de mercado y con apego a las disposiciones legales aplicables para cada uno de dichos intermediarios.
- g) No se recomendó al Consejo de Administración, ni se otorgó dispensa alguna a Consejeros, Directivos relevantes o personas con poder de mando, en términos del artículo 28, fracción III, inciso f) de la Ley del Mercado de Valores.
- h) Se revisaron y se dio la opinión favorable a las operaciones realizadas por la Sociedad en los términos establecidos en los artículos 28, fracción III y 47 de la Ley del Mercado de Valores.
- i) Se dio seguimiento al cumplimiento de los acuerdos de las asambleas de accionistas y del Consejo de Administración.


Cabe señalar que no se recibieron observaciones formuladas por los accionistas, consejeros, directivos relevantes, empleados o terceros respecto de la contabilidad, controles internos y temas relacionados con la auditoría interna o externa de la Sociedad ni se presentaron denuncias sobre hechos que se estimen irregulares en la administración.

Hemos revisado los estados financieros consolidados de la Sociedad al 31 de diciembre de 2018, y de la opinión del Auditor Externo de la Sociedad; considerando que los estados financieros referidos fueron elaborados conforme a las políticas, procedimientos y

prácticas contables en términos de las normas de información financiera y estamos de acuerdo con su contenido toda vez que consideramos reflejan razonablemente la situación financiera de la Sociedad al 31 de diciembre de 2018 y, consideramos que la gestión, conducción y ejecución de los negocios de la Sociedad durante el ejercicio social de 2018 ha sido realizada de forma adecuada por la administración de la Sociedad.

Manifestamos lo anterior con la finalidad de cumplir con las obligaciones a cargo de este órgano social previstas en la Ley del Mercado de Valores, y con cualquier otra función que nos ha sido o que nos sea encomendada por el Consejo de Administración de la Sociedad, haciendo notar que para la elaboración del presente informe se escuchó a los directivos relevantes de la Sociedad.

Atentamente



Ing. Juan Rodríguez Torres
Presidente del Comité de Prácticas Societarias y de Auditoría de
Minera Frisco, S.A.B. de C.V.

